

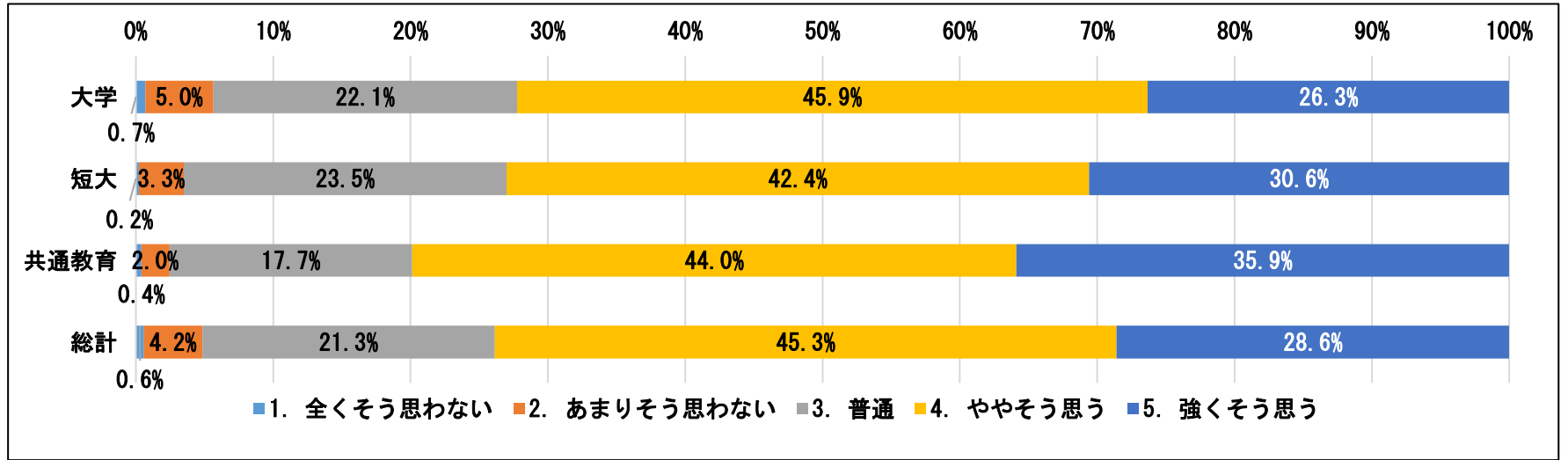
2021年度前期 授業アンケート結果：学生の学修に関する設問の回答抜粋

設問I

授業の内容をよく理解できましたか？

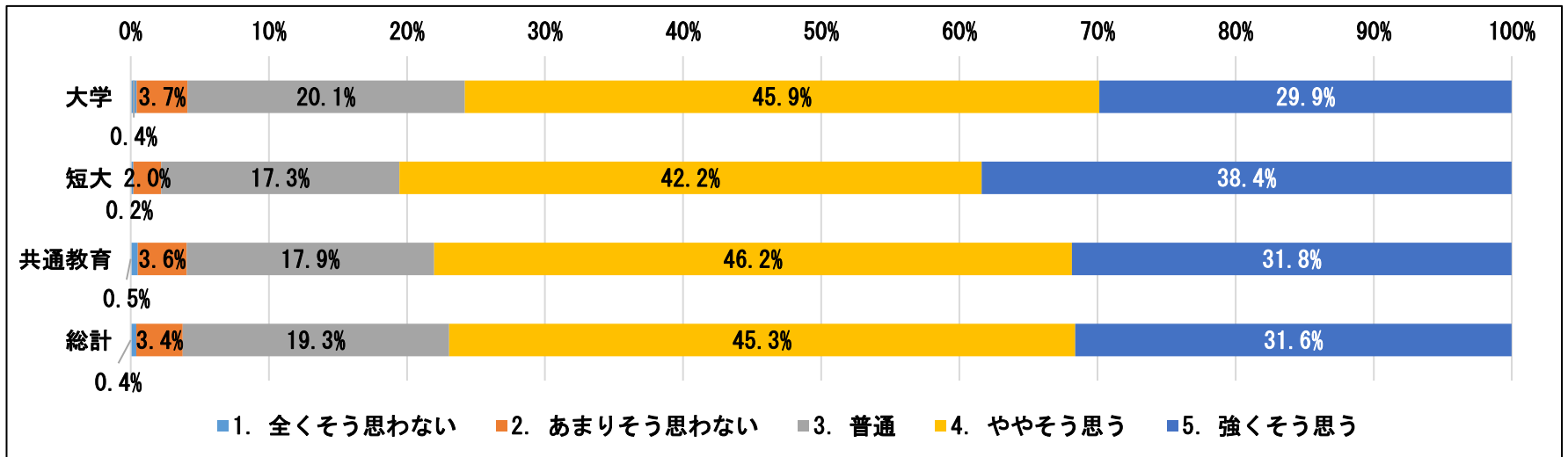
講義

選択肢	1. 全くそう思わない		2. あまりそう思わない		3. 普通		4. ややそう思う		5. 強くそう思う		回答者計	履修者数	回答率
大学	61名	0.7%	439名	5.0%	1957名	22.1%	4066名	45.9%	2331名	26.3%	8854名	47558名	18.6%
短大	2名	0.2%	29名	3.3%	209名	23.5%	377名	42.4%	272名	30.6%	889名	3110名	28.6%
共通教育	10名	0.4%	51名	2.0%	443名	17.7%	1102名	44.0%	899名	35.9%	2505名	8778名	28.5%
総計	73名	0.6%	519名	4.2%	2609名	21.3%	5545名	45.3%	3502名	28.6%	12248名	59446名	20.6%



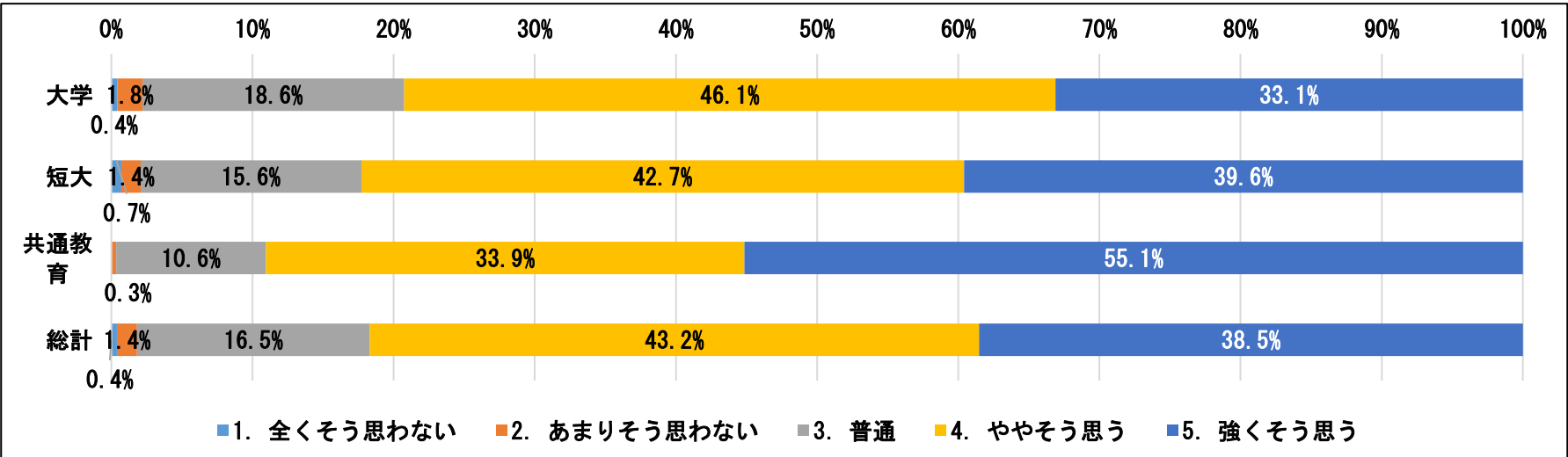
演習

区分	1. 全くそう思わない		2. あまりそう思わない		3. 普通		4. ややそう思う		5. 強くそう思う		回答者計	履修者数	回答率
大学	20名	0.4%	167名	3.7%	914名	20.1%	2092名	45.9%	1360名	29.9%	4553名	16998名	26.8%
短大	2名	0.2%	23名	2.0%	197名	17.3%	481名	42.2%	438名	38.4%	1141名	4436名	25.7%
共通教育	5名	0.5%	36名	3.6%	181名	17.9%	467名	46.2%	322名	31.8%	1011名	3096名	32.7%
総計	27名	0.4%	226名	3.4%	1292名	19.3%	3040名	45.3%	2120名	31.6%	6705名	24530名	27.3%



実験実習等

区分	1. 全くそう思わない		2. あまりそう思わない		3. 普通		4. ややそう思う		5. 強くそう思う		回答者計	履修者数	回答率
大学	4名	0.4%	17名	1.8%	177名	18.6%	440名	46.1%	316名	33.1%	954名	6016名	15.9%
短大	2名	0.7%	4名	1.4%	45名	15.6%	123名	42.7%	114名	39.6%	288名	1149名	25.1%
共通教育	0名	0.0%	1名	0.3%	31名	10.6%	99名	33.9%	161名	55.1%	292名	879名	33.2%
総計	6名	0.4%	22名	1.4%	253名	16.5%	662名	43.2%	591名	38.5%	1534名	8044名	19.1%

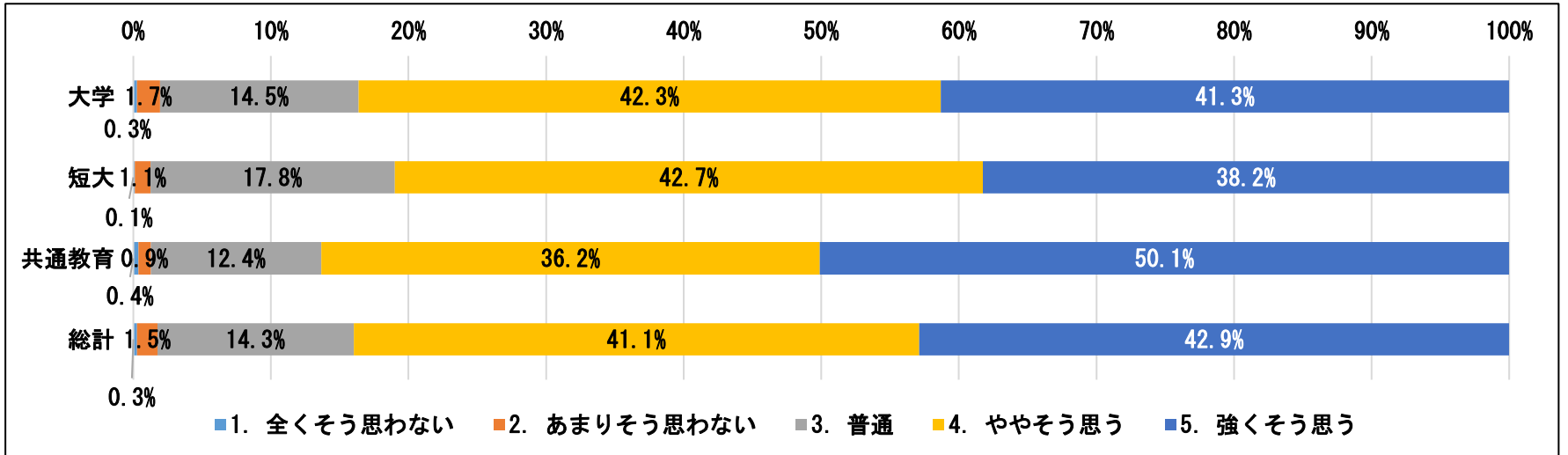


設問J

新しい知識やスキルを学べましたか？

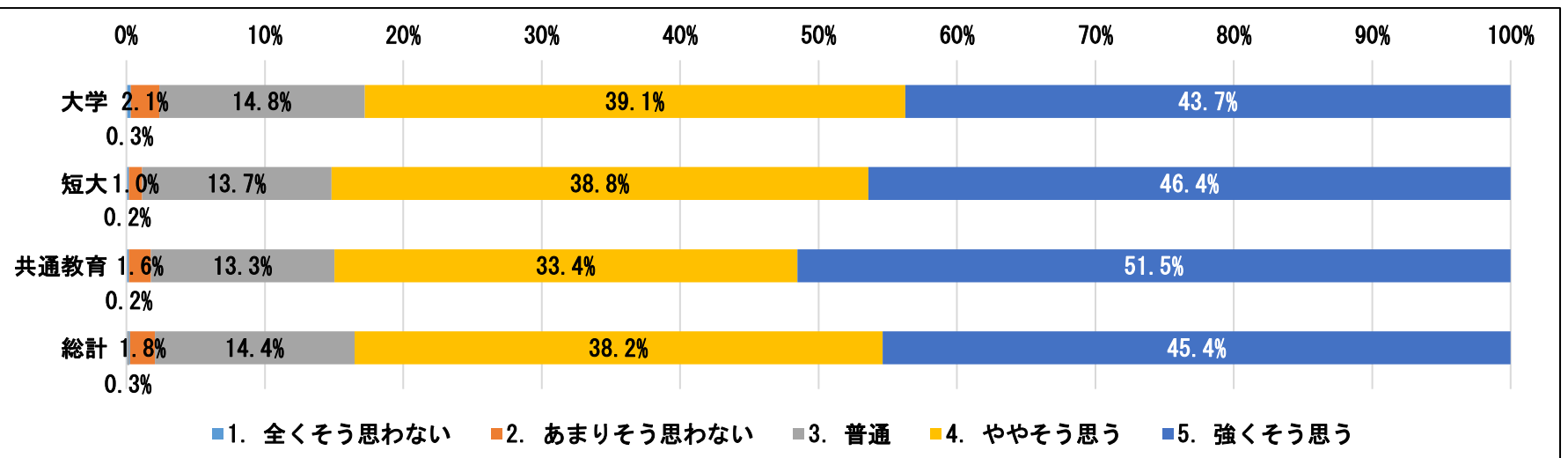
区分	1. 全くそう思わない		2. あまりそう思わない		3. 普通		4. ややそう思う		5. 強くそう思う		回答者計	履修者数	回答率
大学	23名	0.3%	148名	1.7%	1281名	14.5%	3750名	42.3%	3663名	41.3%	8865名	47558名	18.6%
短大	1名	0.1%	10名	1.1%	158名	17.8%	380名	42.7%	340名	38.2%	889名	3110名	28.6%
共通教育	9名	0.4%	23名	0.9%	310名	12.4%	907名	36.2%	1254名	50.1%	2503名	8778名	28.5%
総計	33名	0.3%	181名	1.5%	1749名	14.3%	5037名	41.1%	5257名	42.9%	12257名	59446名	20.6%

講義



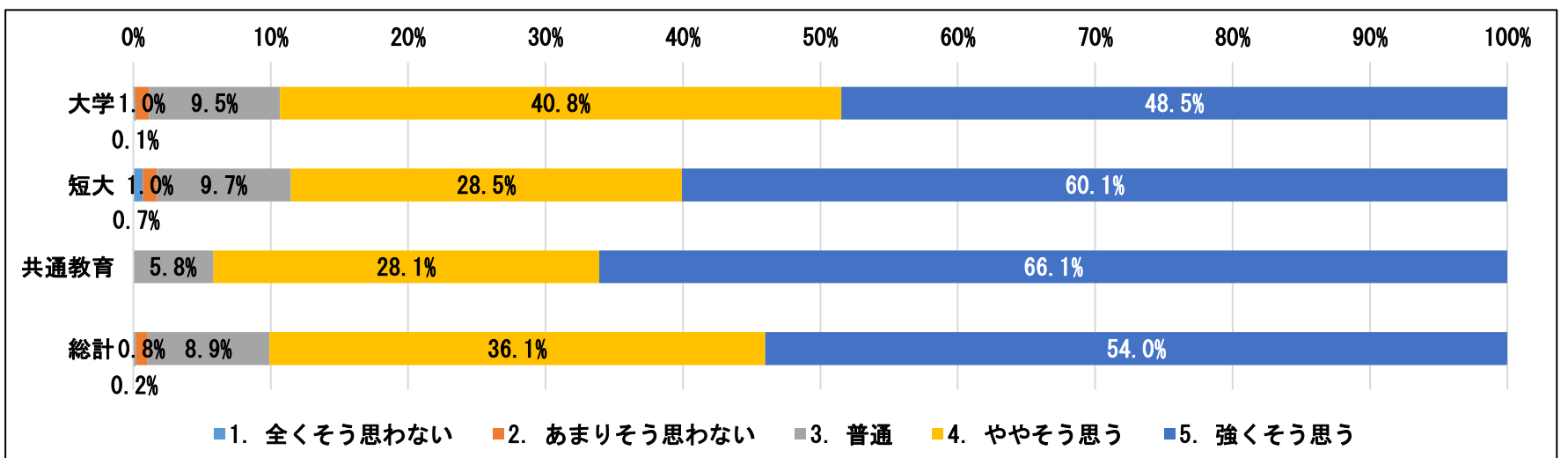
区分	1. 全くそう思わない		2. あまりそう思わない		3. 普通		4. ややそう思う		5. 強くそう思う		回答者計	履修者数	回答率
大学	14名	0.3%	94名	2.1%	676名	14.8%	1778名	39.1%	1991名	43.7%	4553名	16998名	26.8%
短大	2名	0.2%	11名	1.0%	156名	13.7%	442名	38.8%	529名	46.4%	1140名	4436名	25.7%
共通教育	2名	0.2%	16名	1.6%	134名	13.3%	338名	33.4%	521名	51.5%	1011名	3096名	32.7%
総計	18名	0.3%	121名	1.8%	966名	14.4%	2558名	38.2%	3041名	45.4%	6704名	24530名	27.3%

演習



区分	1. 全くそう思わない		2. あまりそう思わない		3. 普通		4. ややそう思う		5. 強くそう思う		回答者計	履修者数	回答率
大学	1名	0.1%	10名	1.0%	91名	9.5%	390名	40.8%	463名	48.5%	955名	6016名	15.9%
短大	2名	0.7%	3名	1.0%	28名	9.7%	82名	28.5%	173名	60.1%	288名	1149名	25.1%
共通教育	0名	0.0%	0名	0.0%	17名	5.8%	82名	28.1%	193名	66.1%	292名	879名	33.2%
総計	3名	0.2%	13名	0.8%	136名	8.9%	554名	36.1%	829名	54.0%	1535名	8044名	19.1%

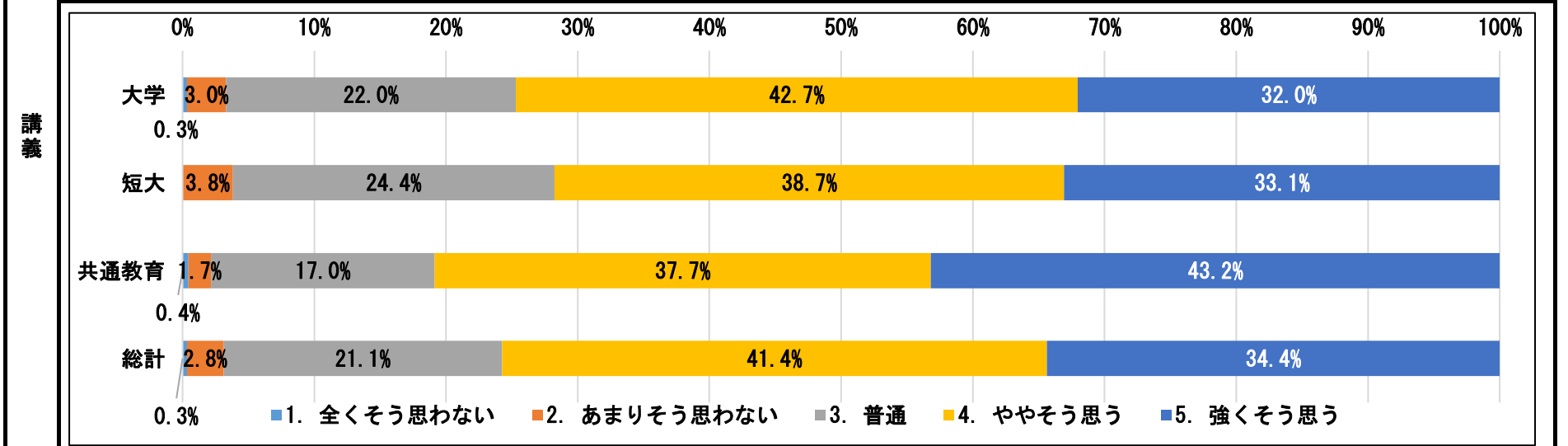
実験実習等



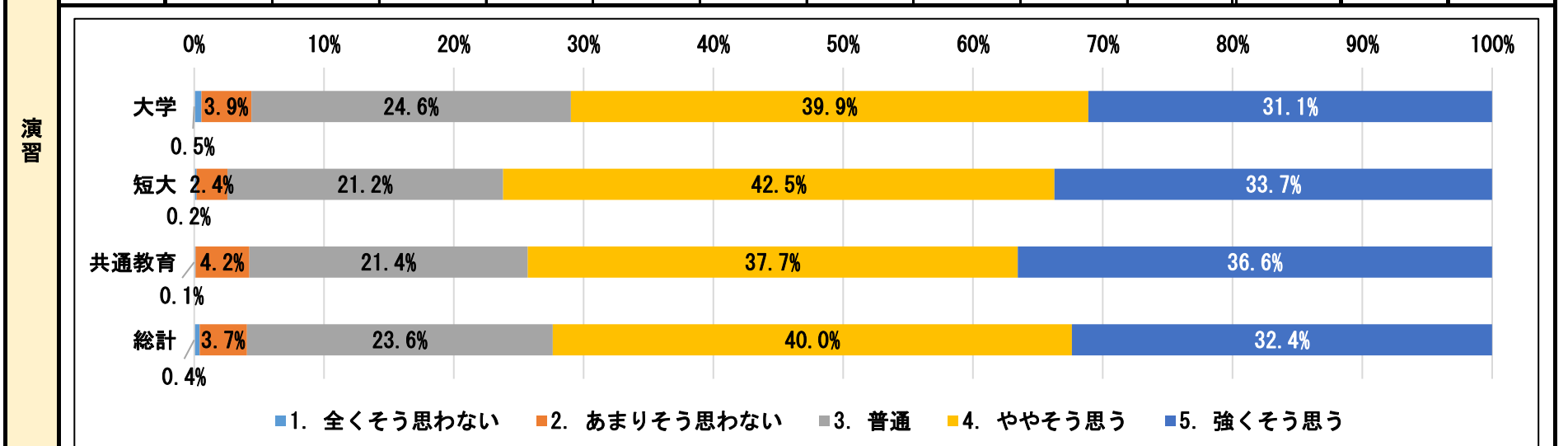
設問K

学んだ内容について改めて自ら考えることができましたか？

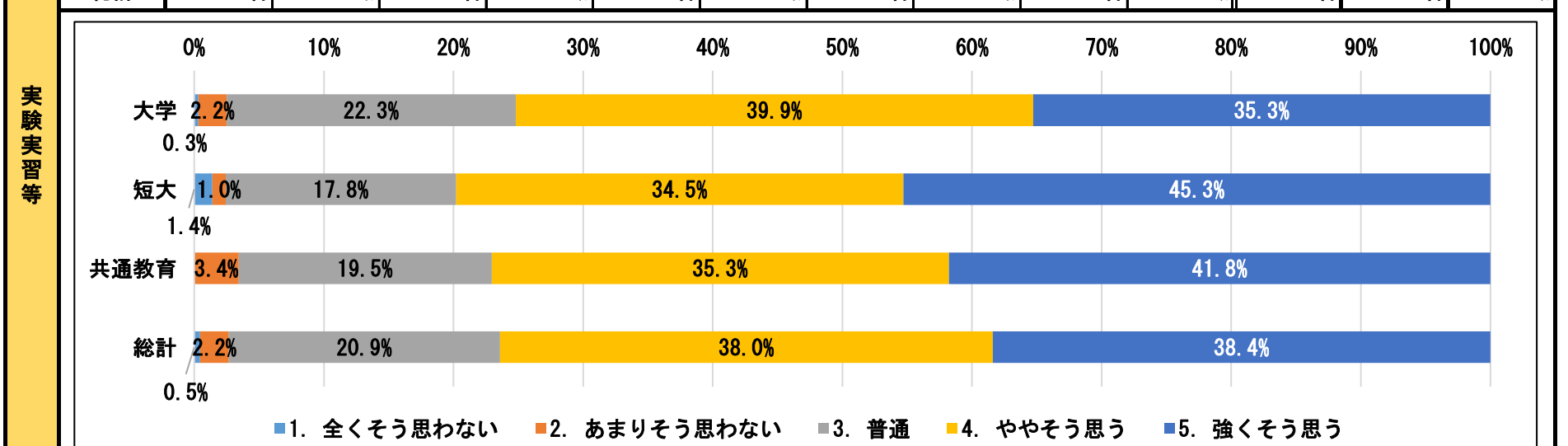
区分	1. 全くそう思わない		2. あまりそう思わない		3. 普通		4. ややそう思う		5. 強くそう思う		回答者計	履修者数	回答率
大学	31名	0.3%	263名	3.0%	1948名	22.0%	3782名	42.7%	2840名	32.0%	8864名	47558名	18.6%
短大	0名	0.0%	34名	3.8%	217名	24.4%	344名	38.7%	294名	33.1%	889名	3110名	28.6%
共通教育	11名	0.4%	43名	1.7%	425名	17.0%	943名	37.7%	1081名	43.2%	2503名	8778名	28.5%
総計	42名	0.3%	340名	2.8%	2590名	21.1%	5069名	41.4%	4215名	34.4%	12256名	59446名	20.6%



区分	1. 全くそう思わない		2. あまりそう思わない		3. 普通		4. ややそう思う		5. 強くそう思う		回答者計	履修者数	回答率
大学	25名	0.5%	176名	3.9%	1119名	24.6%	1814名	39.9%	1415名	31.1%	4549名	16998名	26.8%
短大	2名	0.2%	27名	2.4%	242名	21.2%	484名	42.5%	384名	33.7%	1139名	4436名	25.7%
共通教育	1名	0.1%	42名	4.2%	217名	21.4%	382名	37.7%	370名	36.6%	1012名	3096名	32.7%
総計	28名	0.4%	245名	3.7%	1578名	23.6%	2680名	40.0%	2169名	32.4%	6700名	24530名	27.3%



区分	1. 全くそう思わない		2. あまりそう思わない		3. 普通		4. ややそう思う		5. 強くそう思う		回答者計	履修者数	回答率
大学	3名	0.3%	21名	2.2%	213名	22.3%	381名	39.9%	337名	35.3%	955名	6016名	15.9%
短大	4名	1.4%	3名	1.0%	51名	17.8%	99名	34.5%	130名	45.3%	287名	1149名	25.0%
共通教育	0名	0.0%	10名	3.4%	57名	19.5%	103名	35.3%	122名	41.8%	292名	879名	33.2%
総計	7名	0.5%	34名	2.2%	321名	20.9%	583名	38.0%	589名	38.4%	1534名	8044名	19.1%

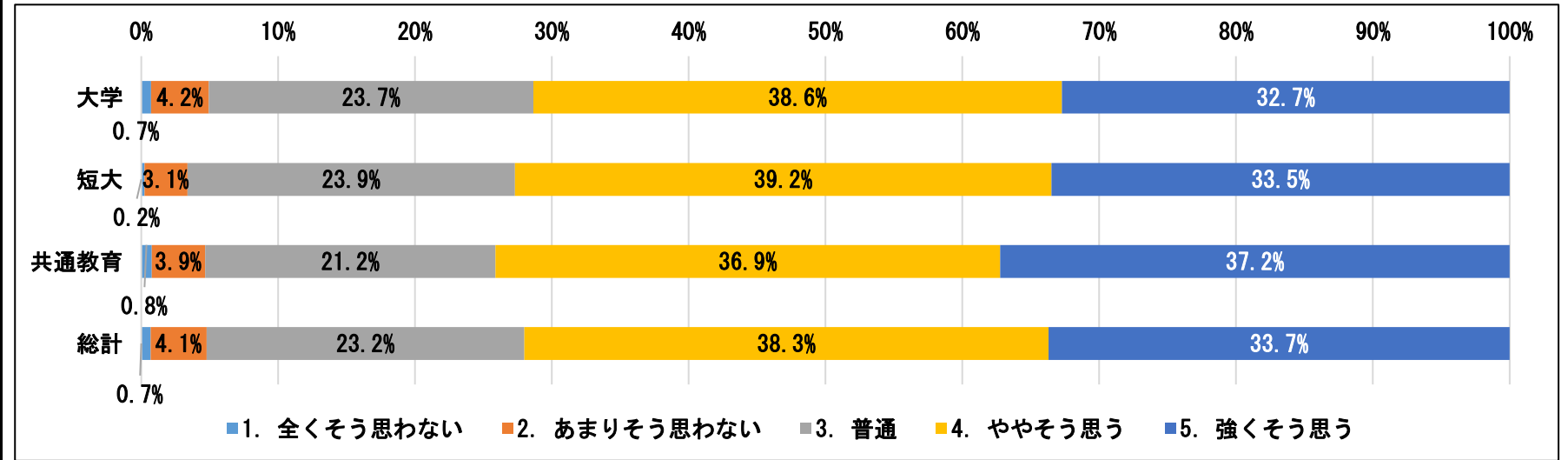


設問I

さらに深く学びたいと思いましたか？

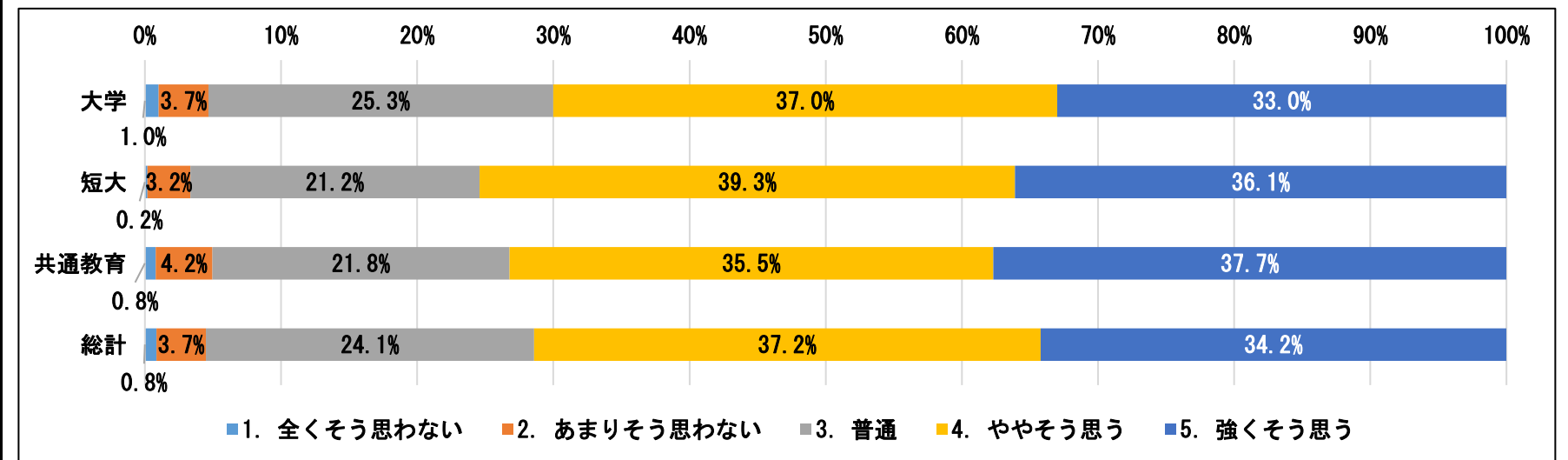
講義

区分	1. 全くそう思わない		2. あまりそう思わない		3. 普通		4. ややそう思う		5. 強くそう思う		回答者計	履修者数	回答率
大学	64名	0.7%	374名	4.2%	2103名	23.7%	3423名	38.6%	2902名	32.7%	8866名	47558名	18.6%
短大	2名	0.2%	28名	3.1%	213名	23.9%	349名	39.2%	298名	33.5%	890名	3110名	28.6%
共通教育	19名	0.8%	98名	3.9%	531名	21.2%	923名	36.9%	932名	37.2%	2503名	8778名	28.5%
総計	85名	0.7%	500名	4.1%	2847名	23.2%	4695名	38.3%	4132名	33.7%	12259名	59446名	20.6%



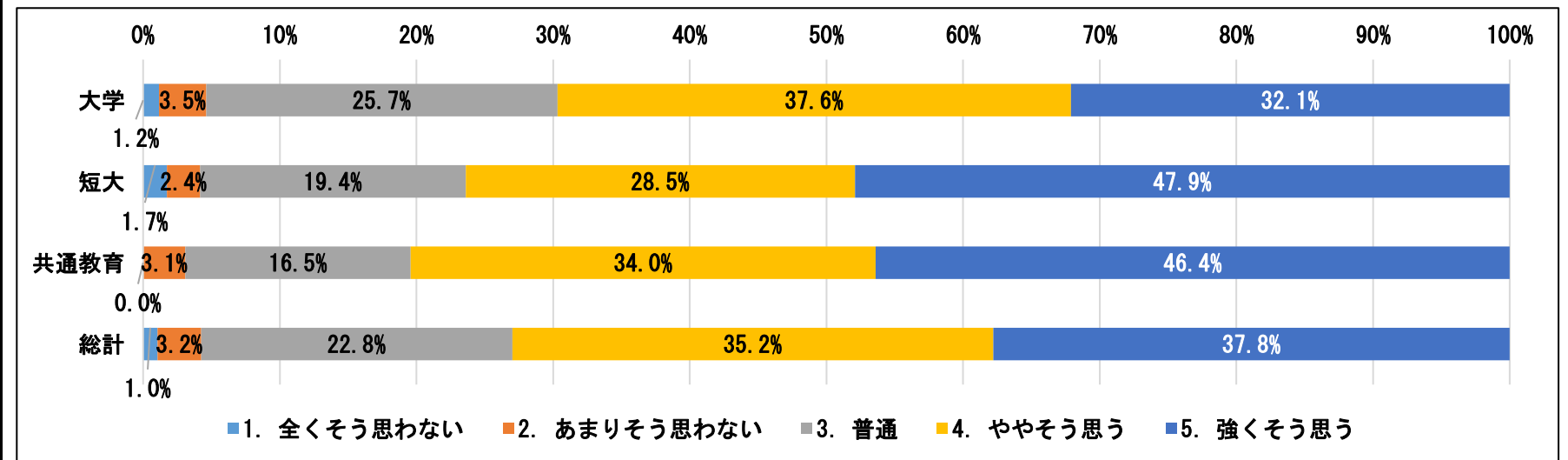
演習

区分	1. 全くそう思わない		2. あまりそう思わない		3. 普通		4. ややそう思う		5. 強くそう思う		回答者計	履修者数	回答率
大学	46名	1.0%	167名	3.7%	1152名	25.3%	1686名	37.0%	1502名	33.0%	4553名	16998名	26.8%
短大	2名	0.2%	36名	3.2%	242名	21.2%	448名	39.3%	411名	36.1%	1139名	4436名	25.7%
共通教育	8名	0.8%	42名	4.2%	220名	21.8%	358名	35.5%	380名	37.7%	1008名	3096名	32.6%
総計	56名	0.8%	245名	3.7%	1614名	24.1%	2492名	37.2%	2293名	34.2%	6700名	24530名	27.3%



実験実習等

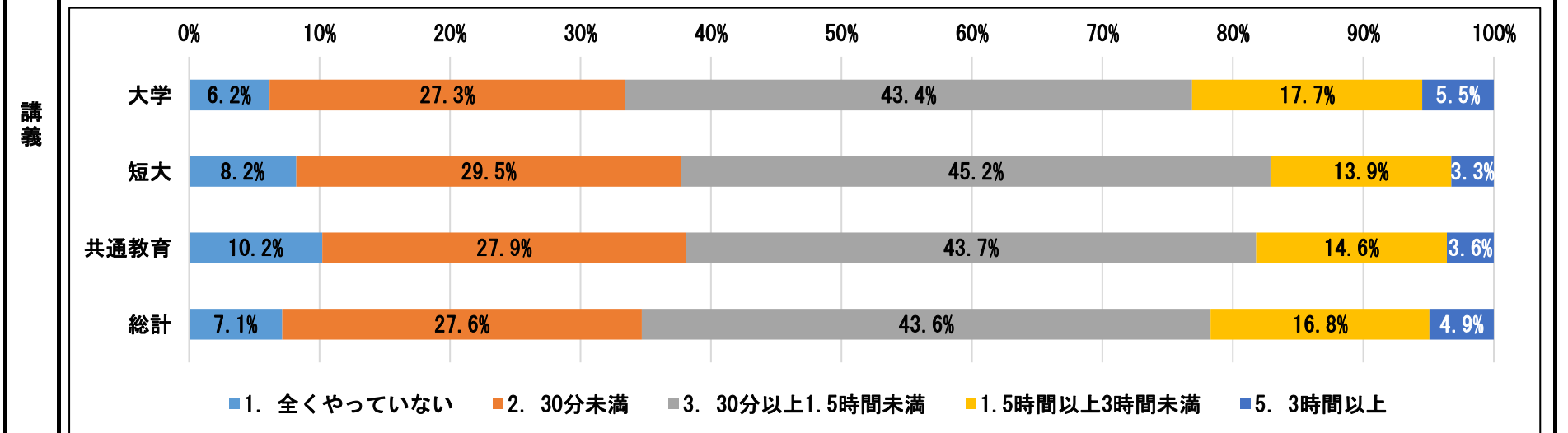
区分	1. 全くそう思わない		2. あまりそう思わない		3. 普通		4. ややそう思う		5. 強くそう思う		回答者計	履修者数	回答率
大学	11名	1.2%	33名	3.5%	245名	25.7%	358名	37.6%	306名	32.1%	953名	6016名	15.8%
短大	5名	1.7%	7名	2.4%	56名	19.4%	82名	28.5%	138名	47.9%	288名	1149名	25.1%
共通教育	0名	0.0%	9名	3.1%	48名	16.5%	99名	34.0%	135名	46.4%	291名	879名	33.1%
総計	16名	1.0%	49名	3.2%	349名	22.8%	539名	35.2%	579名	37.8%	1532名	8044名	19.0%



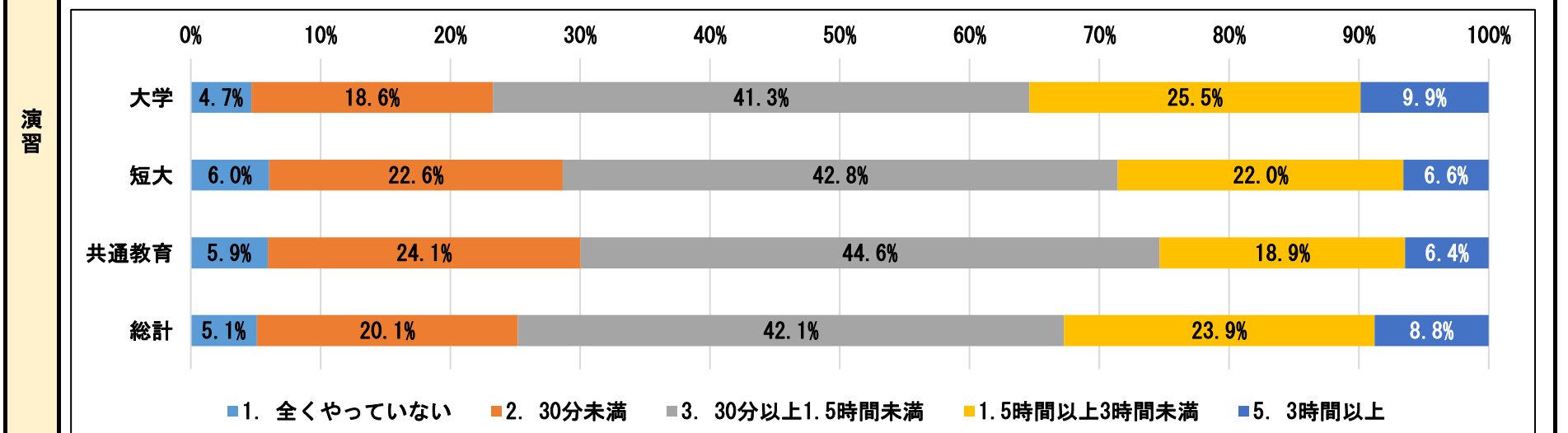
設問M

予習・復習等に平均して週あたりどのくらい学修しましたか？
(授業外での友人同士の意見交換等も含む)

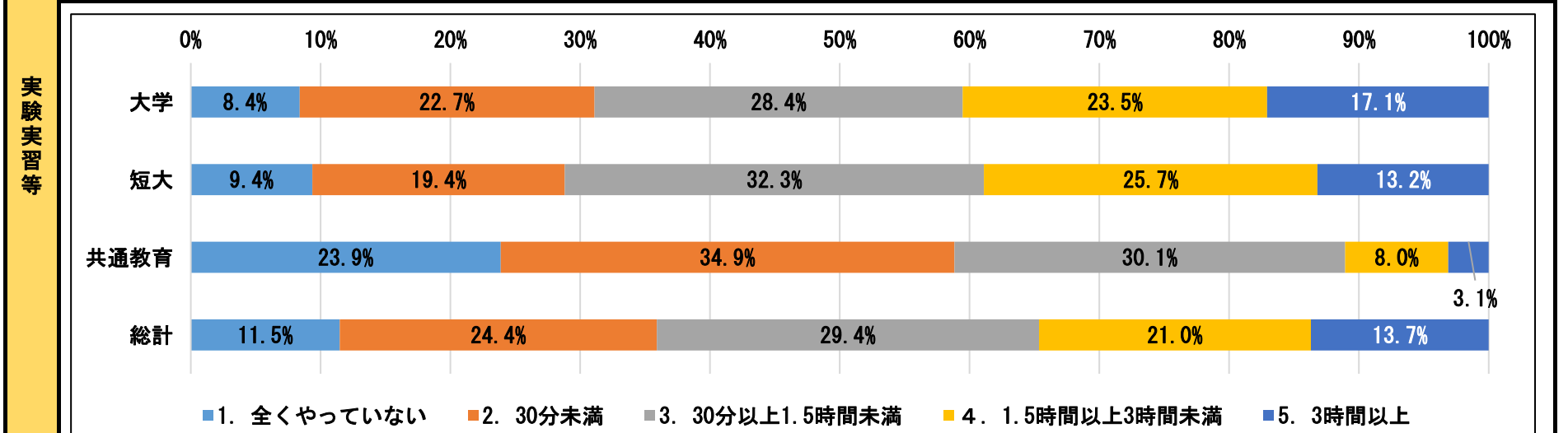
区分	1. 全くやっていない		2. 30分未満		3. 30分以上1.5時間未満		4. 1.5時間以上3時間未満		5. 3時間以上		回答者計	履修者数	回答率
大学	547名	6.2%	2418名	27.3%	3850名	43.4%	1566名	17.7%	486名	5.5%	8867名	47558名	18.6%
短大	73名	8.2%	262名	29.5%	401名	45.2%	123名	13.9%	29名	3.3%	888名	3110名	28.6%
共通教育	255名	10.2%	698名	27.9%	1092名	43.7%	366名	14.6%	90名	3.6%	2501名	8778名	28.5%
総計	875名	7.1%	3378名	27.6%	5343名	43.6%	2055名	16.8%	605名	4.9%	12256名	59446名	20.6%



区分	1. 全くやっていない		2. 30分未満		3. 30分以上1.5時間未満		4. 1.5時間以上3時間未満		5. 3時間以上		回答者計	履修者数	回答率
大学	213名	4.7%	846名	18.6%	1882名	41.3%	1161名	25.5%	450名	9.9%	4552名	16998名	26.8%
短大	69名	6.0%	258名	22.6%	488名	42.8%	251名	22.0%	75名	6.6%	1141名	4436名	25.7%
共通教育	60名	5.9%	243名	24.1%	450名	44.6%	191名	18.9%	65名	6.4%	1009名	3096名	32.6%
総計	342名	5.1%	1347名	20.1%	2820名	42.1%	1603名	23.9%	590名	8.8%	6702名	24530名	27.3%



区分	1. 全くやっていない		2. 30分未満		3. 30分以上1.5時間未満		4. 1.5時間以上3時間未満		5. 3時間以上		回答者計	履修者数	回答率
大学	80名	8.4%	217名	22.7%	271名	28.4%	224名	23.5%	163名	17.1%	955名	6016名	15.9%
短大	27名	9.4%	56名	19.4%	93名	32.3%	74名	25.7%	38名	13.2%	288名	1149名	25.1%
共通教育	69名	23.9%	101名	34.9%	87名	30.1%	23名	8.0%	9名	3.1%	289名	879名	32.9%
総計	176名	11.5%	374名	24.4%	451名	29.4%	321名	21.0%	210名	13.7%	1532名	8044名	19.0%



参考：学部・学科別集計結果

設問I	授業の内容をよく理解できましたか？				
選択肢	1. 全くそう思わない	2. あまりそう思わない	3. 普通	4. ややそう思う	5. 強くそう思う

学科	講義									演習									実験実習等								
	選択肢					回答者計	履修者数	回答率	選択肢					回答者計	履修者数	回答率	選択肢					回答者計	履修者数	回答率			
	1	2	3	4	5				1	2	3	4	5				1	2	3	4	5						
1	大日	3	27	104	264	115	513	2,056	25.0%	4	12	66	246	154	482	1,826	26.4%	0	0	1	4	1	6	34	17.6%		
2	大英	3	5	31	64	68	171	1,930	8.9%	10	56	245	433	356	1,100	4,102	26.8%	-	-	-	-	-	-	-	-		
3	大心	2	29	161	334	185	711	3,785	18.8%	0	2	30	102	62	196	616	31.8%	0	0	7	14	21	42	410	10.2%		
4	大教	0	1	3	16	11	31	421	7.4%	0	0	1	10	4	15	323	4.6%	-	-	-	-	-	-	-	-		
5	新教	7	62	310	1,030	782	2,191	6,223	35.2%	1	20	150	445	284	900	2,896	31.1%	-	-	-	-	-	-	-	-		
6	新健	2	30	156	379	243	810	4,683	17.3%	0	8	33	110	100	251	1,452	17.3%	1	2	37	126	140	306	1,290	23.7%		
7	大環	6	32	193	334	151	716	3,724	19.2%	0	8	52	102	59	221	764	28.9%	1	1	23	68	47	140	1,206	11.6%		
8	大情	7	38	126	180	62	413	2,845	14.5%	3	10	73	108	31	225	953	23.6%	-	-	-	-	-	-	-	-		
9	大食	0	0	14	25	8	47	1,540	3.1%	0	1	11	25	6	43	183	23.5%	0	0	5	11	2	18	616	2.9%		
10	食栄	6	54	215	333	123	731	2,844	25.7%	1	9	71	118	31	230	315	73.0%	0	4	70	162	74	310	917	33.8%		
11	食創	1	4	18	40	6	69	984	7.0%	0	0	0	2	0	2	63	3.2%	0	2	1	10	6	19	319	6.0%		
12	大築	0	2	16	20	7	45	365	12.3%	0	3	2	3	1	9	68	13.2%	2	7	5	0	1	15	68	22.1%		
13	建築	1	18	76	145	55	295	575	51.3%	0	9	37	103	61	210	365	57.5%	-	-	-	-	-	-	-	-		
14	景観	0	18	73	102	34	227	378	60.1%	0	3	33	102	40	178	255	69.8%	0	1	7	26	16	50	74	67.6%		
15	大音	2	5	14	29	13	63	359	17.5%	0	2	20	38	46	106	600	17.7%	0	0	5	5	5	15	276	5.4%		
16	新薬	10	59	230	344	178	821	8,920	9.2%	0	10	40	42	40	132	791	16.7%	0	0	16	14	3	33	760	4.3%		
17	大康	5	19	57	123	47	251	1,178	21.3%	0	1	10	12	8	31	201	15.4%	0	0	0	0	0	0	46	0.0%		
18	大護	5	19	48	58	34	164	1,852	8.9%	0	0	1	13	8	22	368	6.0%	-	-	-	-	-	-	-	-		
19	経営	1	17	112	246	209	585	2,896	20.2%	1	13	39	78	69	200	857	23.3%	-	-	-	-	-	-	-	-		
大学計		61	439	1,957	4,066	2,331	8,854	47,558	18.6%	20	167	914	2,092	1,360	4,553	16,998	26.8%	4	17	177	440	316	954	6,016	15.9%		
20	短日	1	1	14	35	19	70	293	23.9%	1	4	48	94	70	217	645	33.6%	-	-	-	-	-	-	-	-		
21	短英新	0	0	1	3	7	11	62	17.7%	0	6	38	107	108	259	861	30.1%	-	-	-	-	-	-	-	-		
22	短教	0	5	43	68	56	172	404	42.6%	1	9	67	172	137	386	2,032	19.0%	0	0	3	11	15	29	59	49.2%		
23	短心	0	2	23	60	52	137	646	21.2%	0	2	10	18	37	67	377	17.8%	0	0	4	19	11	34	120	28.3%		
24	短健	1	5	33	75	72	186	523	35.6%	0	1	12	30	52	95	244	38.9%	1	0	5	34	43	83	189	43.9%		
25	短食	0	4	46	44	25	119	660	18.0%	0	0	3	8	4	15	51	29.4%	1	1	7	5	10	24	300	8.0%		
26	短生	0	12	49	92	41	194	522	37.2%	0	1	19	52	30	102	226	45.1%	0	3	26	54	35	118	481	24.5%		
短大計		2	29	209	377	272	889	3,110	28.6%	2	23	197	481	438	1,141	4,436	25.7%	2	4	45	123	114	288	1,149	25.1%		
27	共通教育	10	51	443	1,102	899	2,505	8,778	28.5%	5	36	181	467	322	1,011	3,096	32.7%	0	1	31	99	161	292	879	33.2%		
総計		73	519	2,609	5,545	3,502	12,248	59,446	20.6%	27	226	1,292	3,040	2,120	6,705	24,530	27.3%	6	22	253	662	591	1,534	8,044	19.1%		

設問J	新しい知識やスキルを学べましたか？				
選択肢	1. 全くそう思わない	2. あまりそう思わない	3. 普通	4. ややそう思う	5. 強くそう思う

学科	講義									演習									実験実習等								
	選択肢					回答者数	履修者数	回答率	選択肢					回答者数	履修者数	回答率	選択肢					回答者数	履修者数	回答率			
	1	2	3	4	5				1	2	3	4	5				1	2	3	4	5						
1	大日	0	5	87	226	198	516	2,056	25.1%	1	11	58	201	212	483	1,826	26.5%	0	0	0	3	3	6	34	17.6%		
2	大英	1	4	26	56	86	173	1,930	9.0%	10	25	185	391	490	1,101	4,102	26.8%	-	-	-	-	-	-	-	-		
3	大心	2	9	96	287	315	709	3,785	18.7%	0	4	25	74	93	196	616	31.8%	0	0	5	13	24	42	410	10.2%		
4	大教	0	0	2	16	13	31	421	7.4%	0	0	0	11	4	15	323	4.6%	-	-	-	-	-	-	-	-		
5	新教	3	23	204	884	1,080	2,194	6,223	35.3%	0	15	118	383	385	901	2,896	31.1%	-	-	-	-	-	-	-	-		
6	新健	1	10	94	351	356	812	4,683	17.3%	0	5	22	105	119	251	1,452	17.3%	0	3	15	110	178	306	1,290	23.7%		
7	大環	4	12	114	356	230	716	3,724	19.2%	0	4	31	77	110	222	764	29.1%	1	0	12	53	74	140	1,206	11.6%		
8	大情	3	21	92	178	121	415	2,845	14.6%	1	1	41	93	89	225	953	23.6%	-	-	-	-	-	-	-	-		
9	大食	0	0	3	30	14	47	1,540	3.1%	0	1	9	27	5	42	183	23.0%	0	0	2	11	5	18	616	2.9%		
10	食栄	2	12	126	340	252	732	2,844	25.7%	1	6	52	116	55	230	315	73.0%	0	2	36	141	132	311	917	33.9%		
11	食創	0	3	6	45	14	68	984	6.9%	0	0	0	1	1	2	63	3.2%	0	0	3	8	8	19	319	6.0%		
12	大築	0	2	11	17	15	45	365	12.3%	0	1	2	5	1	9	68	13.2%	0	5	5	4	1	15	68	22.1%		
13	建築	0	4	49	122	119	294	575	51.1%	1	7	35	71	95	209	365	57.3%	-	-	-	-	-	-	-	-		
14	景観	0	3	39	96	88	226	378	59.8%	0	3	25	63	86	177	255	69.4%	0	0	3	22	25	50	74	67.6%		
15	大音	2	4	10	30	17	63	359	17.5%	0	2	19	28	56	105	600	17.5%	0	0	4	6	5	15	276	5.4%		
16	新薬	2	19	173	312	317	823	8,920	9.2%	0	7	29	44	52	132	791	16.7%	0	0	6	19	8	33	760	4.3%		
17	大康	0	8	44	105	95	252	1,178	21.4%	0	0	7	13	11	31	201	15.4%	0	0	0	0	0	0	46	0.0%		
18	大護	3	5	41	64	51	164	1,852	8.9%	0	0	1	9	12	22	368	6.0%	-	-	-	-	-	-	-	-		
19	経営	0	4	64	235	282	585	2,896	20.2%	0	2	17	66	115	200	857	23.3%	-	-	-	-	-	-	-	-		
大学計		23	148	1,281	3,750	3,663	8,865	47,558	18.6%	14	94	676	1,778	1,991	4,553	16,998	26.8%	1	10	91	390	463	955	6,016	15.9%		
20	短日	0	2	17	28	23	70	293	23.9%	1	3	38	90	84	216	645	33.5%	-	-	-	-	-	-	-	-		
21	短英新	0	0	1	2	8	11	62	17.7%	0	3	33	93	130	259	861	30.1%	-	-	-	-	-	-	-	-		
22	短教	0	2	34	78	58	172	404	42.6%	0	4	54	168	160	386	2,032	19.0%	0	0	3	9	17	29	59	49.2%		
23	短心	0	0	13	60	64	137	646	21.2%	0	0	4	17	46	67	377	17.8%	0	0	3	10	21	34	120	28.3%		
24	短健	0	4	26	69	87	186	523	35.6%	0	1	10	25	59	95	244	38.9%	1	0	3	28	51	83	189	43.9%		
25	短食	0	1	39	56	23	119	660	18.0%	0	0	4	7	4	15	51	29.4%	0	1	7	1	15	24	300	8.0%		
26	短生	1	1	28	87	77	194	522	37.2%	1	0	13	42	46	102	226	45.1%	1	2	12	34	69	118	481	24.5%		
短大計		1	10	158	380	340	889	3,110	28.6%	2	11	156	442	529	1,140	4,436	25.7%	2	3	28	82	173	288	1,149	25.1%		
27	共通教育	9	23	310	907	1,254	2,503	8,778	28.5%	2	16	134	338	521	1,011	3,096	32.7%	0	0	17	82	193	292	879	33.2%		
総計		33	181	1,749	5,037	5,257	12,257	59,446	20.6%	18	121	966	2,558	3,041	6,704	24,530	27.3%	3	13	136	554	829	1,535	8,044	19.1%		

設問K	学んだ内容について改めて自ら考えることができましたか？				
選択肢	1. 全くそう思わない	2. あまりそう思わない	3. 普通	4. ややそう思う	5. 強くそう思う

学科	講義									演習									実験実習等								
	選択肢					回答者数	履修者数	回答率	選択肢					回答者数	履修者数	回答率	選択肢					回答者数	履修者数	回答率			
	1	2	3	4	5				1	2	3	4	5				1	2	3	4	5						
1	大日	2	20	125	222	146	515	2,056	25.0%	2	19	119	178	165	483	1,826	26.5%	0	1	0	2	3	6	34	17.6%		
2	大英	1	7	30	70	64	172	1,930	8.9%	12	49	258	403	376	1,098	4,102	26.8%	-	-	-	-	-	-	-	-		
3	大心	1	20	136	269	284	710	3,785	18.8%	0	9	62	68	58	197	616	32.0%	0	0	6	12	24	42	410	10.2%		
4	大教	0	0	1	20	10	31	421	7.4%	0	0	0	10	5	15	323	4.6%	-	-	-	-	-	-	-	-		
5	新教	2	52	311	929	901	2,195	6,223	35.3%	4	25	206	392	271	898	2,896	31.0%	-	-	-	-	-	-	-	-		
6	新健	2	19	177	350	263	811	4,683	17.3%	1	6	57	113	73	250	1,452	17.2%	2	7	56	130	111	306	1,290	23.7%		
7	大環	4	17	148	374	171	714	3,724	19.2%	0	7	70	79	66	222	764	29.1%	0	3	25	44	68	140	1,206	11.6%		
8	大情	7	16	130	163	98	414	2,845	14.6%	1	9	61	104	50	225	953	23.6%	-	-	-	-	-	-	-	-		
9	大食	0	0	12	29	6	47	1,540	3.1%	0	2	12	25	4	43	183	23.5%	0	0	4	8	6	18	616	2.9%		
10	食栄	3	29	201	317	184	734	2,844	25.8%	1	13	85	95	36	230	315	73.0%	0	3	80	132	96	311	917	33.9%		
11	食創	0	3	22	37	7	69	984	7.0%	0	0	1	0	1	2	63	3.2%	0	0	5	8	6	19	319	6.0%		
12	大築	0	6	11	14	14	45	365	12.3%	0	1	1	5	2	9	68	13.2%	1	5	6	1	2	15	68	22.1%		
13	建築	1	16	70	111	97	295	575	51.3%	1	11	44	78	75	209	365	57.3%	-	-	-	-	-	-	-	-		
14	景観	1	4	62	101	59	227	378	60.1%	0	4	31	84	58	177	255	69.4%	0	2	9	26	13	50	74	67.6%		
15	大音	3	4	13	29	14	63	359	17.5%	1	1	23	32	49	106	600	17.7%	0	0	6	6	3	15	276	5.4%		
16	新薬	2	20	244	314	243	823	8,920	9.2%	1	13	39	50	29	132	791	16.7%	0	0	16	12	5	33	760	4.3%		
17	大康	0	10	70	118	53	251	1,178	21.3%	0	0	14	11	6	31	201	15.4%	0	0	0	0	0	0	46	0.0%		
18	大護	2	10	49	59	44	164	1,852	8.9%	0	0	3	11	8	22	368	6.0%	-	-	-	-	-	-	-	-		
19	経営	0	10	136	256	182	584	2,896	20.2%	1	7	33	76	83	200	857	23.3%	-	-	-	-	-	-	-	-		
大学計		31	263	1,948	3,782	2,840	8,864	47,558	18.6%	25	176	1,119	1,814	1,415	4,549	16,998	26.8%	3	21	213	381	337	955	6,016	15.9%		
20	短日	0	5	20	20	25	70	293	23.9%	2	6	57	78	73	216	645	33.5%	-	-	-	-	-	-	-	-		
21	短英新	0	0	3	3	5	11	62	17.7%	0	5	37	118	99	259	861	30.1%	-	-	-	-	-	-	-	-		
22	短教	0	3	36	81	52	172	404	42.6%	0	9	82	187	108	386	2,032	19.0%	0	0	7	11	11	29	59	49.2%		
23	短心	0	3	25	46	62	136	646	21.1%	0	0	12	26	28	66	377	17.5%	0	0	4	12	18	34	120	28.3%		
24	短健	0	7	39	73	67	186	523	35.6%	0	2	19	30	44	95	244	38.9%	1	0	13	28	41	83	189	43.9%		
25	短食	0	11	54	36	18	119	660	18.0%	0	1	7	6	1	15	51	29.4%	1	1	8	3	10	23	300	7.7%		
26	短生	0	5	40	85	65	195	522	37.4%	0	4	28	39	31	102	226	45.1%	2	2	19	45	50	118	481	24.5%		
短大計		0	34	217	344	294	889	3,110	28.6%	2	27	242	484	384	1,139	4,436	25.7%	4	3	51	99	130	287	1,149	25.0%		
27	共通教育	11	43	425	943	1,081	2,503	8,778	28.5%	1	42	217	382	370	1,012	3,096	32.7%	0	10	57	103	122	292	879	33.2%		
総計		42	340	2,590	5,069	4,215	12,256	59,446	20.6%	28	245	1,578	2,680	2,169	6,700	24,530	27.3%	7	34	321	583	589	1,534	8,044	19.1%		

設問L	さらに深く学びたいと思いましたが？				
選択肢	1. 全くそう思わない	2. あまりそう思わない	3. 普通	4. ややそう思う	5. 強くそう思う

学科	講義								演習								実験実習等								
	選択肢					回答者数	履修者数	回答率	選択肢					回答者数	履修者数	回答率	選択肢					回答者数	履修者数	回答率	
	1	2	3	4	5				1	2	3	4	5				1	2	3	4	5				
1	大日	4	36	125	203	148	516	2,056	25.1%	3	26	106	187	161	483	1,826	26.5%	0	1	0	4	1	6	34	17.6%
2	大英	1	7	36	64	65	173	1,930	9.0%	19	29	259	372	420	1,099	4,102	26.8%	-	-	-	-	-	-	-	-
3	大心	2	40	142	267	260	711	3,785	18.8%	0	9	38	80	70	197	616	32.0%	0	0	5	14	23	42	410	10.2%
4	大教	0	0	1	18	12	31	421	7.4%	0	0	0	9	6	15	323	4.6%	-	-	-	-	-	-	-	-
5	新教	12	58	366	827	931	2,194	6,223	35.3%	7	28	213	375	277	900	2,896	31.1%	-	-	-	-	-	-	-	-
6	新健	5	27	198	338	243	811	4,683	17.3%	1	8	65	103	74	251	1,452	17.3%	1	14	77	109	105	306	1,290	23.7%
7	大環	9	39	195	314	159	716	3,724	19.2%	0	8	63	84	66	221	764	28.9%	4	4	26	58	47	139	1,206	11.5%
8	大情	12	31	136	155	81	415	2,845	14.6%	6	7	62	93	57	225	953	23.6%	-	-	-	-	-	-	-	-
9	大食	0	0	16	19	12	47	1,540	3.1%	0	3	17	20	3	43	183	23.5%	0	0	6	6	6	18	616	2.9%
10	食栄	5	22	194	292	221	734	2,844	25.8%	4	19	100	70	36	229	315	72.7%	1	7	94	120	89	311	917	33.9%
11	食創	0	5	16	34	14	69	984	7.0%	0	0	0	1	1	2	63	3.2%	0	3	1	8	6	18	319	5.6%
12	大築	0	5	11	21	8	45	365	12.3%	0	1	1	5	2	9	68	13.2%	5	4	5	0	1	15	68	22.1%
13	建築	2	12	70	106	105	295	575	51.3%	1	8	52	69	80	210	365	57.5%	-	-	-	-	-	-	-	-
14	景観	0	8	67	92	59	226	378	59.8%	0	2	43	62	71	178	255	69.8%	0	0	10	21	19	50	74	67.6%
15	大音	3	3	20	18	19	63	359	17.5%	1	5	26	25	49	106	600	17.7%	0	0	6	4	5	15	276	5.4%
16	新薬	6	33	271	274	237	821	8,920	9.2%	2	9	55	33	33	132	791	16.7%	0	0	15	14	4	33	760	4.3%
17	大康	0	15	71	102	64	252	1,178	21.4%	0	0	12	12	7	31	201	15.4%	0	0	0	0	0	0	46	0.0%
18	大護	3	13	47	50	49	162	1,852	8.7%	0	0	2	10	10	22	368	6.0%	-	-	-	-	-	-	-	-
19	経営	0	20	121	229	215	585	2,896	20.2%	2	5	38	76	79	200	857	23.3%	-	-	-	-	-	-	-	-
大学計		64	374	2,103	3,423	2,902	8,866	47,558	18.6%	46	167	1,152	1,686	1,502	4,553	16,998	26.8%	11	33	245	358	306	953	6,016	15.8%
20	短日	0	5	17	23	25	70	293	23.9%	1	7	66	73	70	217	645	33.6%	-	-	-	-	-	-	-	-
21	短英新	0	0	3	3	5	11	62	17.7%	1	6	39	113	100	259	861	30.1%	-	-	-	-	-	-	-	-
22	短教	0	1	41	77	53	172	404	42.6%	0	14	73	173	125	385	2,032	18.9%	0	1	6	6	16	29	59	49.2%
23	短心	0	2	24	60	51	137	646	21.2%	0	1	12	21	32	66	377	17.5%	0	0	3	12	19	34	120	28.3%
24	短健	1	5	35	69	76	186	523	35.6%	0	3	14	28	50	95	244	38.9%	1	3	18	26	35	83	189	43.9%
25	短食	1	8	56	35	19	119	660	18.0%	0	2	7	3	3	15	51	29.4%	2	1	6	4	11	24	300	8.0%
26	短生	0	7	37	82	69	195	522	37.4%	0	3	31	37	31	102	226	45.1%	2	2	23	34	57	118	481	24.5%
短大計		2	28	213	349	298	890	3,110	28.6%	2	36	242	448	411	1,139	4,436	25.7%	5	7	56	82	138	288	1,149	25.1%
27	共通教育	19	98	531	923	932	2,503	8,778	28.5%	8	42	220	358	380	1,008	3,096	32.6%	0	9	48	99	135	291	879	33.1%
総計		85	500	2,847	4,695	4,132	12,259	59,446	20.6%	56	245	1,614	2,492	2,293	6,700	24,530	27.3%	16	49	349	539	579	1,532	8,044	19.0%

設問M	予習・復習等に平均して週あたりどのくらい学修しましたか？（授業外での友人同士の意見交換等も含む）				
選択肢	1. 全くやっていない	2. 30分未満	3. 30分以上1.5時間未満	4. 1.5時間以上3時間未満	5. 3時間以上

学科	講義									演習									実験実習等								
	選択肢					回答者数	履修者数	回答率	選択肢					回答者数	履修者数	回答率	選択肢					回答者数	履修者数	回答率			
	1	2	3	4	5				1	2	3	4	5				1	2	3	4	5						
1	大日	26	149	249	82	10	516	2,056	25.1%	28	101	218	123	13	483	1,826	26.5%	0	0	4	1	1	6	34	17.6%		
2	大英	13	14	84	50	12	173	1,930	9.0%	34	128	459	374	102	1,097	4,102	26.7%	-	-	-	-	-	-	-	-		
3	大心	74	240	315	63	17	709	3,785	18.7%	9	51	95	37	5	197	616	32.0%	4	10	17	8	3	42	410	10.2%		
4	大教	0	9	10	9	3	31	421	7.4%	1	2	7	5	0	15	323	4.6%	-	-	-	-	-	-	-	-		
5	新教	125	664	963	323	121	2,196	6,223	35.3%	45	176	436	158	84	899	2,896	31.0%	-	-	-	-	-	-	-	-		
6	新健	52	249	326	152	33	812	4,683	17.3%	10	70	95	55	21	251	1,452	17.3%	53	120	95	28	10	306	1,290	23.7%		
7	大環	49	159	319	142	48	717	3,724	19.3%	13	41	73	55	40	222	764	29.1%	6	4	31	44	55	140	1,206	11.6%		
8	大情	38	78	216	67	14	413	2,845	14.5%	9	23	98	66	29	225	953	23.6%	-	-	-	-	-	-	-	-		
9	大食	5	23	17	2	0	47	1,540	3.1%	0	2	20	16	5	43	183	23.5%	2	5	6	5	0	18	616	2.9%		
10	食栄	48	215	315	127	28	733	2,844	25.8%	1	32	92	84	21	230	315	73.0%	3	34	67	124	83	311	917	33.9%		
11	食創	7	32	26	4	0	69	984	7.0%	1	1	0	0	0	2	63	3.2%	0	0	9	4	6	19	319	6.0%		
12	大築	4	24	11	6	0	45	365	12.3%	0	0	1	0	8	9	68	13.2%	2	3	8	2	0	15	68	22.1%		
13	建築	7	69	151	60	8	295	575	51.3%	19	47	47	49	48	210	365	57.5%	-	-	-	-	-	-	-	-		
14	景観	2	74	105	39	7	227	378	60.1%	13	32	61	40	32	178	255	69.8%	4	34	12	0	0	50	74	67.6%		
15	大音	12	23	20	8	0	63	359	17.5%	15	31	37	17	6	106	600	17.7%	3	2	7	3	0	15	276	5.4%		
16	新薬	21	131	286	258	126	822	8,920	9.2%	6	39	55	24	8	132	791	16.7%	3	5	15	5	5	33	760	4.3%		
17	大康	8	28	110	75	31	252	1,178	21.4%	1	7	9	12	2	31	201	15.4%	0	0	0	0	0	0	46	0.0%		
18	大護	4	34	94	23	9	164	1,852	8.9%	0	8	9	4	1	22	368	6.0%	-	-	-	-	-	-	-	-		
19	経営	52	203	233	76	19	583	2,896	20.1%	8	55	70	42	25	200	857	23.3%	-	-	-	-	-	-	-	-		
大学計		547	2,418	3,850	1,566	486	8,867	47,558	18.6%	213	846	1,882	1,161	450	4,552	16,998	26.8%	80	217	271	224	163	955	6,016	15.9%		
20	短日	6	19	28	13	4	70	293	23.9%	21	55	74	45	22	217	645	33.6%	-	-	-	-	-	-	-	-		
21	短英新	1	3	3	2	2	11	62	17.7%	1	24	100	109	25	259	861	30.1%	-	-	-	-	-	-	-	-		
22	短教	12	53	93	12	2	172	404	42.6%	28	120	188	36	14	386	2,032	19.0%	0	13	14	1	1	29	59	49.2%		
23	短心	4	54	60	14	4	136	646	21.1%	3	11	39	12	2	67	377	17.8%	2	9	13	9	1	34	120	28.3%		
24	短健	14	47	79	39	7	186	523	35.6%	11	22	37	19	6	95	244	38.9%	12	16	31	24	0	83	189	43.9%		
25	短食	21	38	55	3	1	118	660	17.9%	2	5	7	1	0	15	51	29.4%	1	3	8	9	3	24	300	8.0%		
26	短生	15	48	83	40	9	195	522	37.4%	3	21	43	29	6	102	226	45.1%	12	15	27	31	33	118	481	24.5%		
短大計		73	262	401	123	29	888	3,110	28.6%	69	258	488	251	75	1,141	4,436	25.7%	27	56	93	74	38	288	1,149	25.1%		
27	共通教育	255	698	1,092	366	90	2,501	8,778	28.5%	60	243	450	191	65	1,009	3,096	32.6%	69	101	87	23	9	289	879	32.9%		
総計		875	3,378	5,343	2,055	605	12,256	59,446	20.6%	342	1,347	2,820	1,603	590	6,702	24,530	27.3%	176	374	451	321	210	1,532	8,044	19.0%		