

---

# 平成28年度学校評価アンケート調査 結果報告

---

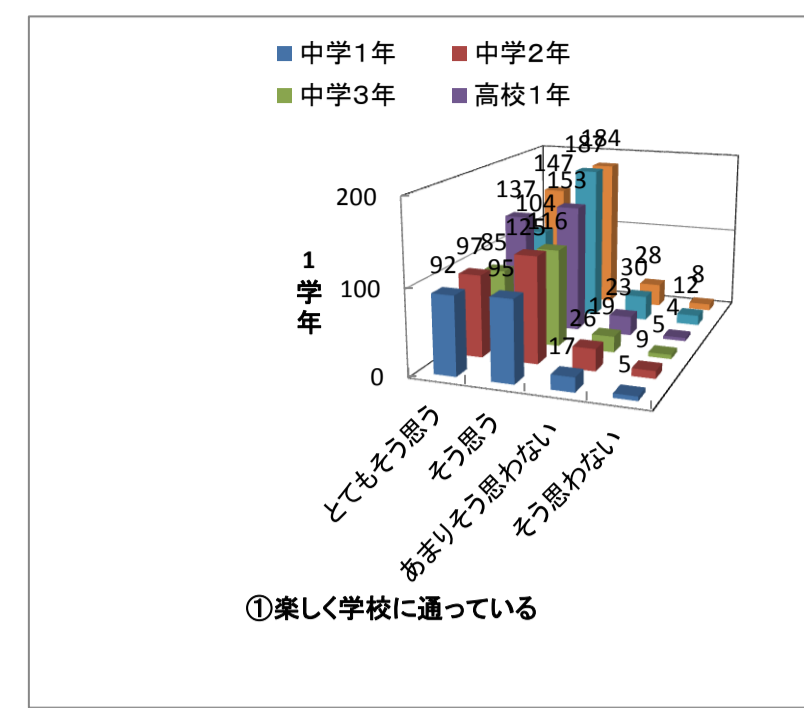
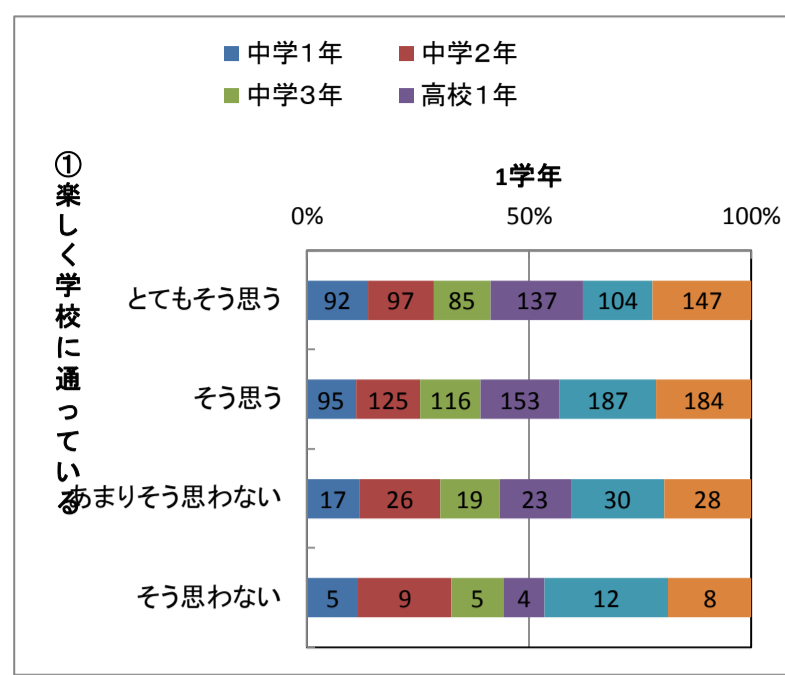
平成29年3月

武庫川女子大学附属中学校・高等学校

平成28年度学校評価アンケート調査結果(生徒)

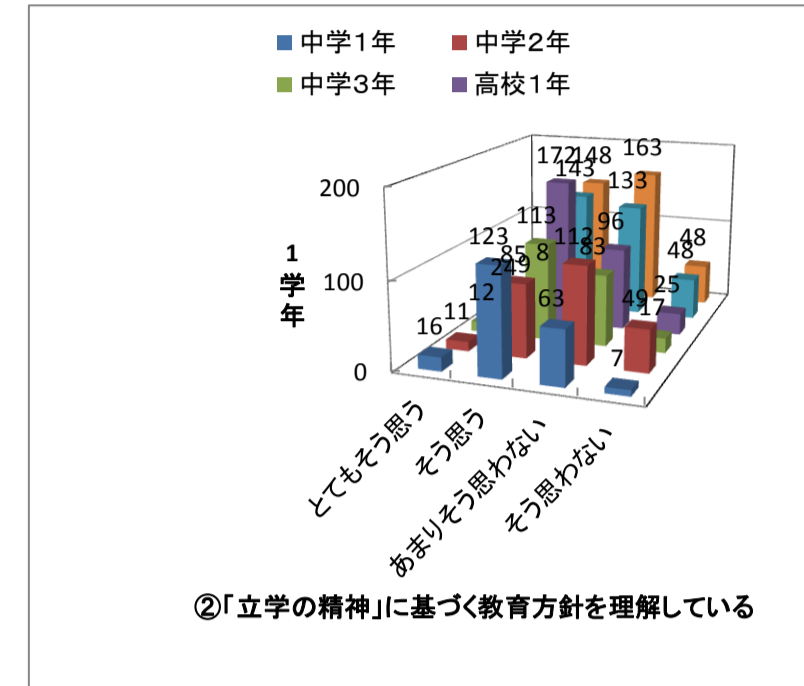
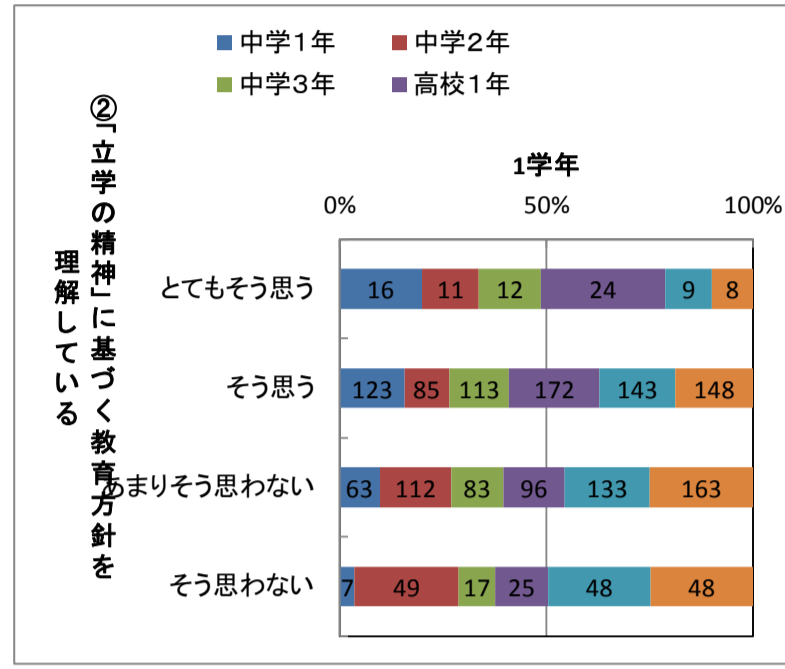
①楽しく学校に通っている

		1学年							合計
		中学1年	中学2年	中学3年	高校1年	高校2年	高校3年	不明	
①楽しく学校に通っている	とてもそう思う	92	97	85	137	104	147	0	662
	そう思う	13.9	14.7	12.8	20.7	15.7	22.2	0.0	100.0
	あまりそう思わない	95	125	116	153	187	184	0	860
	そう思わない	11.0	14.5	13.5	17.8	21.7	21.4	0.0	100.0
	不明	17	26	5	4	12	8	0	43
	不明	11.6	20.9	11.6	9.3	27.9	18.6	0.0	100.0
合計		209	257	225	317	333	367	0	1708
		12.2	15.0	13.2	18.6	19.5	21.5	0.0	100.0



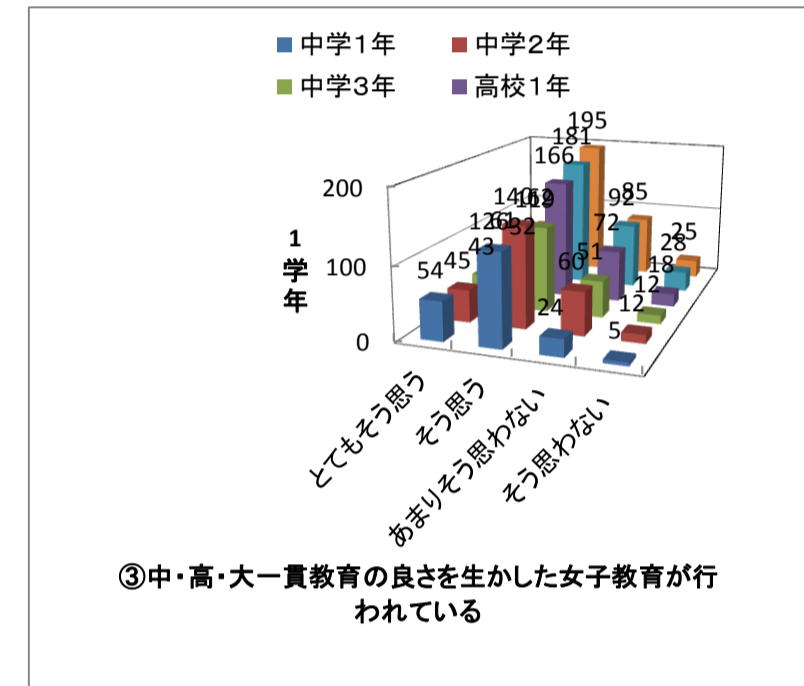
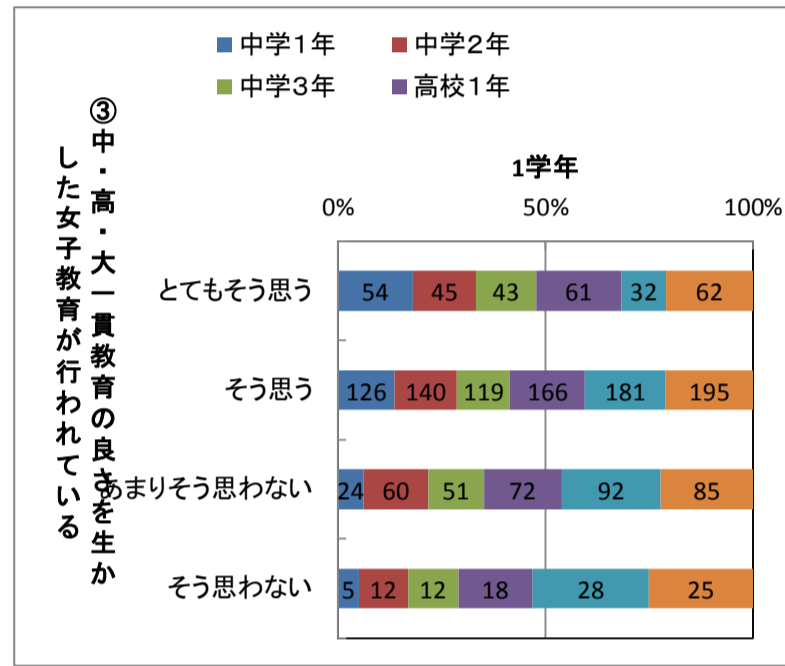
②「立学の精神」に基づく教育方針を理解している

		1学年							合計
		中学1年	中学2年	中学3年	高校1年	高校2年	高校3年	不明	
②「立学の精神」に基づく教育方針を理解している	とてもそう思う	16	11	12	24	9	8	0	80
	そう思う	20.0	13.8	15.0	30.0	11.3	10.0	0.0	100.0
	あまりそう思わない	123	85	113	172	143	148	0	784
	そう思わない	15.7	10.8	14.4	21.9	18.2	18.9	0.0	100.0
	不明	63	112	83	96	133	163	0	650
	不明	9.7	17.2	12.8	14.8	20.5	25.1	0.0	100.0
合計		209	257	225	317	333	367	0	1708
		12.2	15.0	13.2	18.6	19.5	21.5	0.0	100.0



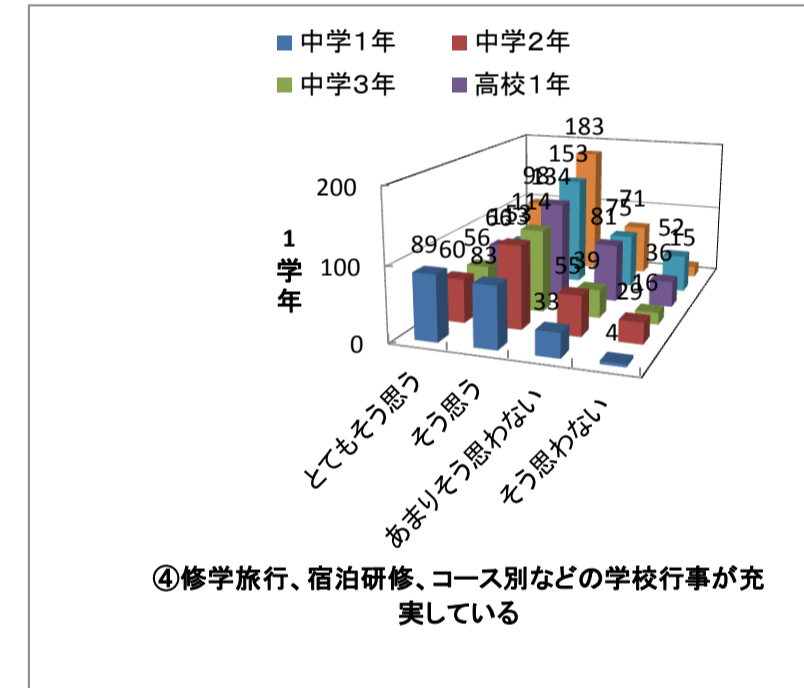
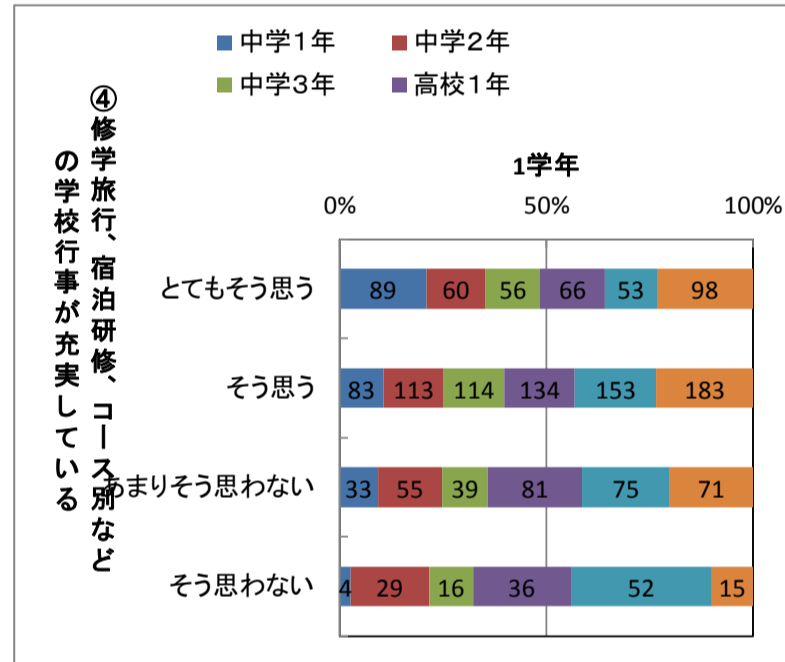
③中・高・大一貫教育の良さを生かした女子教育が行われている

		1学年							合計
		中学1年	中学2年	中学3年	高校1年	高校2年	高校3年	不明	
③中・高・大一貫教育の良さを生かした女子教育が行われている	とてもそう思う	54	45	43	61	32	62	0	297
	そう思う	18.2	15.2	14.5	20.5	10.8	20.9	0.0	100.0
	あまりそう思わない	126	140	119	166	181	195	0	927
	そう思わない	13.6	15.1	12.8	17.9	19.5	21.0	0.0	100.0
	不明	24	60	51	72	92	85	0	384
	不明	6.3	15.6	13.3	18.8	24.0	22.1	0.0	100.0
合計		209	257	225	317	333	367	0	1708
		12.2	15.0	13.2	18.6	19.5	21.5	0.0	100.0



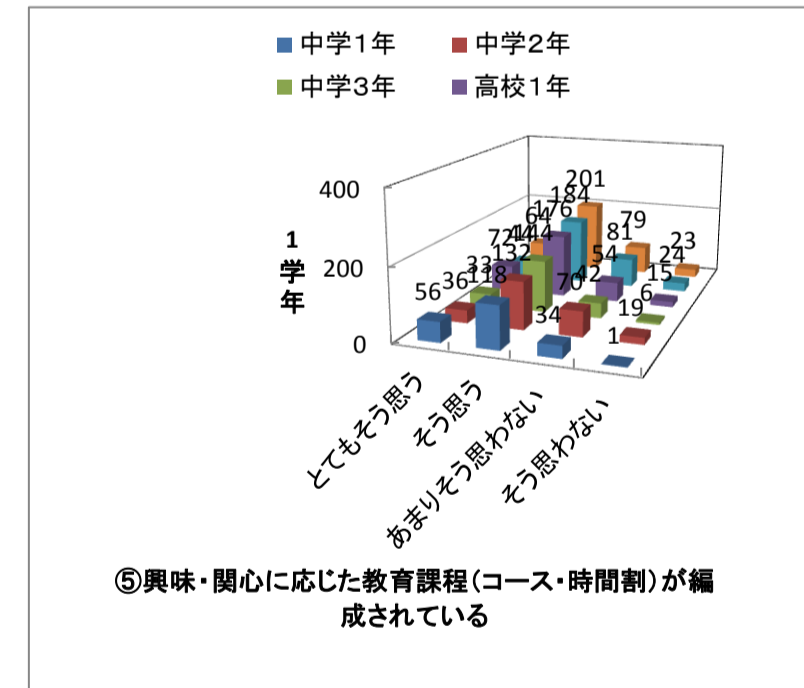
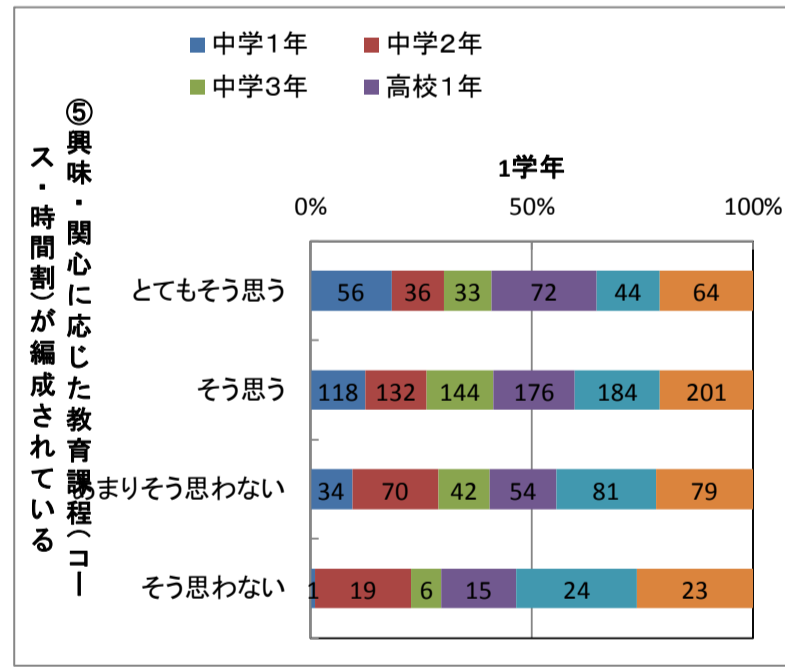
④修学旅行、宿泊研修、コース別などの学校行事が充実している

		1学年							合計
		中学1年	中学2年	中学3年	高校1年	高校2年	高校3年	不明	
④修学旅行、宿泊研修、コース別などの学校行事が充実している	とてもそう思う	89	60	56	66	53	98	0	422
	そう思う	21.1	14.2	13.3	15.6	12.6	23.2	0.0	100.0
	あまりそう思わない	83	113	114	134	153	183	0	780
	そう思わない	10.6	14.5	14.6	17.2	19.6	23.5	0.0	100.0
	不明	33	55	39	81	75	71	0	354
	不明	9.3	15.5	11.0	22.9	21.2	20.1	0.0	100.0
合計		209	257	225	317	333	367	0	1708
		12.2	15.0	13.2	18.6	19.5	21.5	0.0	100.0



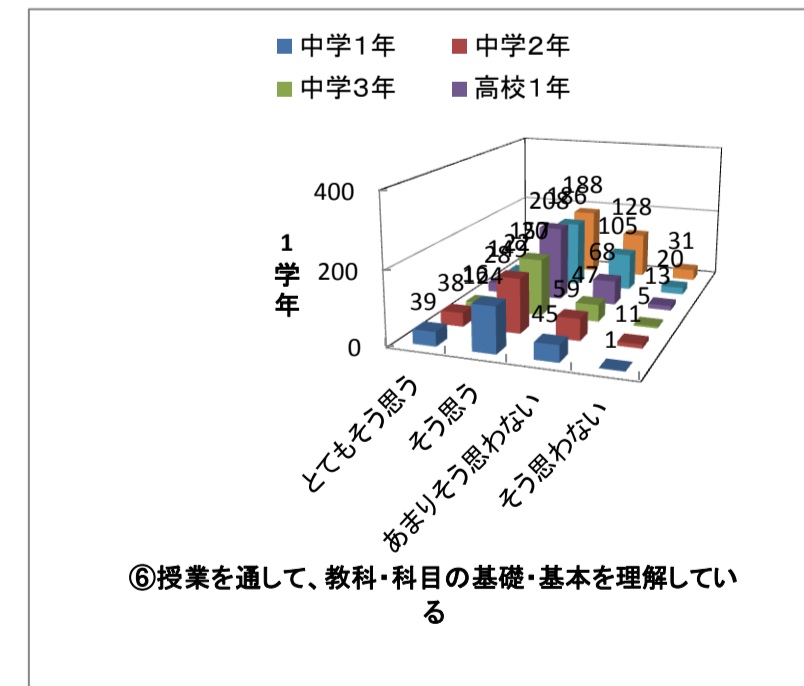
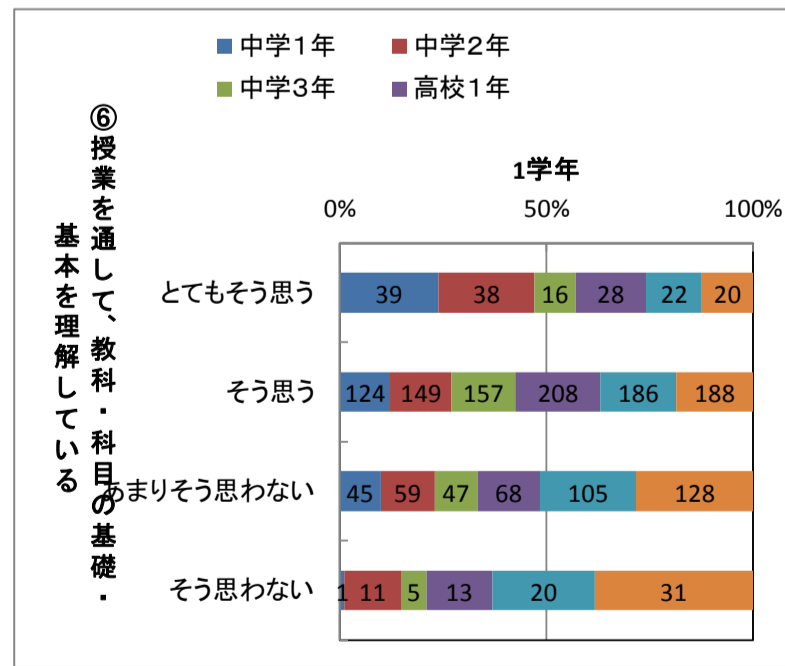
⑤興味・関心に応じた教育課程(コース・時間割)が編成されている

		1学年							合計
		中学1年	中学2年	中学3年	高校1年	高校2年	高校3年	不明	
⑤興味・関心に応じた教育課程(コース・時間割)が編成されている	とてもそう思う	56	36	33	72	44	64	0	305
	そう思う	18.4	11.8	10.8	23.6	14.4	21.0	0.0	100.0
	あまりそう思わない	118	132	144	176	184	201	0	955
	そう思わない	12.4	13.8	15.1	18.4	19.3	21.0	0.0	100.0
	不明	34	70	42	54	81	79	0	360
	不明	9.4	19.4	11.7	15.0	22.5	21.9	0.0	100.0
合計		209	257	225	317	333	367	0	1708
		12.2	15.0	13.2	18.6	19.5	21.5	0.0	100.0



⑥授業を通して、教科・科目の基礎・基本を理解している

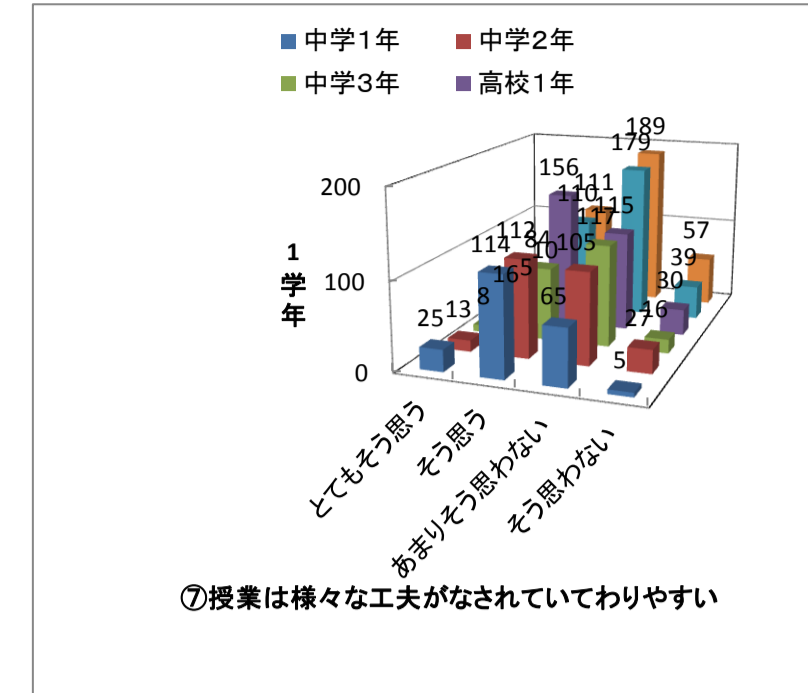
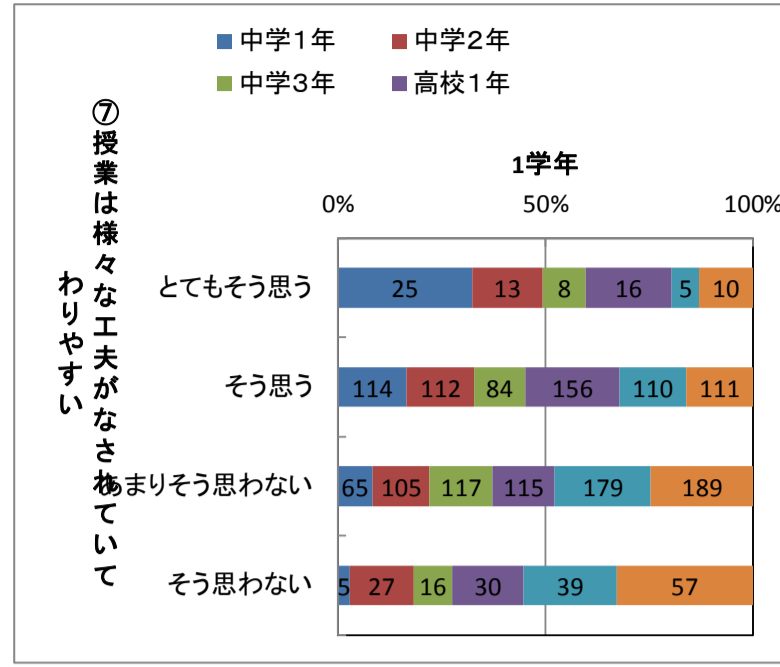
		1学年							合計
		中学1年	中学2年	中学3年	高校1年	高校2年	高校3年	不明	
⑥授業を通して、教科・科目の基礎・基本を理解している	とてもそう思う	39	38	16	28	22	20	0	163
	そう思う	23.9	23.3	9.8	17.2	13.5	12.3	0.0	100.0
	あまりそう思わない	124	149	157	208	186	188	0	1012
	そう思わない	12.3	14.7	15.5	20.6	18.4	18.6	0.0	100.0
	不明	45	59	47	68	105	128	0	452
	不明	10.0	13.1	10.4	15.0	23.2	28.3	0.0	100.0
合計		209	257	225	317	333	367	0	1708
		12.2	15.0	13.2	18.6	19.5	21.5	0.0	100.0





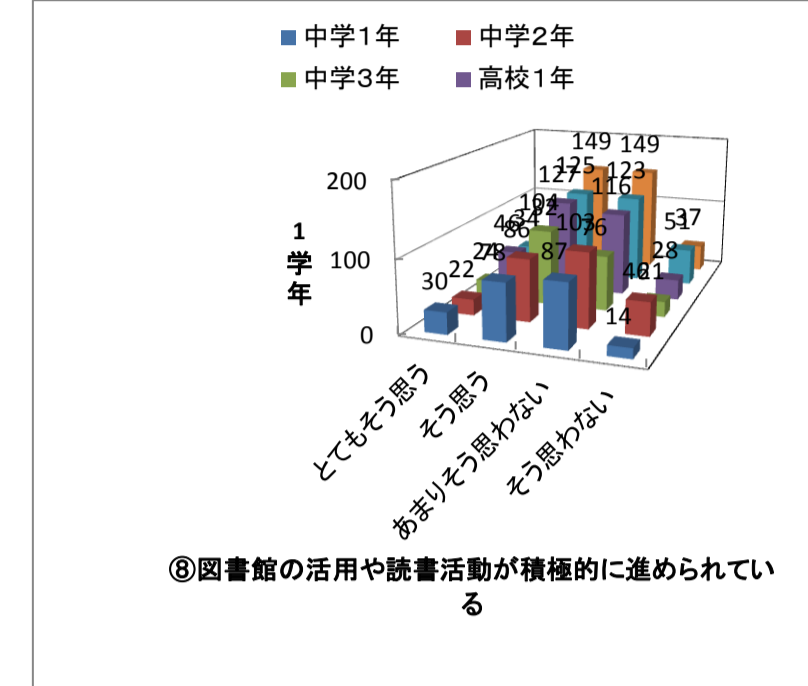
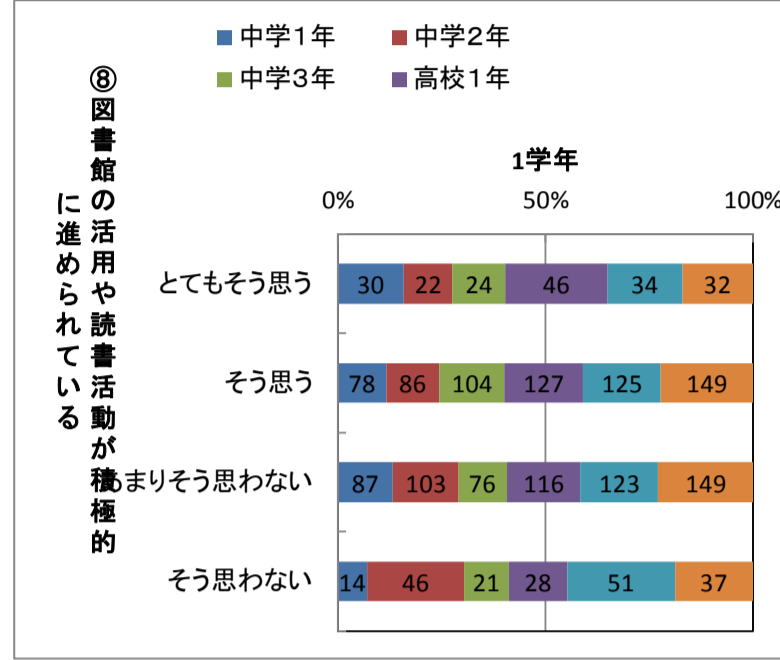
⑦授業は様々な工夫がなされていてわかりやすい

		1学年							合計
		中学1年	中学2年	中学3年	高校1年	高校2年	高校3年	不明	
⑦授業は様々な工夫がなされていてわかりやすい	とてもそう思う	25	13	8	16	5	10	0	77
	そう思う	32.5	16.9	10.4	20.8	6.5	13.0	0.0	100.0
	まあまあそう思う	114	112	84	156	110	111	0	687
	そう思わない	18.5	16.3	12.2	22.7	16.0	16.2	0.0	100.0
	とても思わない	65	105	117	115	179	189	0	770
不明	0	0	0	0	0	0	0	0	
不明	2.9	15.5	9.2	17.2	22.4	32.8	0.0	100.0	
不明	0	0	0	0	0	0	0	0	
不明	0.0	0.0	0.0	0.0	0.0	0.0	0.0	0.0	
合計		209	257	225	317	333	367	0	1708
		12.2	15.0	13.2	18.6	19.5	21.5	0.0	100.0



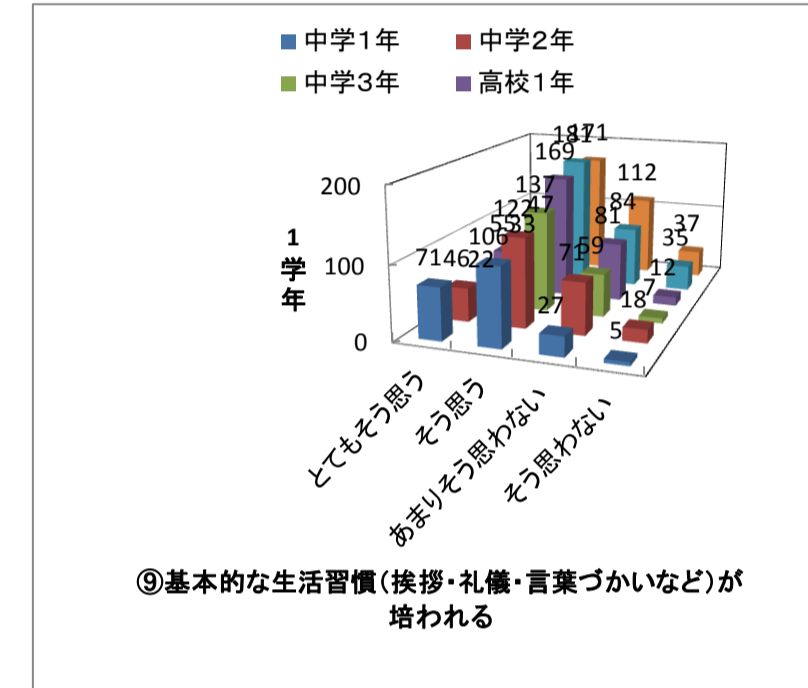
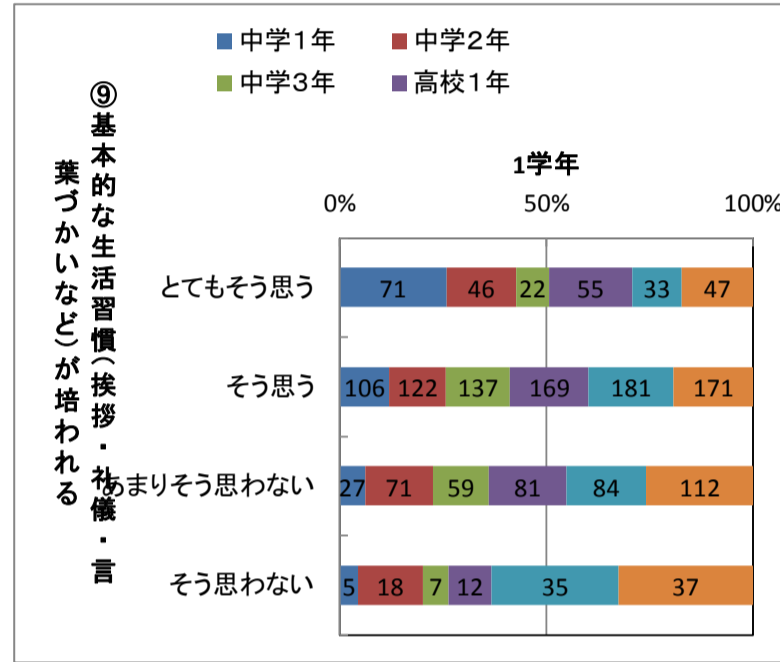
⑧図書館の活用や読書活動が積極的に進められている

		1学年							合計
		中学1年	中学2年	中学3年	高校1年	高校2年	高校3年	不明	
⑧図書館の活用や読書活動が積極的に進められている	とてもそう思う	30	22	24	46	34	32	0	188
	そう思う	16.0	11.7	12.8	24.5	18.1	17.0	0.0	100.0
	まあまあそう思う	78	86	104	127	125	149	0	669
	そう思わない	11.7	12.9	15.5	19.0	18.7	22.3	0.0	100.0
	とても思わない	87	103	76	116	123	149	0	654
不明	0	0	0	0	0	0	0	0	
不明	7.1	23.4	10.7	14.2	25.9	18.8	0.0	100.0	
不明	0	0	0	0	0	0	0	0	
不明	0.0	0.0	0.0	0.0	0.0	0.0	0.0	0.0	
合計		209	257	225	317	333	367	0	1708
		12.2	15.0	13.2	18.6	19.5	21.5	0.0	100.0



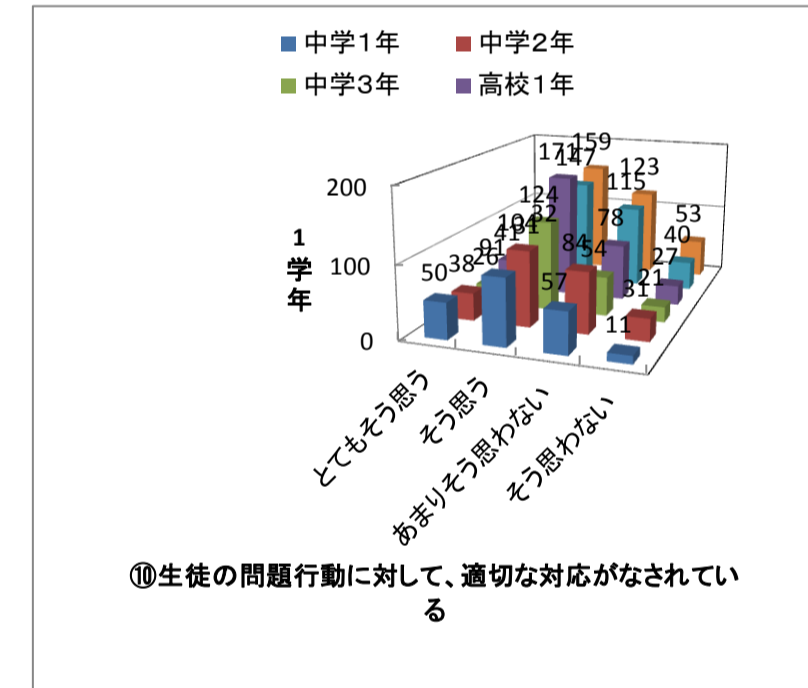
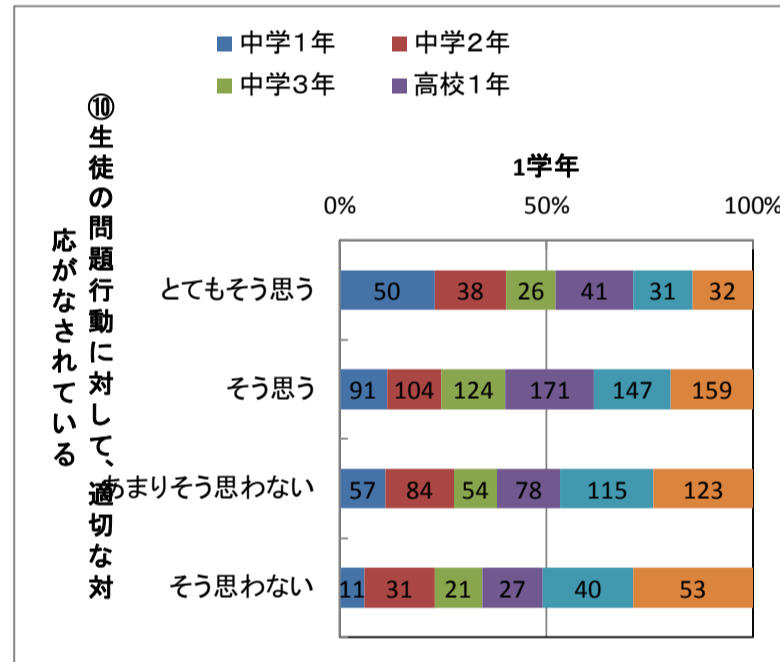
⑨基本的な生活習慣(挨拶・礼儀・言葉づかいなど)が培われる

		1学年							合計
		中学1年	中学2年	中学3年	高校1年	高校2年	高校3年	不明	
⑨基本的な生活習慣(挨拶・礼儀・言葉づかいなど)が培われる	とてもそう思う	71	46	22	55	33	47	0	274
	そう思う	25.9	16.8	8.0	20.1	12.0	17.2	0.0	100.0
	まあまあそう思う	106	122	137	169	181	171	0	886
	そう思わない	12.0	13.8	15.5	19.1	20.4	19.3	0.0	100.0
	とても思わない	27	71	59	81	84	112	0	434
不明	0	0	0	0	0	0	0	0	
不明	4.4	15.8	6.1	10.5	30.7	32.5	0.0	100.0	
不明	0	0	0	0	0	0	0	0	
不明	0.0	0.0	0.0	0.0	0.0	0.0	0.0	0.0	
合計		209	257	225	317	333	367	0	1708
		12.2	15.0	13.2	18.6	19.5	21.5	0.0	100.0



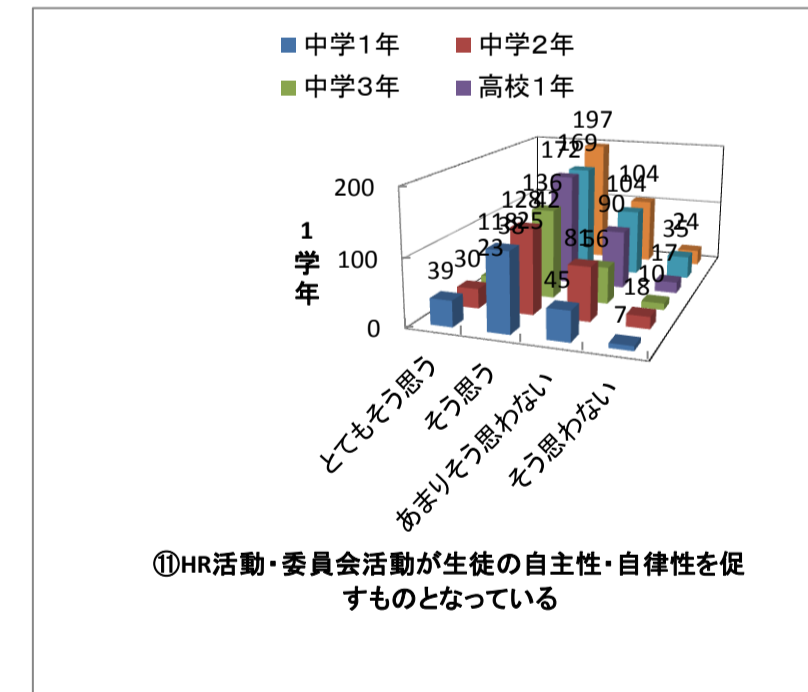
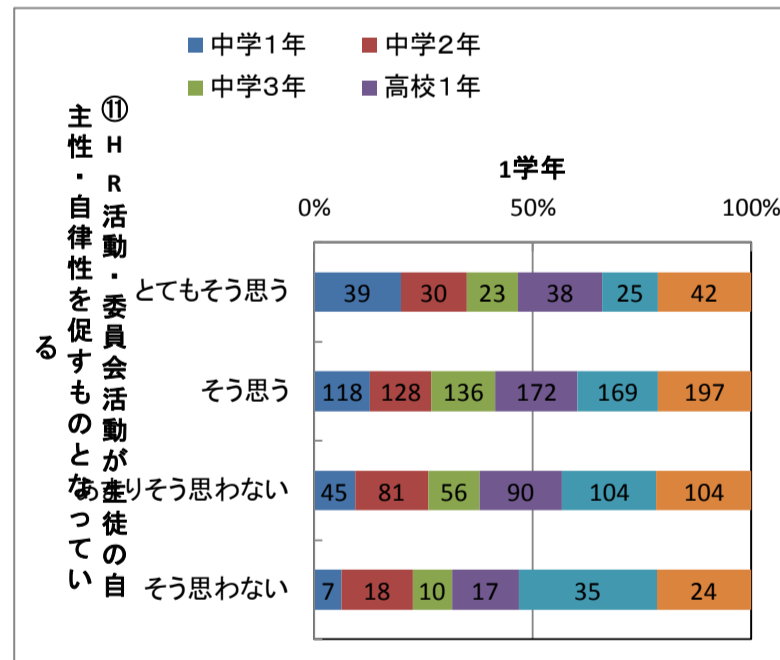
⑩生徒の問題行動に対して、適切な対応がなされている

		1学年							合計
		中学1年	中学2年	中学3年	高校1年	高校2年	高校3年	不明	
⑩生徒の問題行動に対して、適切な対応がなされている	とてもそう思う	50	38	26	41	31	32	0	218
	そう思う	22.9	17.4	11.9	18.8	14.2	14.7	0.0	100.0
	まあまあそう思う	91	104	124	171	147	159	0	796
	そう思わない	11.4	13.1	15.6	21.5	18.5	20.0	0.0	100.0
	とても思わない	57	84	54	78	115	123	0	511
不明	0	0	0	0	0	0	0	0	
不明	11.2	16.4	10.6	15.3	22.5	24.1	0.0	100.0	
不明	11	31	21	27	40	53	0	183	
不明	6.0	16.9	11.5	14.8	21.9	29.0	0.0	100.0	
不明	0	0	0	0	0	0	0	0	
不明	0.0	0.0	0.0	0.0	0.0	0.0	0.0	0.0	
合計		209	257	225	317	333	367	0	1708
		12.2	15.0	13.2	18.6	19.5	21.5	0.0	100.0



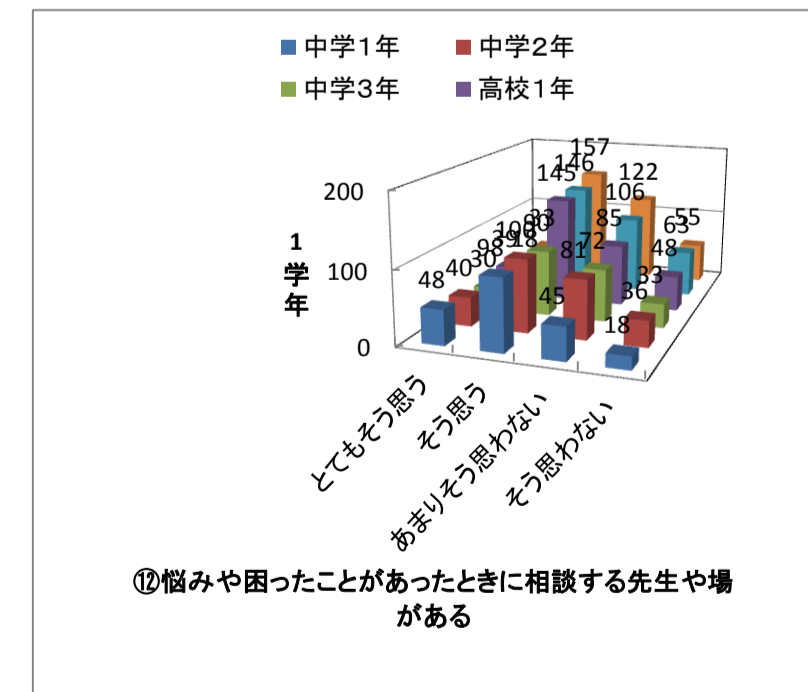
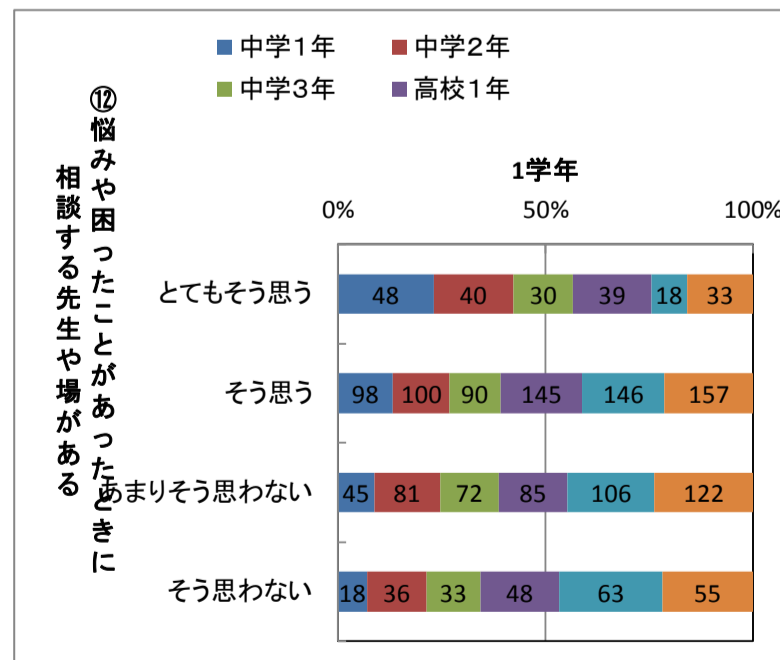
⑪HR活動・委員会活動が生徒の自主性・自律性を促すものとなっている

		1学年							合計
		中学1年	中学2年	中学3年	高校1年	高校2年	高校3年	不明	
⑪HR活動・委員会活動が生徒の自主性・自律性を促すものとなっている	とてもそう思う	39	30	23	38	25	42	0	197
	そう思う	19.8	15.2	11.7	19.3	12.7	21.3	0.0	100.0
	まあまあそう思う	118	128	136	172	169	197	0	920
	そう思わない	12.8	13.9	14.8	18.7	18.4	21.4	0.0	100.0
	とても思わない	45	81	56	90	104	104	0	480
不明	0	0	0	0	0	0	0	0	
不明	7	18	10	17	35	24	0	111	
不明	6.3	16.2	9.0	15.3	31.5	21.6	0.0	100.0	
不明	0	0	0	0	0	0	0	0	
不明	0.0	0.0	0.0	0.0	0.0	0.0	0.0	0.0	
合計		209	257	225	317	333	367	0	1708
		12.2	15.0	13.2	18.6	19.5	21.5	0.0	100.0



⑫悩みや困ったことがあったときに相談する先生や場がある

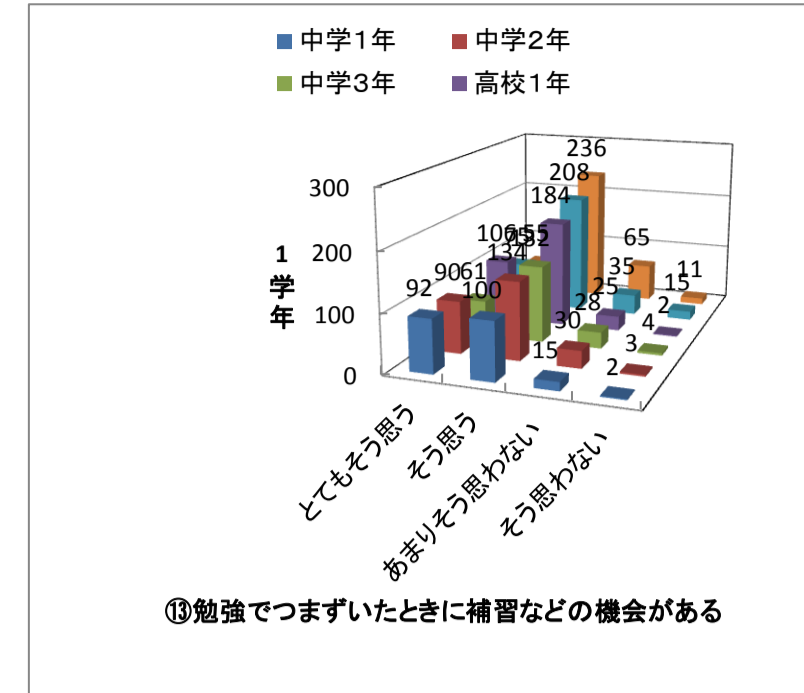
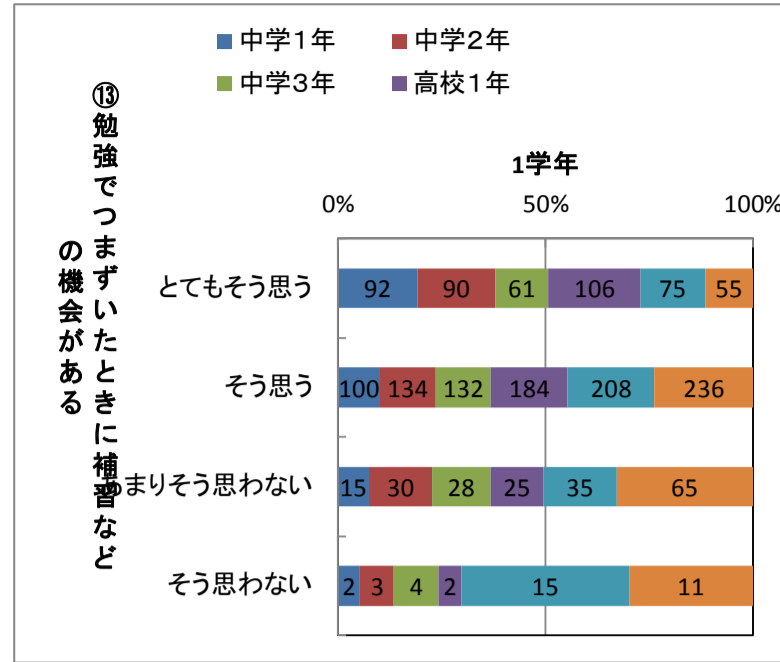
		1学年							合計
		中学1年	中学2年	中学3年	高校1年	高校2年	高校3年	不明	
⑫悩みや困ったことがあったときに相談する先生や場がある	とてもそう思う	48	40	30	39	18	33	0	208
	そう思う	23.1	19.2	14.4	18.8	8.7	15.9	0.0	100.0
	まあまあそう思う	98	100	90	145	146	157	0	736
	そう思わない	13.3	13.6	12.2	19.7	19.8	21.3	0.0	100.0
	とても思わない	45	81	72	85	106	122	0	511
不明	0	0	0	0	0	0	0	0	
不明	8.8	15.9	14.1	16.8	20.7	23.9	0.0	100.0	
不明	18	36	33	48	63	55	0	253	
不明	7.1	14.2	13.0	19.0	24.9	21.7	0.0	100.0	
不明	0	0	0	0	0	0	0	0	
不明	0.0	0.0	0.0	0.0	0.0	0.0	0.0	0.0	
合計		209	257	225	317	333	367	0	1708
		12.2	15.0	13.2	18.6	19.5	21.5	0.0	100.0





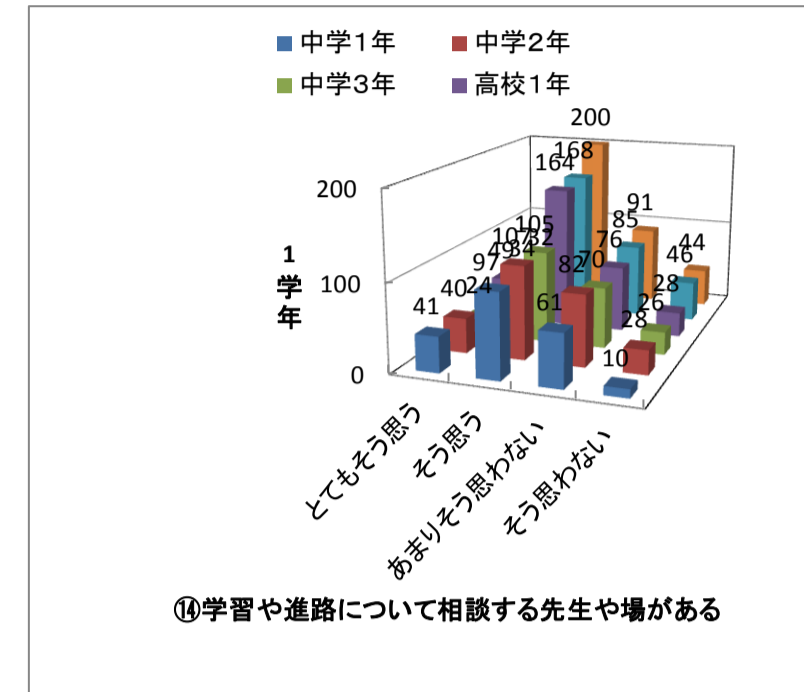
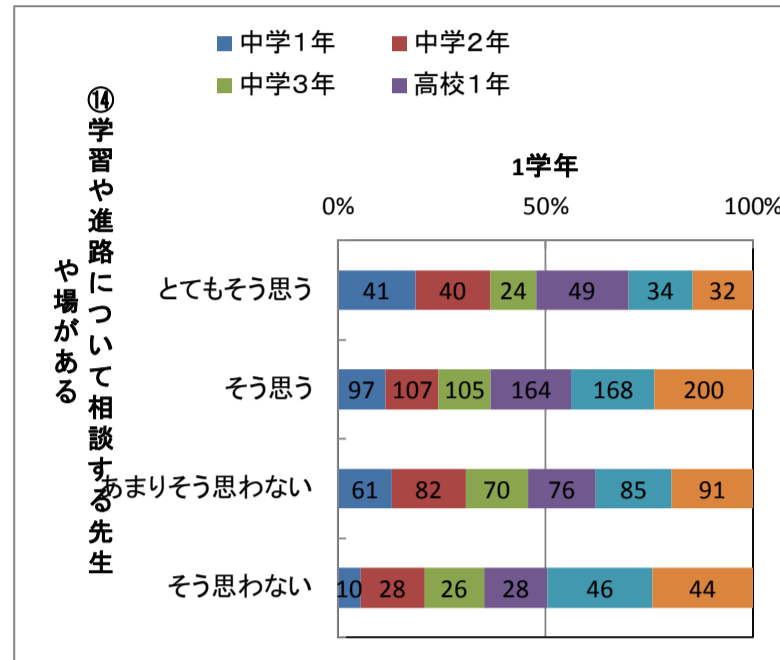
⑬勉強でつまずいたときに補習などの機会がある

		1学年							合計
		中学1年	中学2年	中学3年	高校1年	高校2年	高校3年	不明	
⑬勉強でつまずいたときに補習などの機会がある	とてもそう思う	92	90	61	106	75	55	0	479
	そう思う	192	188	127	221	157	115	0	1000
	まあまあそう思う	100	134	132	184	208	236	0	994
	そう思う	10	13	28	25	35	65	0	198
	あまりそう思わない	7.6	15.2	14.1	12.6	17.7	32.8	0.0	100.0
	そう思わない	2	3	4	2	15	11	0	37
不明	0.0	0.0	0.0	0.0	0.0	0.0	0.0	0.0	
合計		209	257	225	317	333	367	0	1708
		12.2	15.0	13.2	18.6	19.5	21.5	0.0	100.0



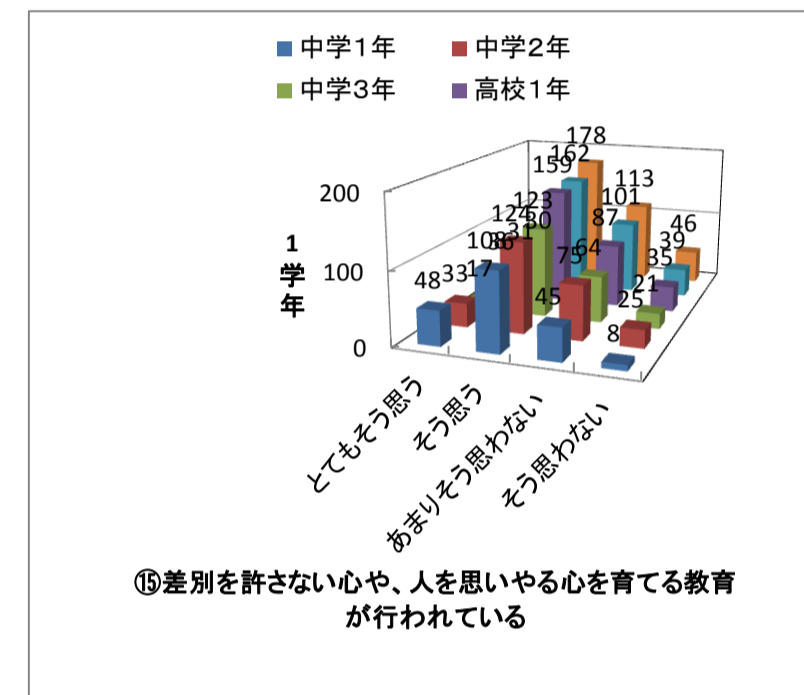
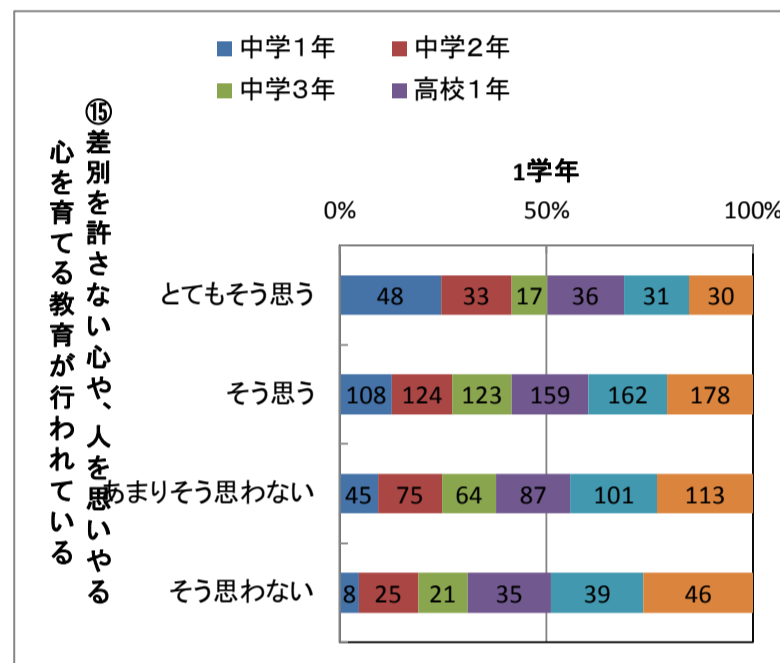
⑭学習や進路について相談する先生や場がある

		1学年							合計
		中学1年	中学2年	中学3年	高校1年	高校2年	高校3年	不明	
⑭学習や進路について相談する先生や場がある	とてもそう思う	41	40	24	49	34	32	0	220
	そう思う	18.6	18.2	10.9	22.3	15.5	14.5	0.0	100.0
	まあまあそう思う	97	107	105	164	168	200	0	841
	そう思う	11.5	12.7	12.5	19.5	20.0	23.8	0.0	100.0
	あまりそう思わない	61	82	70	76	85	91	0	465
	そう思わない	13.1	17.6	15.1	16.3	18.3	19.6	0.0	100.0
不明	0	0	0	0	0	0	0	0	
合計		209	257	225	317	333	367	0	1708
		12.2	15.0	13.2	18.6	19.5	21.5	0.0	100.0



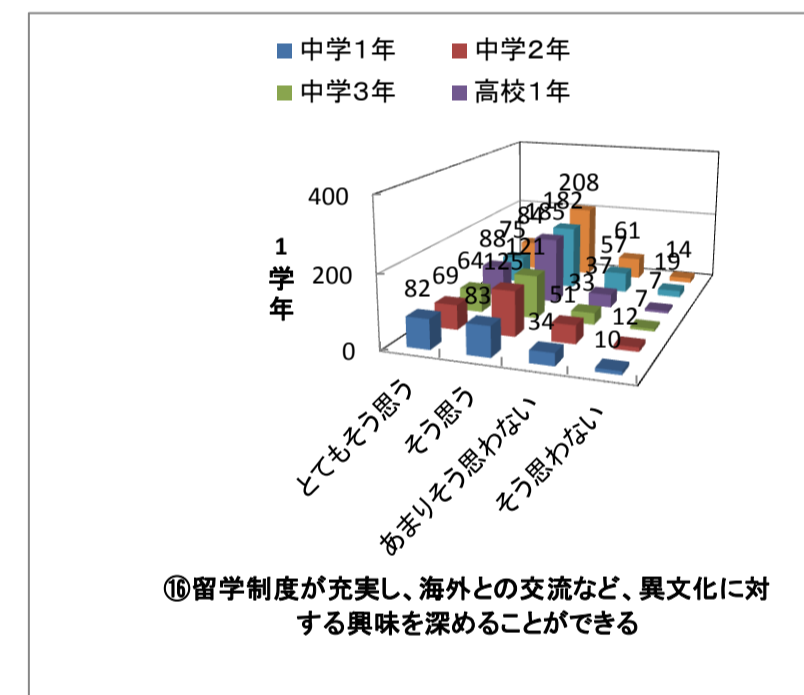
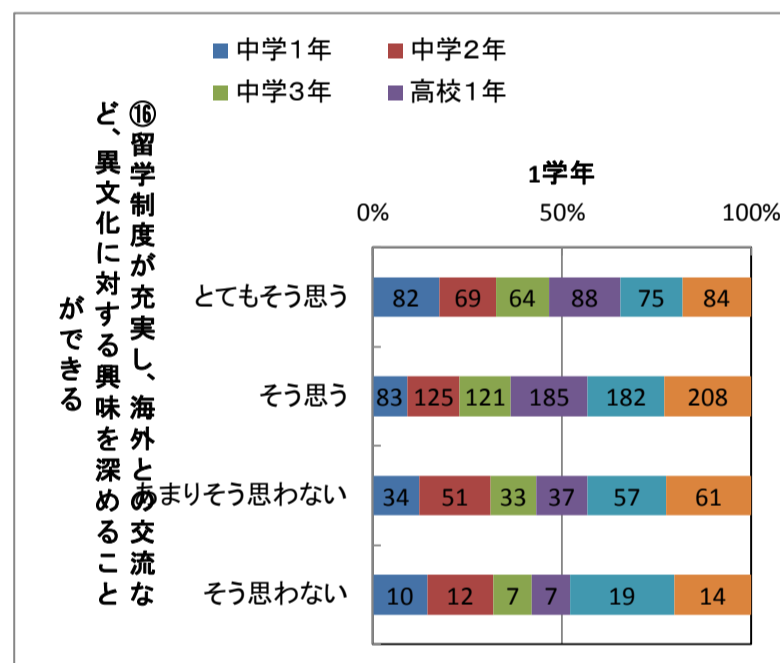
⑮差別を許さない心や、人を思いやる心を育てる教育が行われている

		1学年							合計
		中学1年	中学2年	中学3年	高校1年	高校2年	高校3年	不明	
⑮差別を許さない心や、人を思いやる心を育てる教育が行われている	とてもそう思う	48	33	17	36	31	30	0	195
	そう思う	108	124	123	159	162	178	0	854
	まあまあそう思う	12.6	14.5	14.4	18.6	19.0	20.8	0.0	100.0
	そう思う	45	75	64	87	101	113	0	485
	あまりそう思わない	9.3	15.5	13.2	17.9	20.8	23.3	0.0	100.0
	そう思わない	8	25	21	35	39	46	0	174
不明	0	0	0	0	0	0	0	0	
合計		209	257	225	317	333	367	0	1708
		12.2	15.0	13.2	18.6	19.5	21.5	0.0	100.0



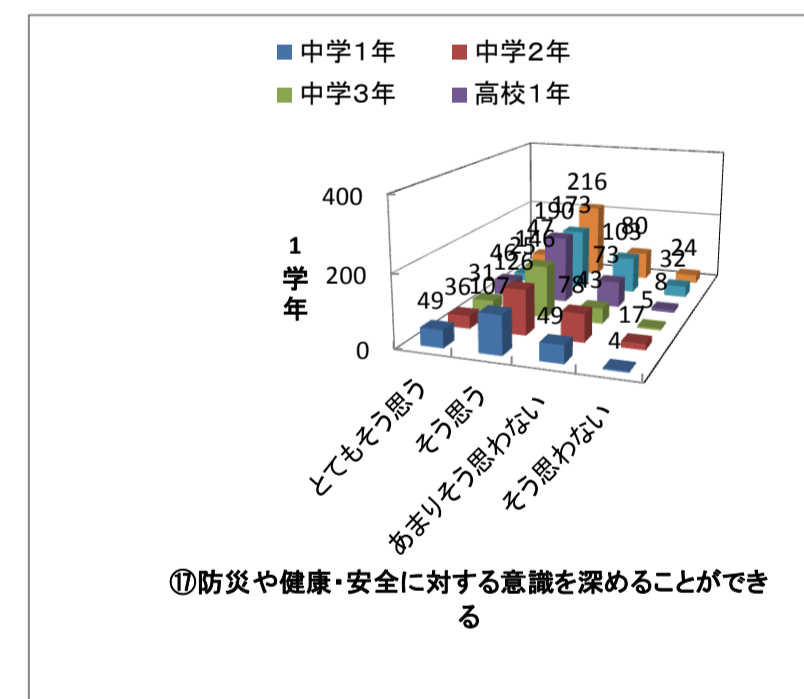
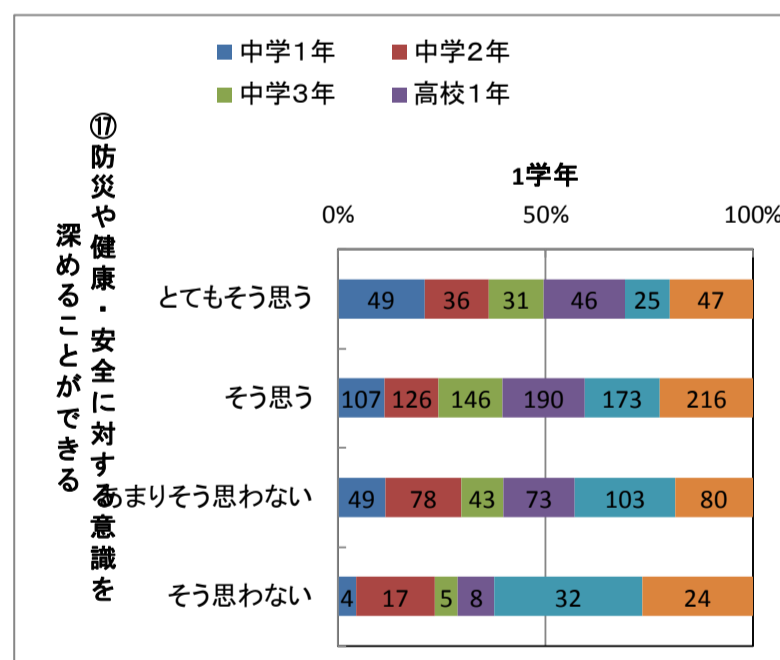
⑯留学制度が充実し、海外との交流など、異文化に対する興味を深めることができる

		1学年							合計
		中学1年	中学2年	中学3年	高校1年	高校2年	高校3年	不明	
⑯留学制度が充実し、海外との交流など、異文化に対する興味を深めることができる	とてもそう思う	82	69	64	88	75	84	0	462
	そう思う	17.7	14.9	13.9	19.0	16.2	18.2	0.0	100.0
	まあまあそう思う	83	125	121	185	182	208	0	904
	そう思う	9.2	13.8	13.4	20.5	20.1	23.0	0.0	100.0
	あまりそう思わない	34	51	33	37	57	61	0	273
	そう思わない	12.5	18.7	12.1	13.6	20.9	22.3	0.0	100.0
不明	0	0	0	0	0	0	0	0	
合計		209	257	225	317	333	367	0	1708
		12.2	15.0	13.2	18.6	19.5	21.5	0.0	100.0



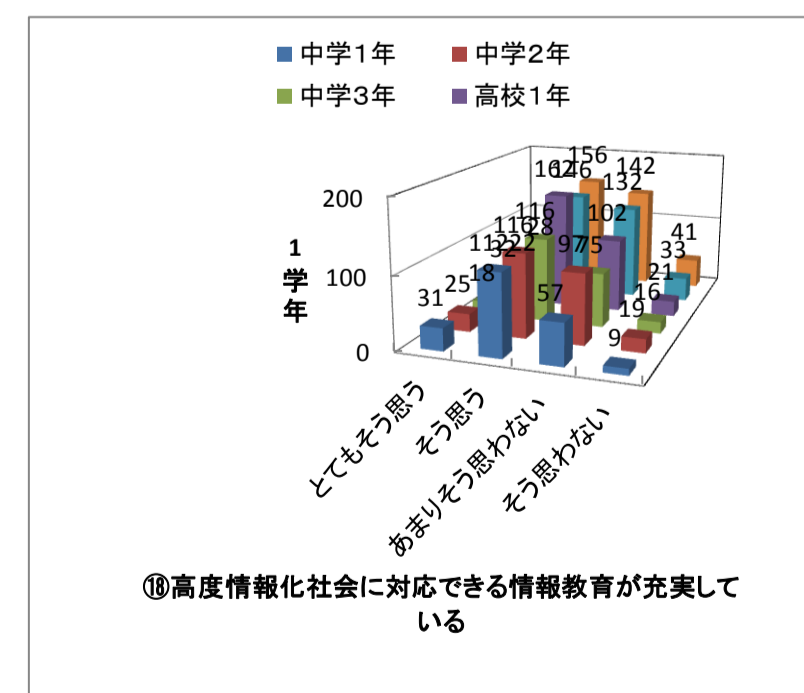
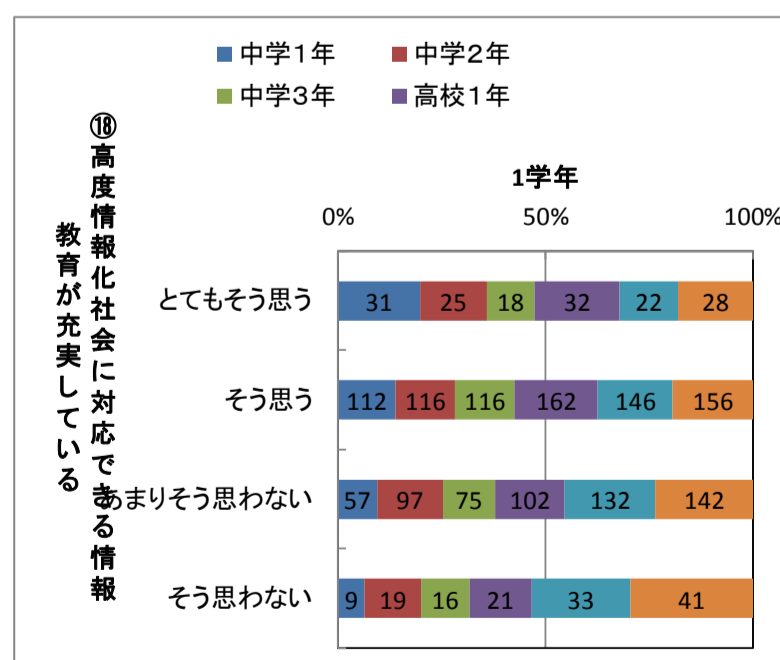
⑰防災や健康・安全に対する意識を深めることができる

		1学年							合計
		中学1年	中学2年	中学3年	高校1年	高校2年	高校3年	不明	
⑰防災や健康・安全に対する意識を深めることができる	とてもそう思う	49	36	31	46	25	47	0	234
	そう思う	20.9	15.4	13.2	19.7	10.7	20.1	0.0	100.0
	まあまあそう思う	107	126	146	190	173	216	0	958
	そう思う	11.2	13.2	15.2	19.8	18.1	22.5	0.0	100.0
	あまりそう思わない	49	78	43	73	103	80	0	426
	そう思わない	11.5	18.3	10.1	17.1	24.2	18.8	0.0	100.0
不明	4	17	5	8	32	24	0	90	
合計		209	257	225	317	333	367	0	1708
		12.2	15.0	13.2	18.6	19.5	21.5	0.0	100.0



⑱高度情報化社会に対応できる情報教育が充実している

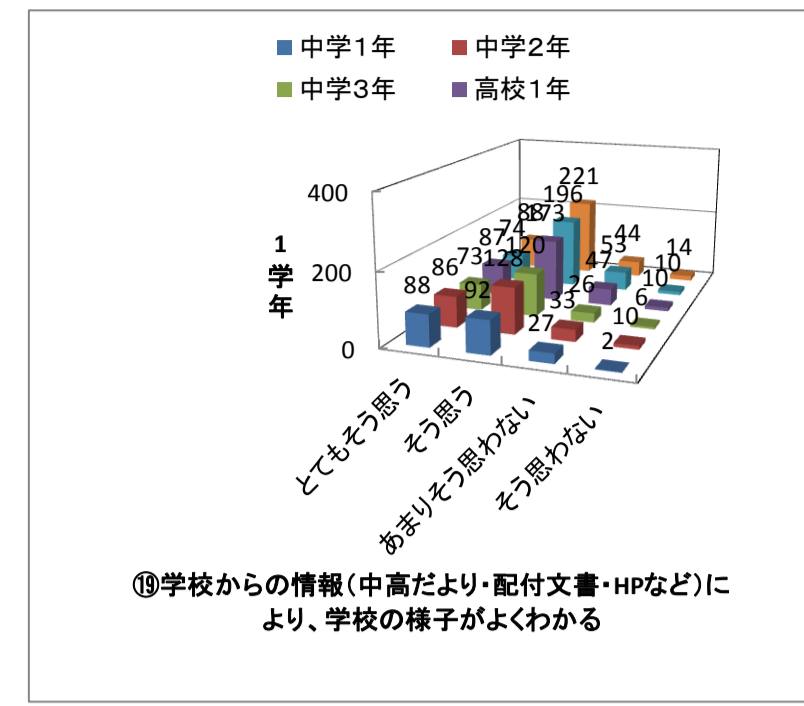
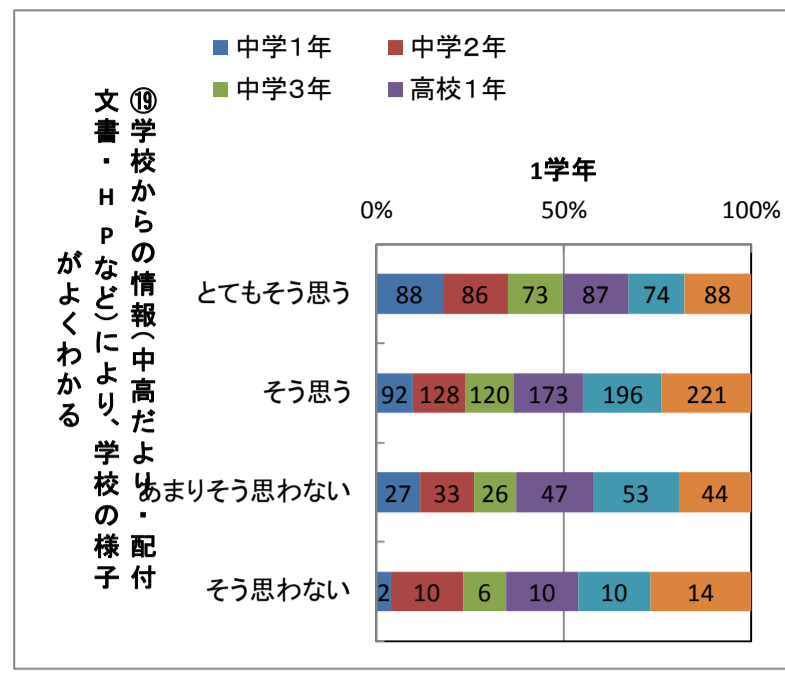
		1学年							合計
		中学1年	中学2年	中学3年	高校1年	高校2年	高校3年	不明	
⑱高度情報化社会に対応できる情報教育が充実している	とてもそう思う	31	25	18	32	22	28	0	156
	そう思う	19.9	16.0	11.5	20.5	14.1	17.9	0.0	100.0
	まあまあそう思う	112	116	116	162	146	156	0	808
	そう思う	13.9	14.4	14.4	20.0	18.1	19.3	0.0	100.0
	あまりそう思わない	57	97	75	102	132	142	0	605
	そう思わない	9.4	16.0	12.4	16.9	21.8	23.5	0.0	100.0
不明	9	19	16	21	33	41	0	139	
合計		209	257	225	317	333	367	0	1708
		12.2	15.0	13.2	18.6	19.5	21.5	0.0	100.0





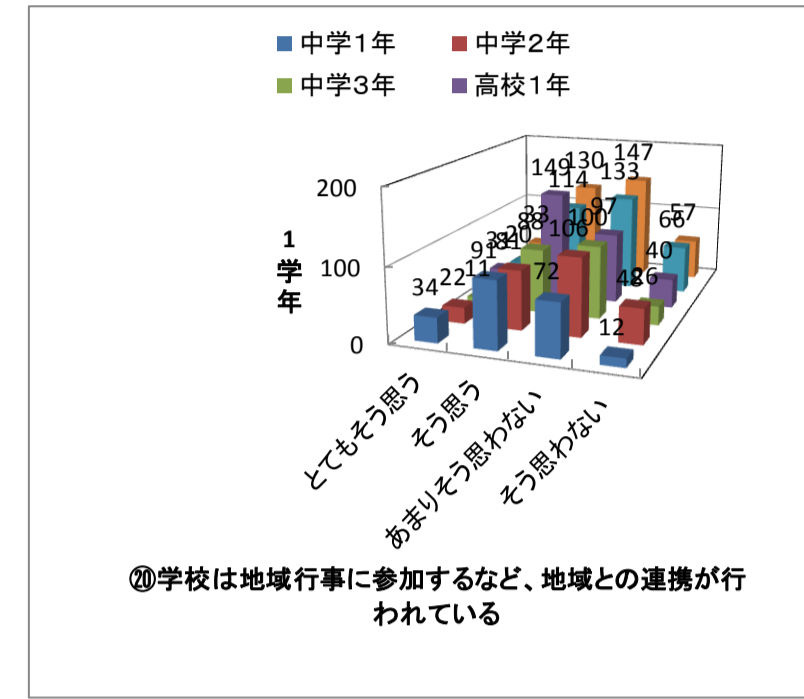
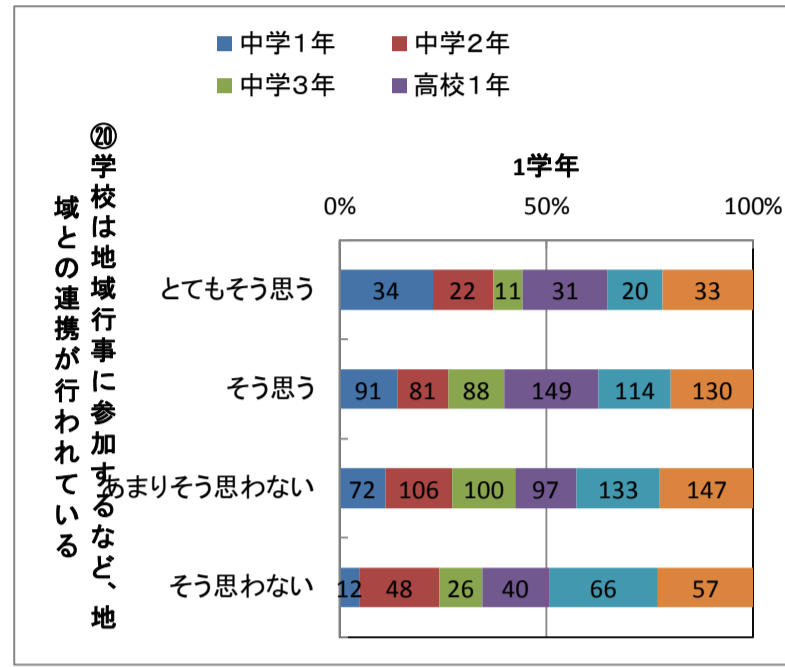
⑧学校からの情報(中高だより・配付文書・HPなど)により、学校の様子がよくわかる

		1学年							合計
		中学1年	中学2年	中学3年	高校1年	高校2年	高校3年	不明	
⑧学校からの情報(中高だより・配付文書・HPなど)により、学校の様子がよくわかる	とてもそう思う	88	86	73	87	74	88	0	496
	そう思う	17.7	17.3	14.7	17.5	14.9	17.7	0.0	100.0
	まあまあ思う	92	128	120	173	196	221	0	930
	そう思わない	27	33	26	47	53	44	0	230
	とても思わない	11.7	14.3	11.3	20.4	23.0	19.1	0.0	100.0
不明	2	10	6	10	10	14	0	52	
不明	3.8	19.2	11.5	19.2	19.2	26.9	0.0	100.0	
不明	0	0	0	0	0	0	0	0	
不明	0.0	0.0	0.0	0.0	0.0	0.0	0.0	0.0	
合計		209	257	225	317	333	367	0	1708
		12.2	15.0	13.2	18.6	19.5	21.5	0.0	100.0



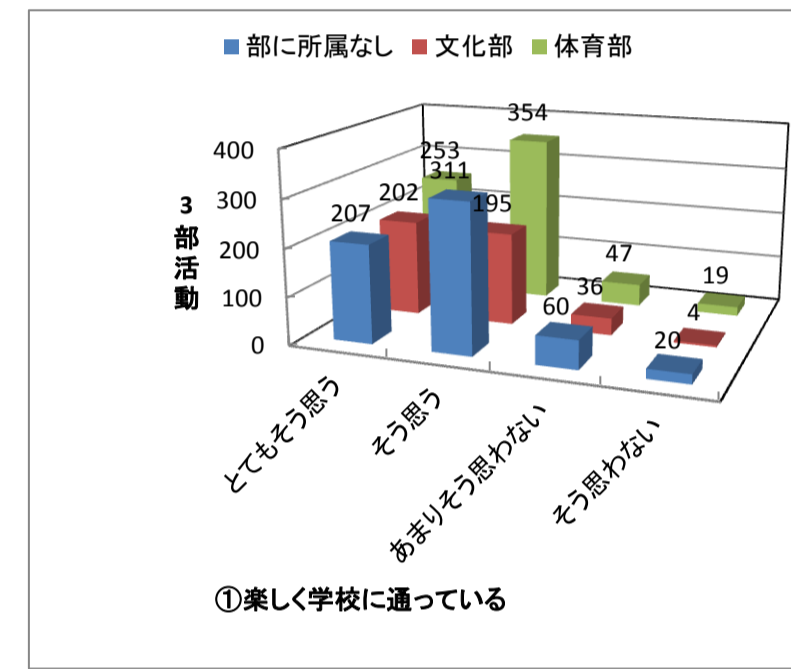
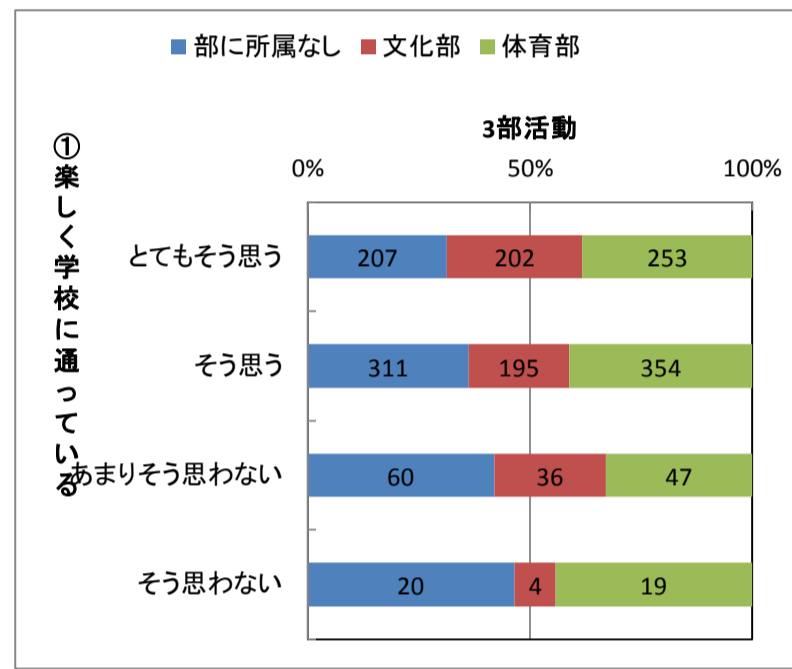
⑩学校は地域行事に参加するなど、地域との連携が行われている

		1学年							合計
		中学1年	中学2年	中学3年	高校1年	高校2年	高校3年	不明	
⑩学校は地域行事に参加するなど、地域との連携が行われている	とてもそう思う	34	22	11	31	20	33	0	151
	そう思う	22.5	14.6	7.3	20.5	13.2	21.9	0.0	100.0
	まあまあ思う	91	81	88	149	114	130	0	655
	そう思わない	13.9	12.4	13.5	22.8	17.5	19.9	0.0	100.0
	とても思わない	72	106	100	97	133	147	0	655
不明	11.0	16.2	15.3	14.8	20.3	22.4	0.0	100.0	
不明	12	48	26	40	66	57	0	249	
不明	4.8	19.3	10.4	16.1	26.5	22.9	0.0	100.0	
不明	0	0	0	0	0	0	0	0	
不明	0.0	0.0	0.0	0.0	0.0	0.0	0.0	0.0	
合計		209	257	225	317	333	367	0	1708
		12.2	15.0	13.2	18.6	19.5	21.5	0.0	100.0



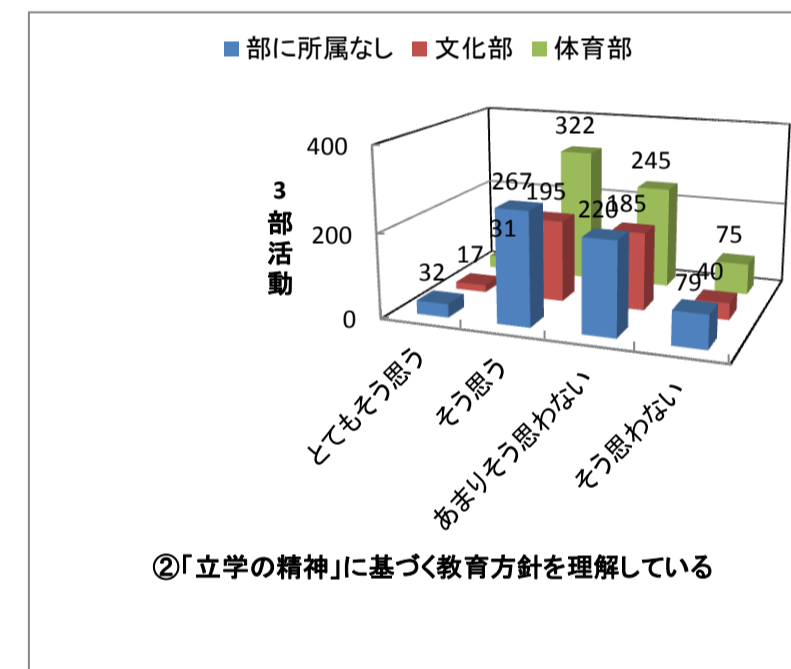
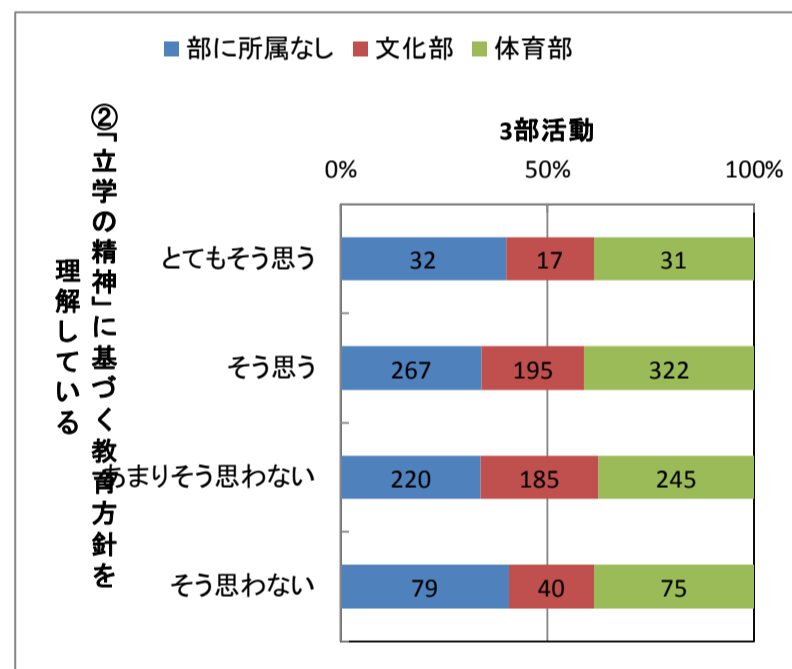
①楽しく学校に通っている

		3部活動				合計
		部に所属なし	文化部	体育部	不明	
①楽しく学校に通っている	とてもそう思う	207	202	253	0	662
	そう思う	31.3	30.5	38.2	0.0	100.0
	まあまあ思う	311	195	354	0	860
	そう思わない	36.2	22.7	41.2	0.0	100.0
	とても思わない	60	36	47	0	143
不明	42.0	25.2	32.9	0.0	100.0	
不明	20	4	19	0	43	
不明	46.5	9.3	44.2	0.0	100.0	
不明	0	0	0	0	0	
不明	0.0	0.0	0.0	0.0	0.0	
合計		598	437	673	0	1708
		35.0	25.6	39.4	0.0	100.0



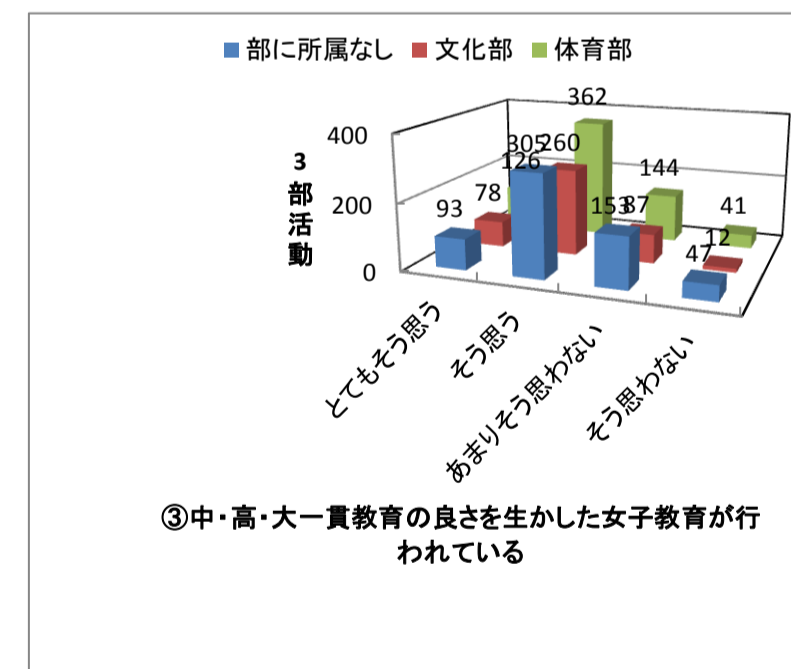
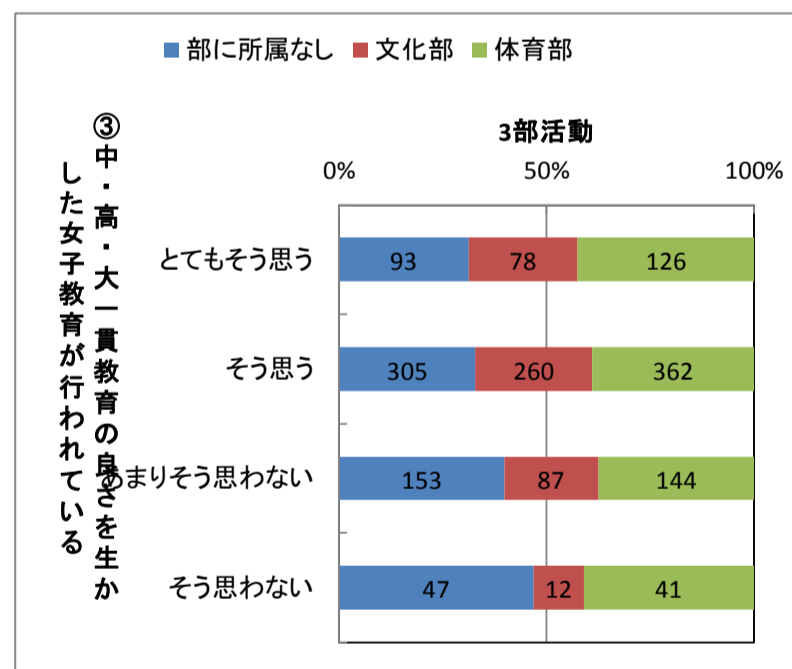
②「立学の精神」に基づく教育方針を理解している

		3部活動				合計
		部に所属なし	文化部	体育部	不明	
②「立学の精神」に基づく教育方針を理解している	とてもそう思う	32	17	31	0	80
	そう思う	40.0	21.3	38.8	0.0	100.0
	まあまあ思う	267	195	322	0	784
	そう思わない	34.1	24.9	41.1	0.0	100.0
	とても思わない	220	185	245	0	650
不明	33.8	28.5	37.7	0.0	100.0	
不明	79	40	75	0	194	
不明	40.7	20.6	38.7	0.0	100.0	
不明	0	0	0	0	0	
不明	0.0	0.0	0.0	0.0	0.0	
合計		598	437	673	0	1708
		35.0	25.6	39.4	0.0	100.0



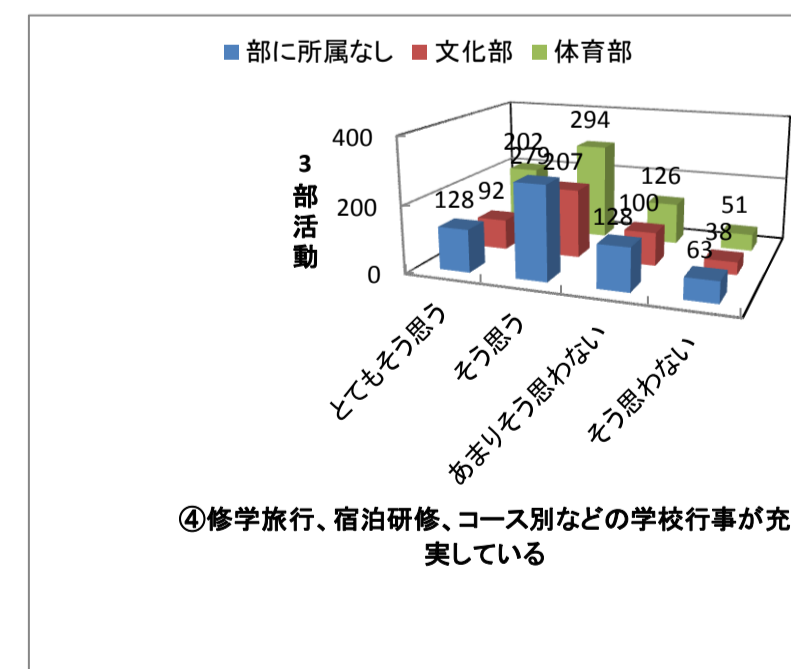
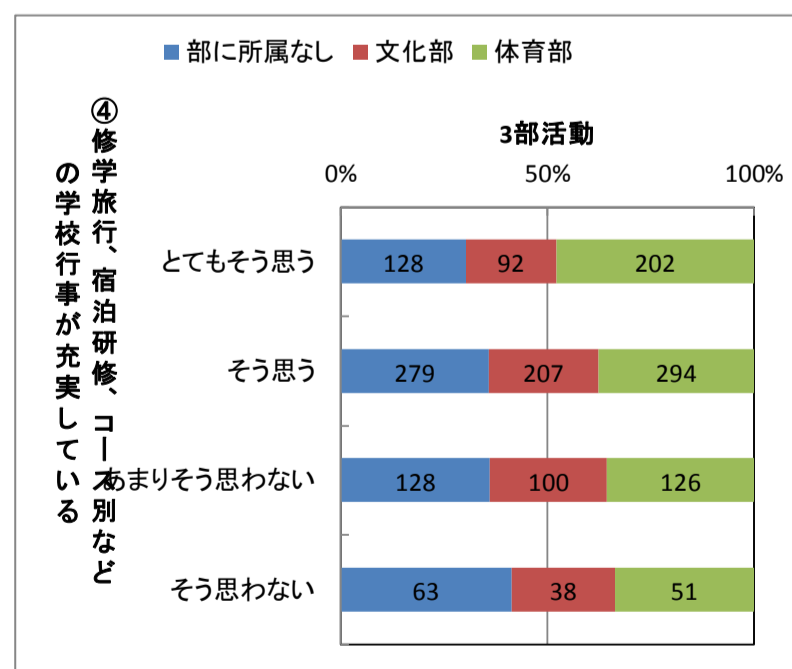
③中・高・大一貫教育の良さを生かした女子教育が行われている

		3部活動				合計
		部に所属なし	文化部	体育部	不明	
③中・高・大一貫教育の良さを生かした女子教育が行われている	とてもそう思う	93	78	126	0	297
	そう思う	31.3	26.3	42.4	0.0	100.0
	まあまあ思う	305	260	362	0	927
	そう思わない	32.9	28.0	39.1	0.0	100.0
	とても思わない	153	87	144	0	384
不明	39.8	22.7	37.5	0.0	100.0	
不明	47	12	41	0	100	
不明	47.0	12.0	41.0	0.0	100.0	
不明	0	0	0	0	0	
不明	0.0	0.0	0.0	0.0	0.0	
合計		598	437	673	0	1708
		35.0	25.6	39.4	0.0	100.0



④修学旅行、宿泊研修、コース別などの学校行事が充実している

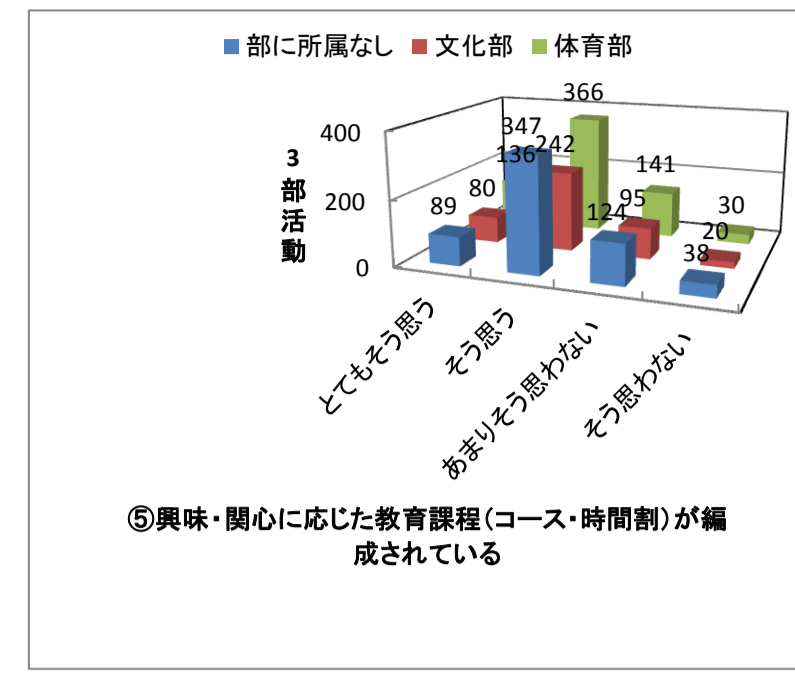
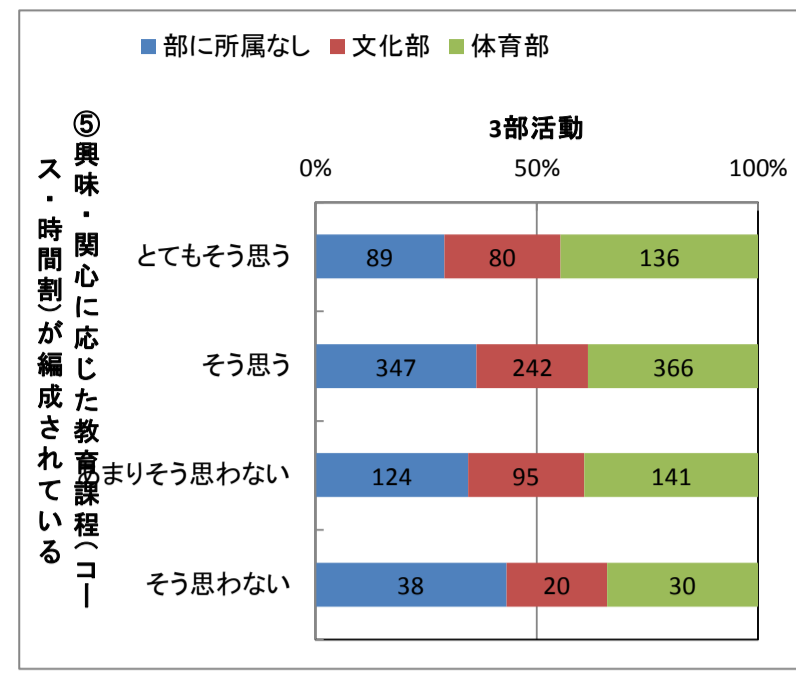
		3部活動				合計
		部に所属なし	文化部	体育部	不明	
④修学旅行、宿泊研修、コース別などの学校行事が充実している	とてもそう思う	128	92	202	0	422
	そう思う	30.3	21.8	47.9	0.0	100.0
	まあまあ思う	279	207	294	0	780
	そう思わない	35.8	26.5	37.7	0.0	100.0
	とても思わない	128	100	126	0	354
不明	36.2	28.2	35.6	0.0	100.0	
不明	63	38	51	0	152	
不明	41.4	25.0	33.6	0.0	100.0	
不明	0	0	0	0	0	
不明	0.0	0.0	0.0	0.0	0.0	
合計		598	437	673	0	1708
		35.0	25.6	39.4	0.0	100.0





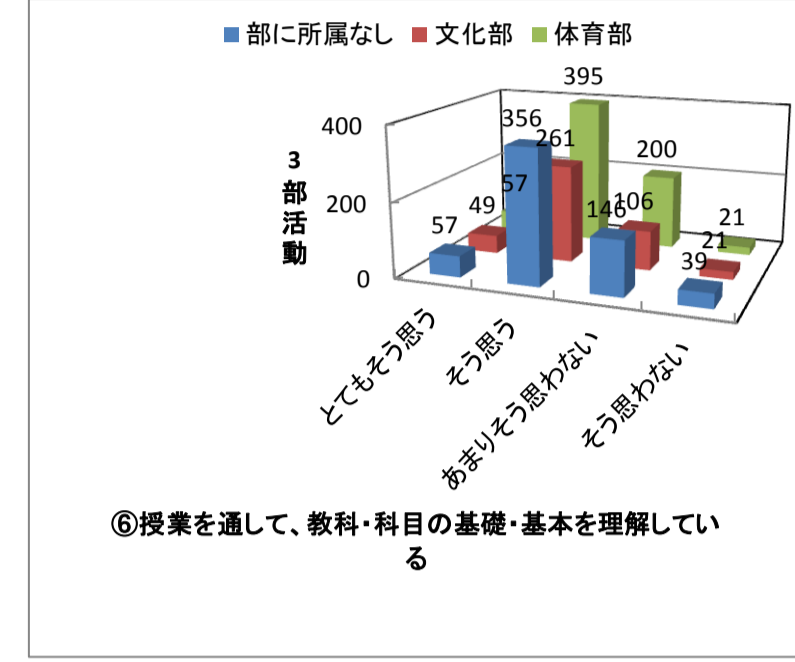
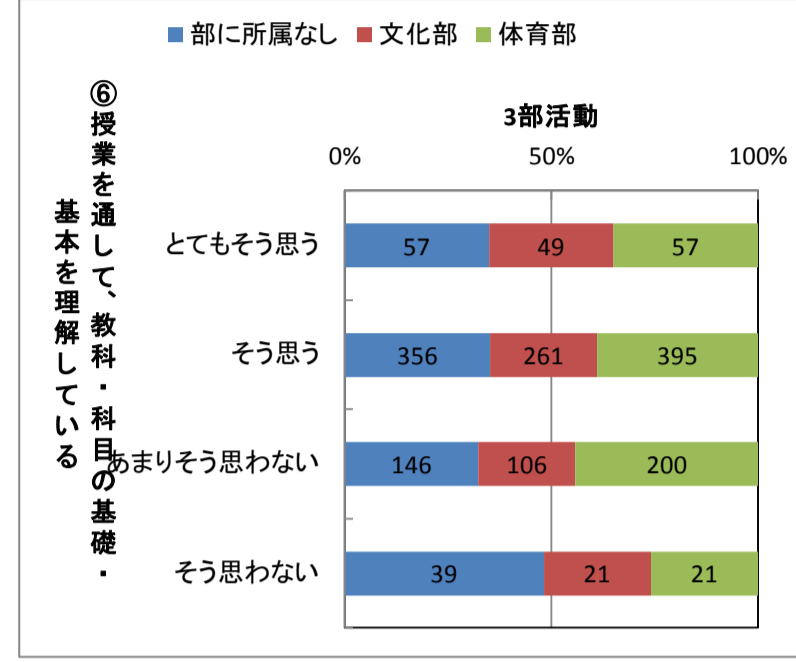
⑤興味・関心に応じた教育課程(コース・時間割)が編成されている

		3部活動				合計
		部に所属なし	文化部	体育部	不明	
⑤興味・関心に応じた教育課程(コース・時間割)が編成されている	とてもそう思う	89	80	136	0	305
	そう思う	29.2	26.2	44.6	0.0	100.0
	まあまあ思う	347	242	366	0	955
	そう思う	36.3	25.3	38.3	0.0	100.0
	あまりそう思わない	124	95	141	0	360
	そう思わない	34.4	26.4	39.2	0.0	100.0
不明	38	20	30	0	88	
	43.2	22.7	34.1	0.0	100.0	
	0	0	0	0	0	
	0.0	0.0	0.0	0.0	0.0	
合計	598	437	673	0	1708	
	35.0	25.6	39.4	0.0	100.0	



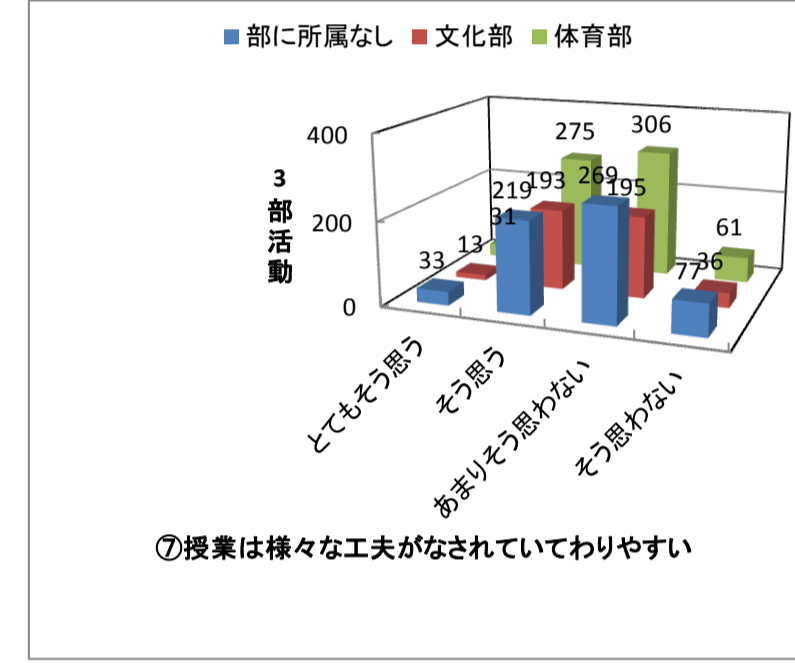
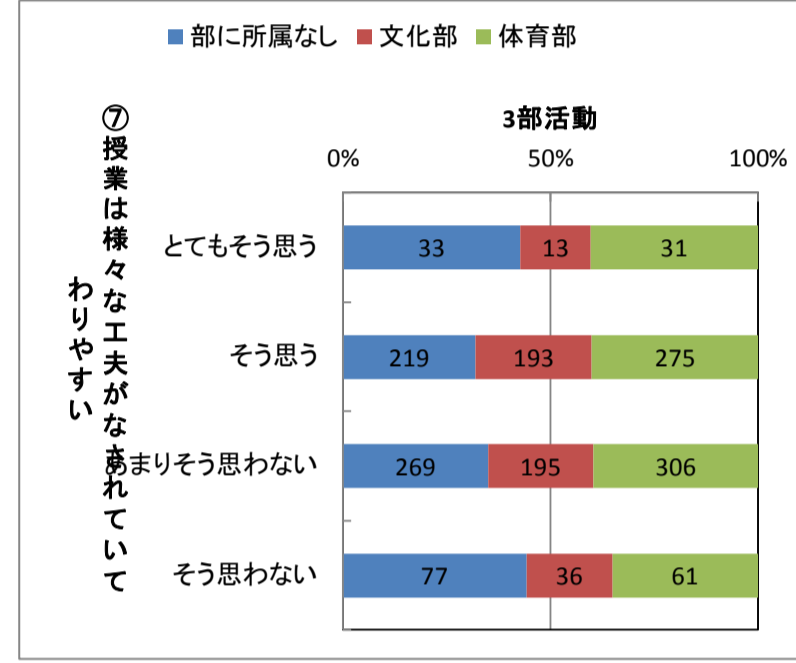
⑥授業を通して、教科・科目の基礎・基本を理解している

		3部活動				合計
		部に所属なし	文化部	体育部	不明	
⑥授業を通して、教科・科目の基礎・基本を理解している	とてもそう思う	57	49	57	0	163
	そう思う	35.0	30.1	35.0	0.0	100.0
	まあまあ思う	356	261	395	0	1012
	そう思う	35.2	25.8	39.0	0.0	100.0
	あまりそう思わない	146	106	200	0	452
	そう思わない	32.3	23.5	44.2	0.0	100.0
不明	39	21	21	0	81	
	48.1	25.9	25.9	0.0	100.0	
	0	0	0	0	0	
	0.0	0.0	0.0	0.0	0.0	
合計	598	437	673	0	1708	
	35.0	25.6	39.4	0.0	100.0	



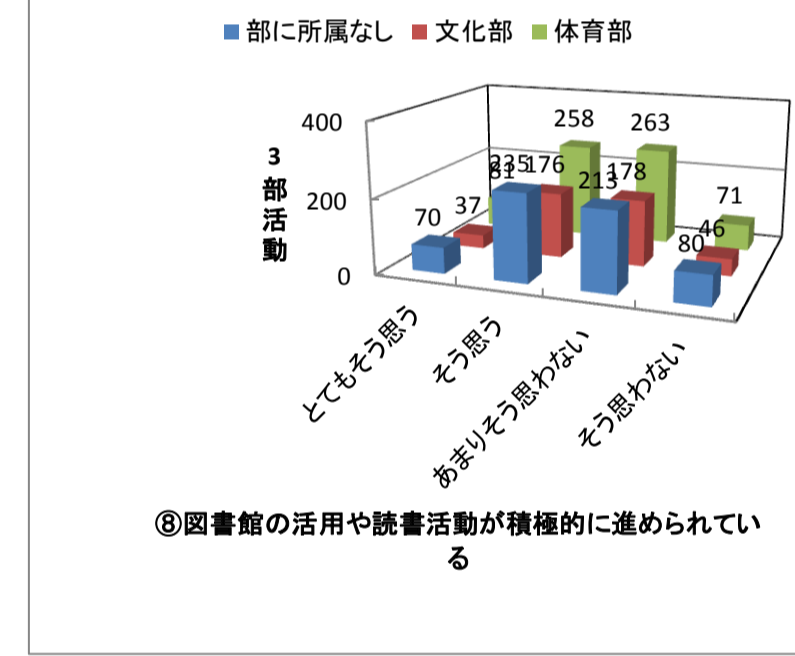
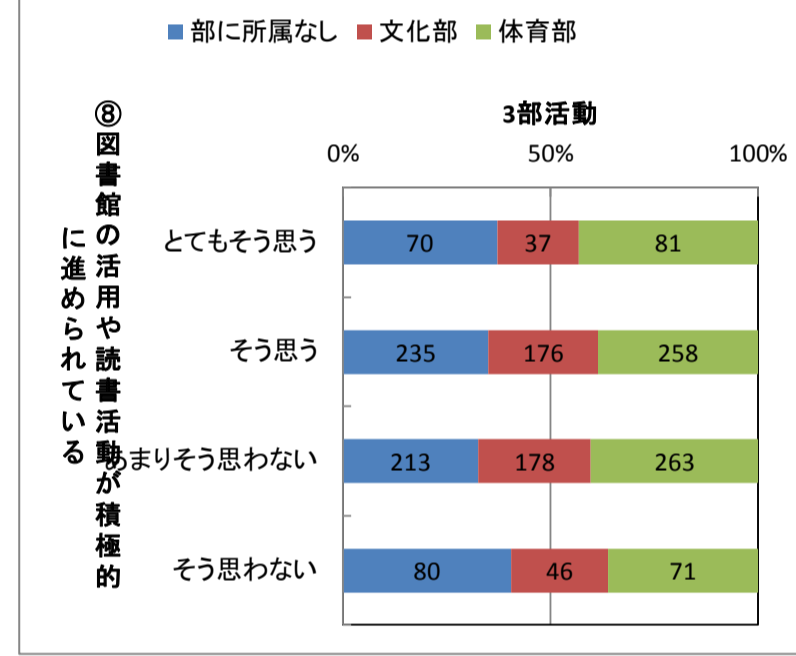
⑦授業は様々な工夫がなされていてわかりやすい

		3部活動				合計
		部に所属なし	文化部	体育部	不明	
⑦授業は様々な工夫がなされていてわかりやすい	とてもそう思う	33	13	31	0	77
	そう思う	42.9	16.9	40.3	0.0	100.0
	まあまあ思う	219	193	275	0	687
	そう思う	31.9	28.1	40.0	0.0	100.0
	あまりそう思わない	269	195	306	0	770
	そう思わない	34.9	25.3	39.7	0.0	100.0
不明	77	36	61	0	174	
	44.3	20.7	35.1	0.0	100.0	
	0	0	0	0	0	
	0.0	0.0	0.0	0.0	0.0	
合計	598	437	673	0	1708	
	35.0	25.6	39.4	0.0	100.0	



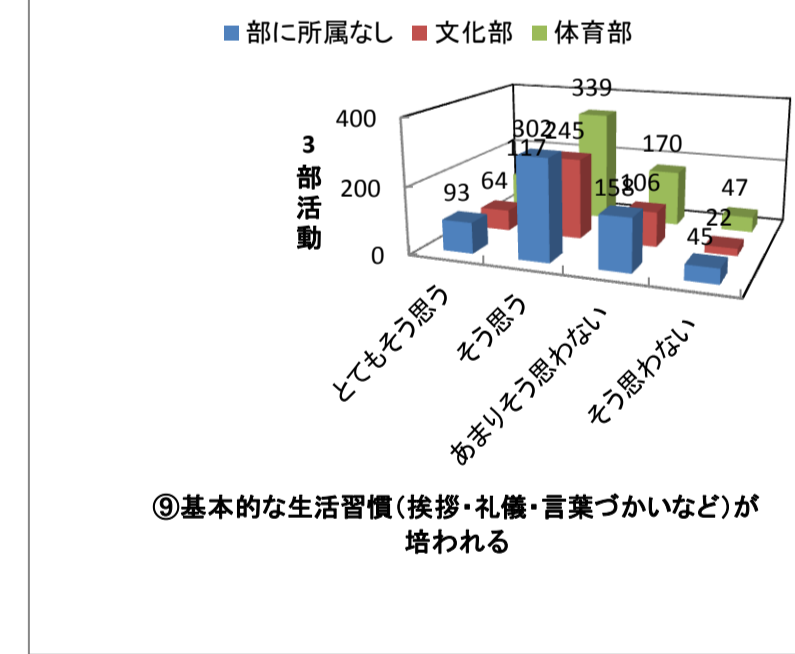
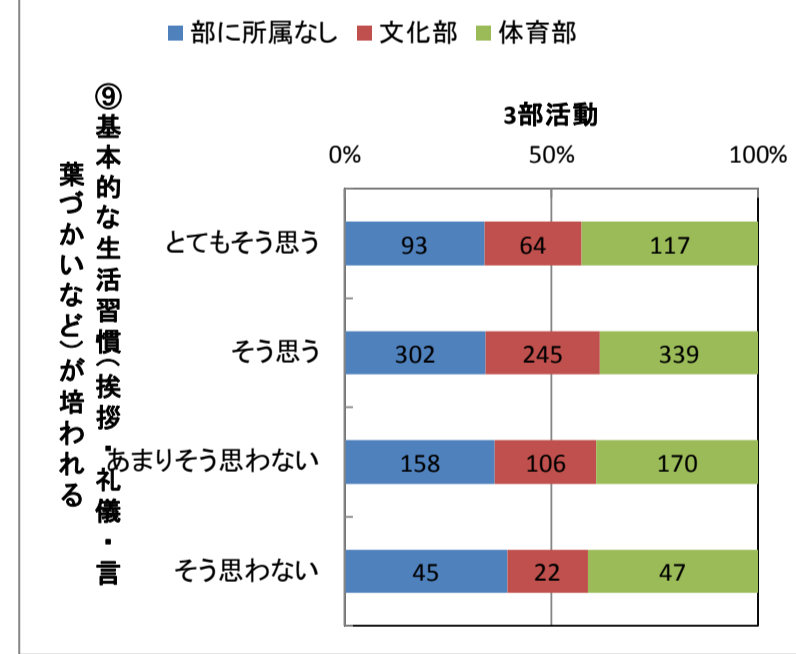
⑧図書館の活用や読書活動が積極的に進められている

		3部活動				合計
		部に所属なし	文化部	体育部	不明	
⑧図書館の活用や読書活動が積極的に進められている	とてもそう思う	70	37	81	0	188
	そう思う	37.2	19.7	43.1	0.0	100.0
	まあまあ思う	235	176	258	0	669
	そう思う	35.1	26.3	38.6	0.0	100.0
	あまりそう思わない	213	178	263	0	654
	そう思わない	32.6	27.2	40.2	0.0	100.0
不明	80	46	71	0	197	
	40.6	23.4	36.0	0.0	100.0	
	0	0	0	0	0	
	0.0	0.0	0.0	0.0	0.0	
合計	598	437	673	0	1708	
	35.0	25.6	39.4	0.0	100.0	



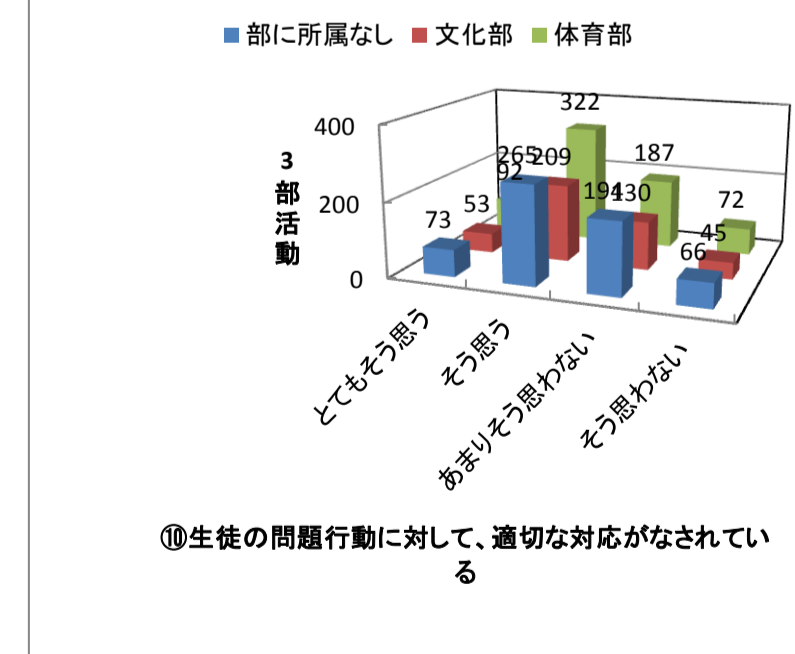
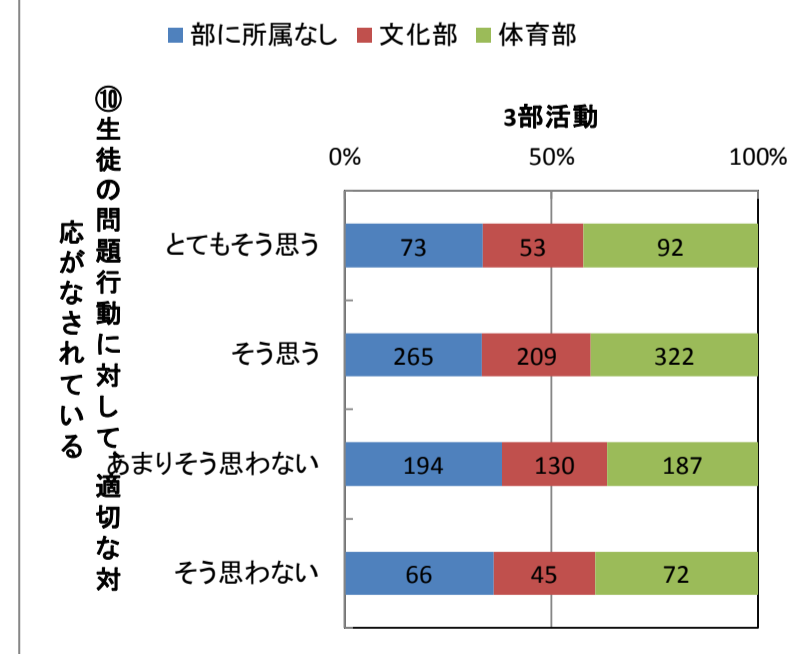
⑨基本的な生活習慣(挨拶・礼儀・言葉づかいなど)が培われる

		3部活動				合計
		部に所属なし	文化部	体育部	不明	
⑨基本的な生活習慣(挨拶・礼儀・言葉づかいなど)が培われる	とてもそう思う	93	64	117	0	274
	そう思う	33.9	23.4	42.7	0.0	100.0
	まあまあ思う	302	245	339	0	886
	そう思う	34.1	27.7	38.3	0.0	100.0
	あまりそう思わない	158	106	170	0	434
	そう思わない	36.4	24.4	39.2	0.0	100.0
不明	45	22	47	0	114	
	39.5	19.3	41.2	0.0	100.0	
	0	0	0	0	0	
	0.0	0.0	0.0	0.0	0.0	
合計	598	437	673	0	1708	
	35.0	25.6	39.4	0.0	100.0	



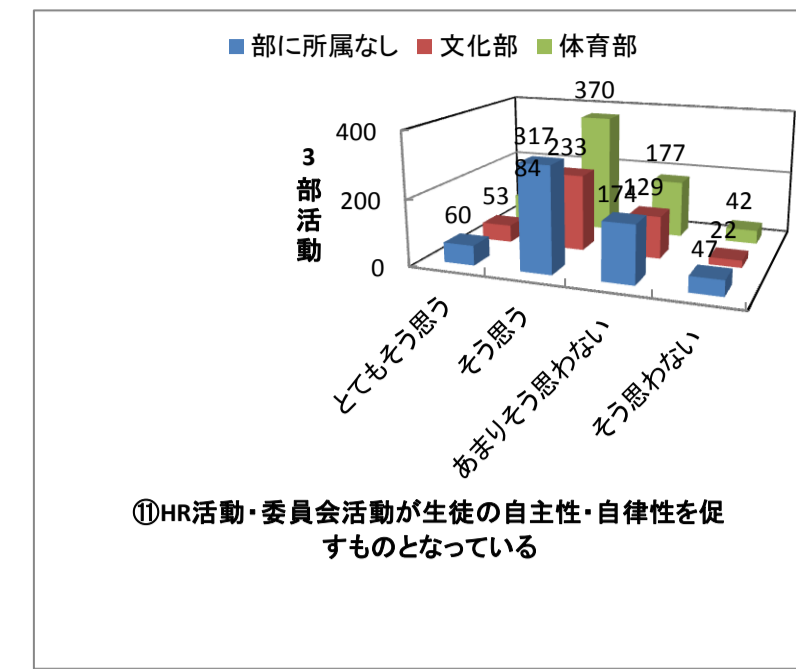
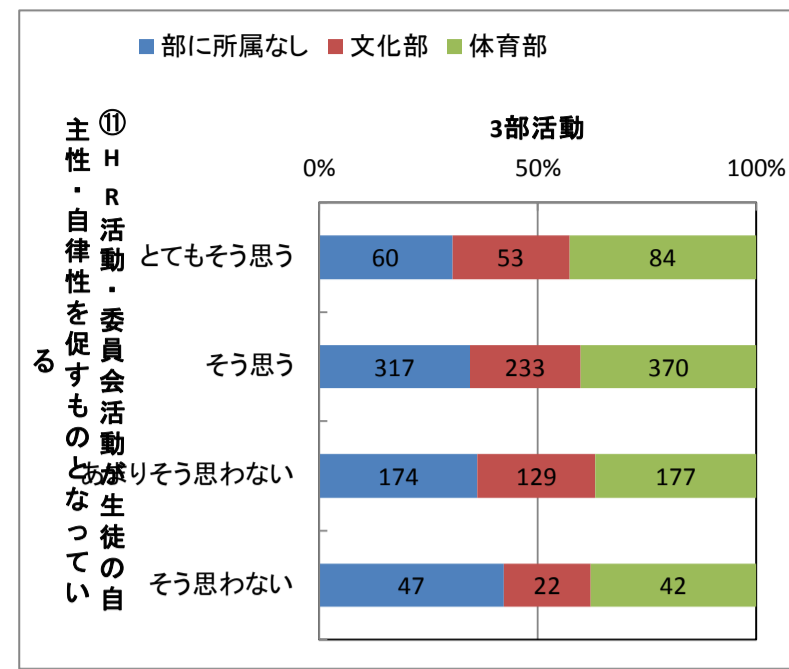
⑩生徒の問題行動に対して、適切な対応がなされている

		3部活動				合計
		部に所属なし	文化部	体育部	不明	
⑩生徒の問題行動に対して、適切な対応がなされている	とてもそう思う	73	53	92	0	218
	そう思う	33.5	24.3	42.2	0.0	100.0
	まあまあ思う	265	209	322	0	796
	そう思う	33.3	26.3	40.5	0.0	100.0
	あまりそう思わない	194	130	187	0	511
	そう思わない	38.0	25.4	36.6	0.0	100.0
不明	66	45	72	0	183	
	36.1	24.6	39.3	0.0	100.0	
	0	0	0	0	0	
	0.0	0.0	0.0	0.0	0.0	
合計	598	437	673	0	1708	
	35.0	25.6	39.4	0.0	100.0	



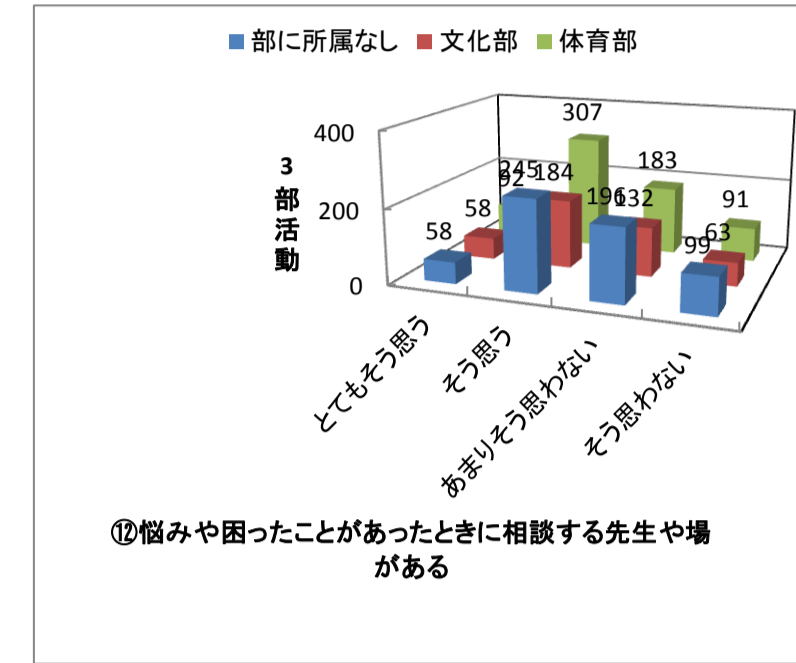
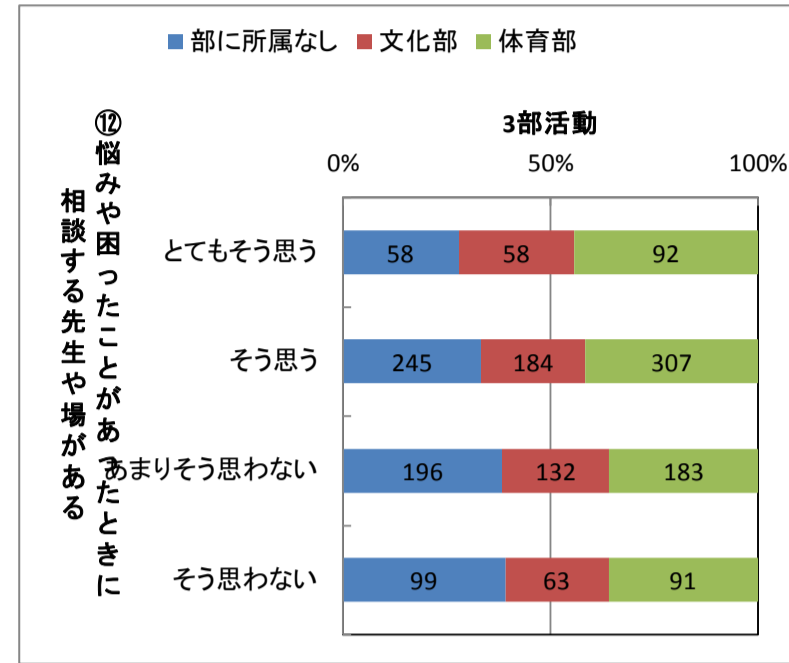
⑪HR活動・委員会活動が生徒の自主性・自律性を促すものとなっている

	3部活動				合計	
	部に所属なし	文化部	体育部	不明		
⑪HR活動・委員会活動が生徒の自主性・自律性を促すものとなっている	とてもそう思う	60	53	84	0	197
	そう思う	317	233	370	0	920
	あまりそう思わない	174	129	177	0	480
	そう思わない	47	22	42	0	111
	不明	0	0	0	0	0
合計	598	437	673	0	1708	
	35.0	25.6	39.4	0.0	100.0	



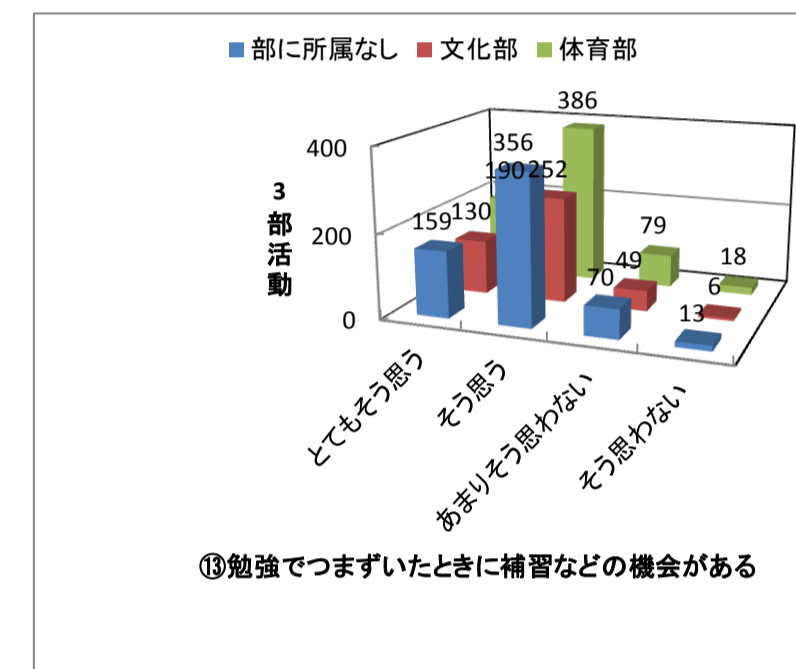
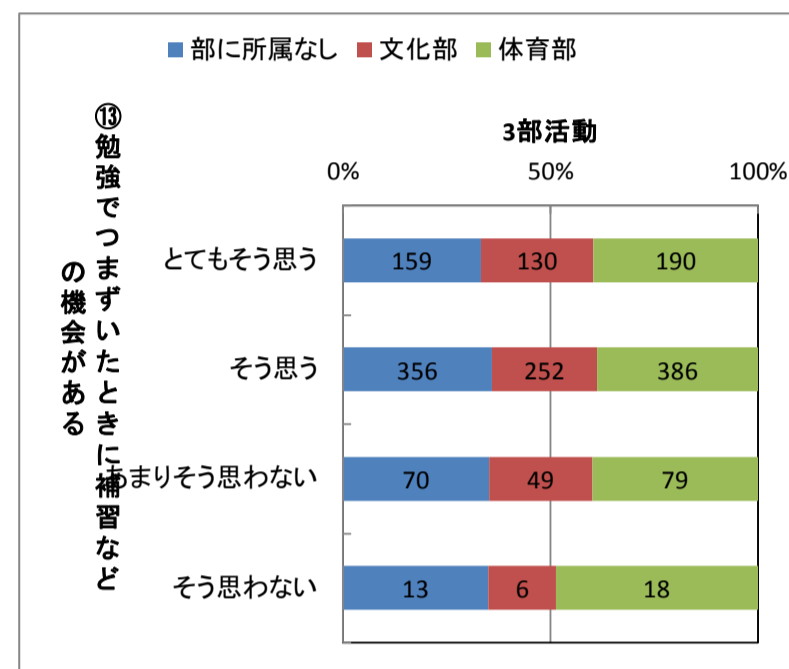
⑫悩みや困ったことがあったときに相談する先生や場がある

	3部活動				合計	
	部に所属なし	文化部	体育部	不明		
⑫悩みや困ったことがあったときに相談する先生や場がある	とてもそう思う	58	58	92	0	208
	そう思う	245	184	307	0	736
	あまりそう思わない	196	132	183	0	511
	そう思わない	99	63	91	0	253
	不明	0	0	0	0	0
合計	598	437	673	0	1708	
	35.0	25.6	39.4	0.0	100.0	



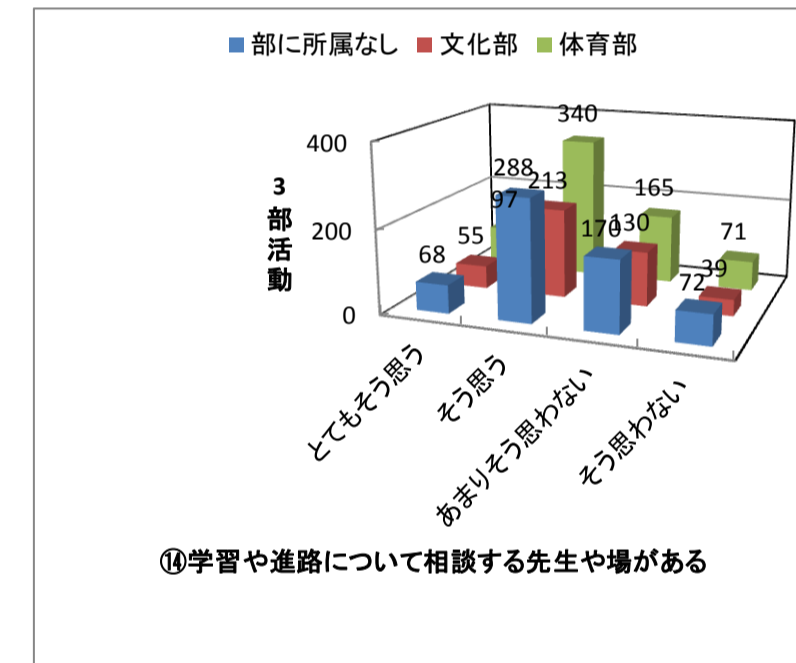
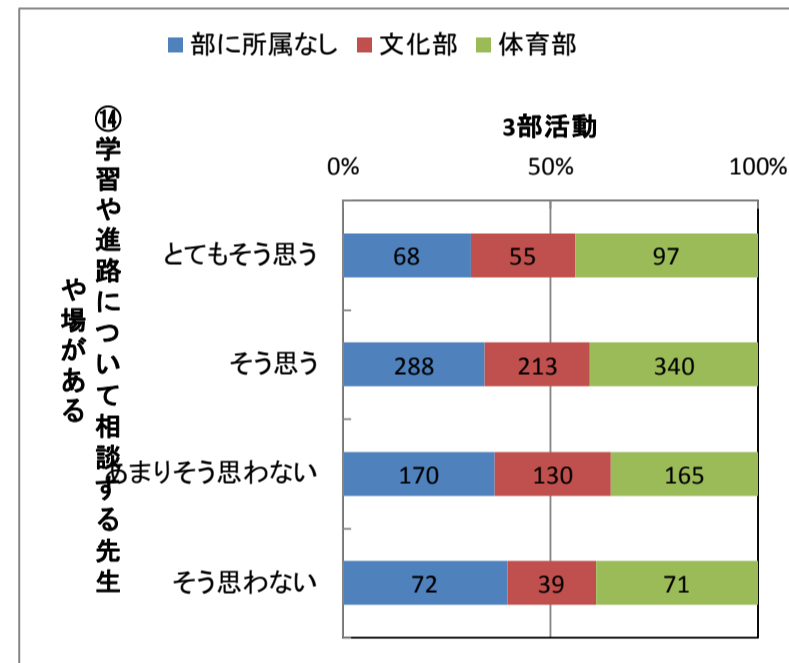
⑬勉強でつまずいたときに補習などの機会がある

	3部活動				合計	
	部に所属なし	文化部	体育部	不明		
⑬勉強でつまずいたときに補習などの機会がある	とてもそう思う	159	130	190	0	479
	そう思う	356	252	386	0	994
	あまりそう思わない	70	49	79	0	198
	そう思わない	13	6	18	0	37
	不明	0	0	0	0	0
合計	598	437	673	0	1708	
	35.0	25.6	39.4	0.0	100.0	



⑭学習や進路について相談する先生や場がある

	3部活動				合計	
	部に所属なし	文化部	体育部	不明		
⑭学習や進路について相談する先生や場がある	とてもそう思う	68	55	97	0	220
	そう思う	288	213	340	0	841
	あまりそう思わない	170	130	165	0	465
	そう思わない	72	39	71	0	182
	不明	0	0	0	0	0
合計	598	437	673	0	1708	
	35.0	25.6	39.4	0.0	100.0	

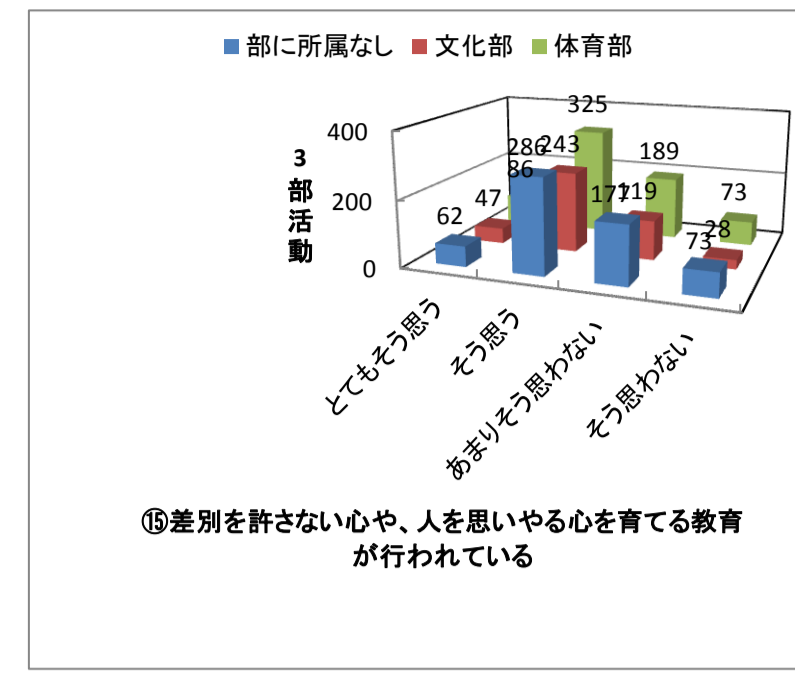
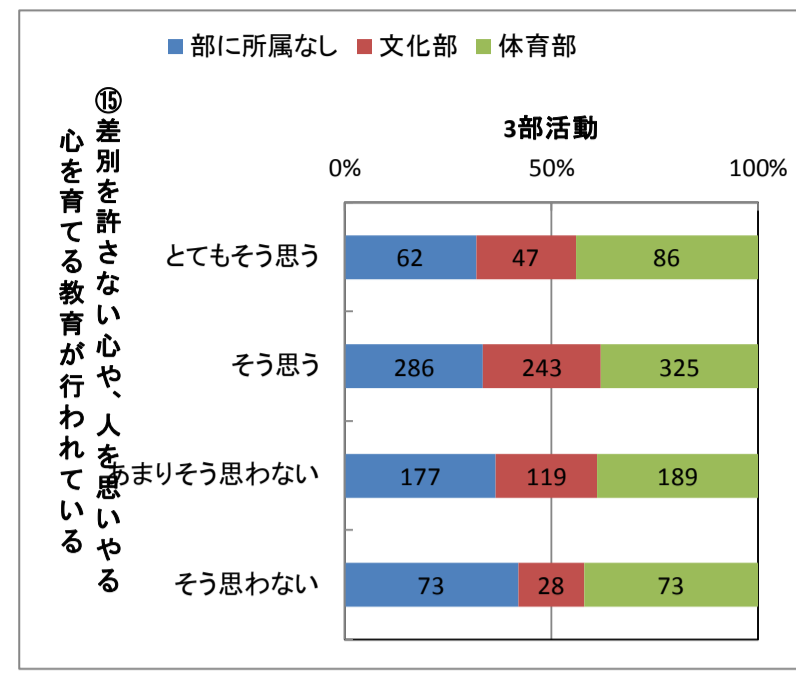




平成28年度学校評価アンケート調査結果(生徒)

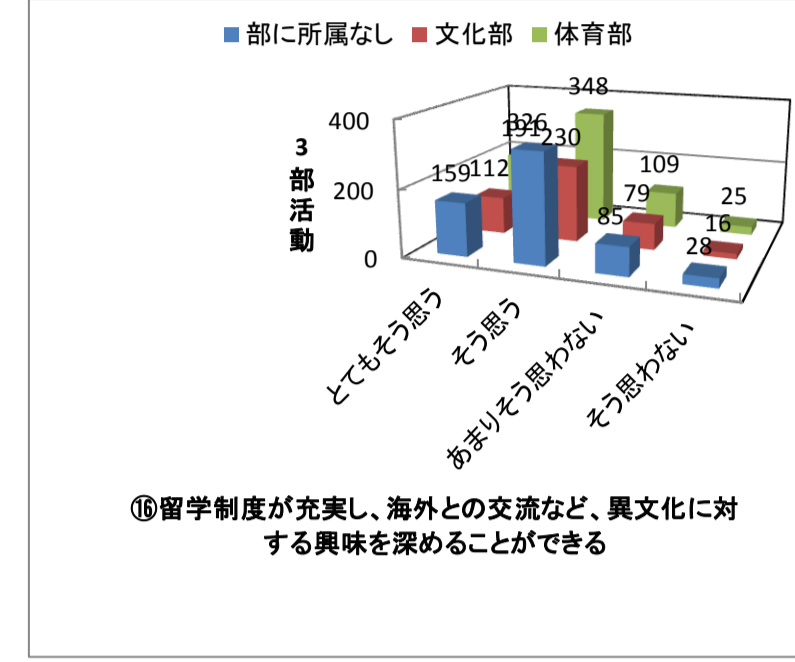
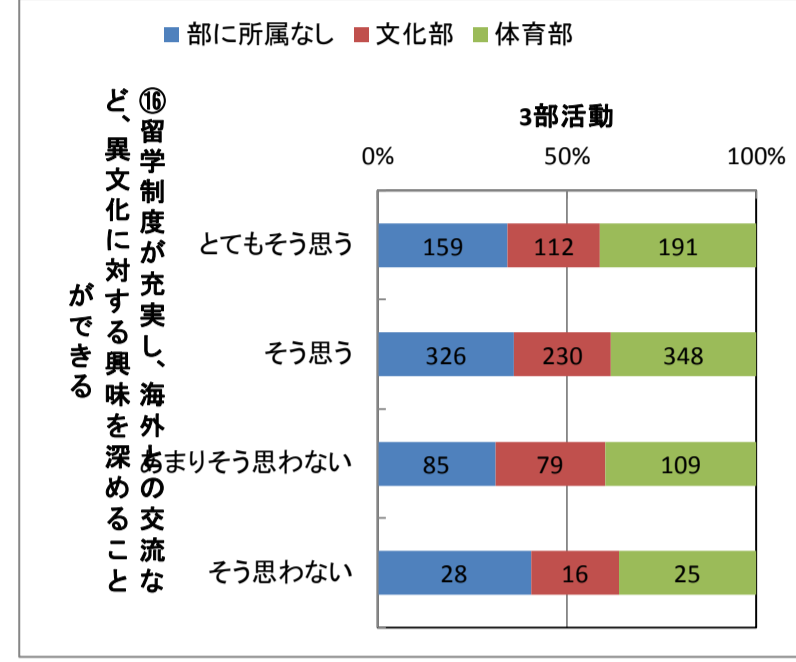
⑮差別を許さない心や、人を思いやる心を育てる教育が行われている

	3部活動				合計	
	部に所属なし	文化部	体育部	不明		
⑮差別を許さない心や、人を思いやる心を育てる教育が行われている	とてもそう思う	62	47	86	0	195
	そう思う	286	243	325	0	854
	あまりそう思わない	177	119	189	0	485
	そう思わない	73	28	73	0	174
	不明	0.0	0.0	0.0	0.0	0.0
合計	598	437	673	0	1708	
	35.0	25.6	39.4	0.0	100.0	



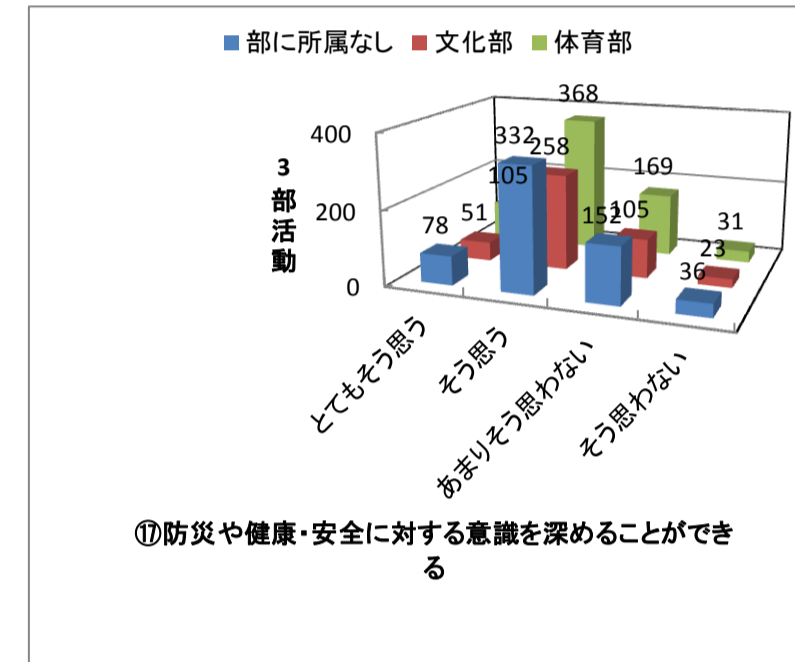
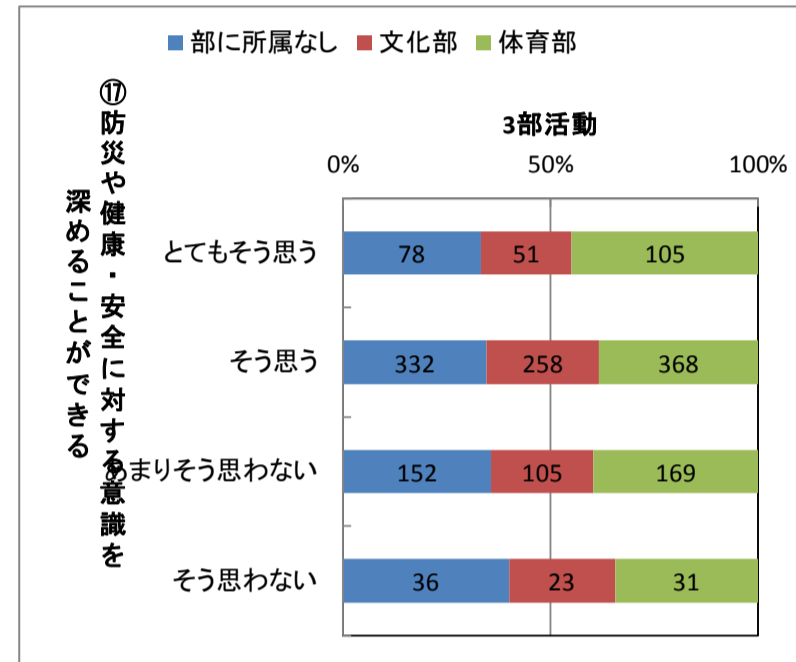
⑯留学制度が充実し、海外との交流など、異文化に対する興味を深めることができる

	3部活動				合計	
	部に所属なし	文化部	体育部	不明		
⑯留学制度が充実し、海外との交流など、異文化に対する興味を深めることができる	とてもそう思う	159	112	191	0	462
	そう思う	326	230	348	0	904
	あまりそう思わない	85	79	109	0	273
	そう思わない	28	16	25	0	69
	不明	0.0	0.0	0.0	0.0	0.0
合計	598	437	673	0	1708	
	35.0	25.6	39.4	0.0	100.0	



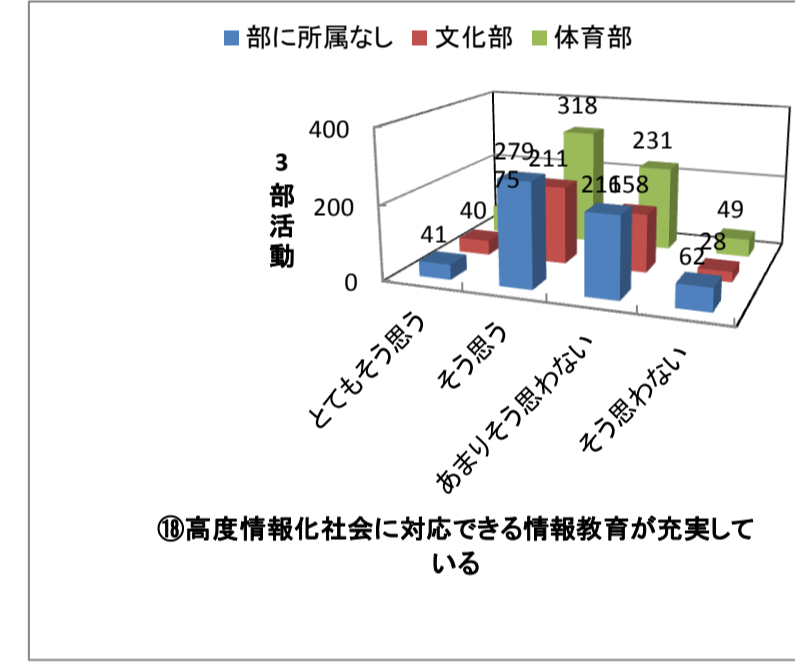
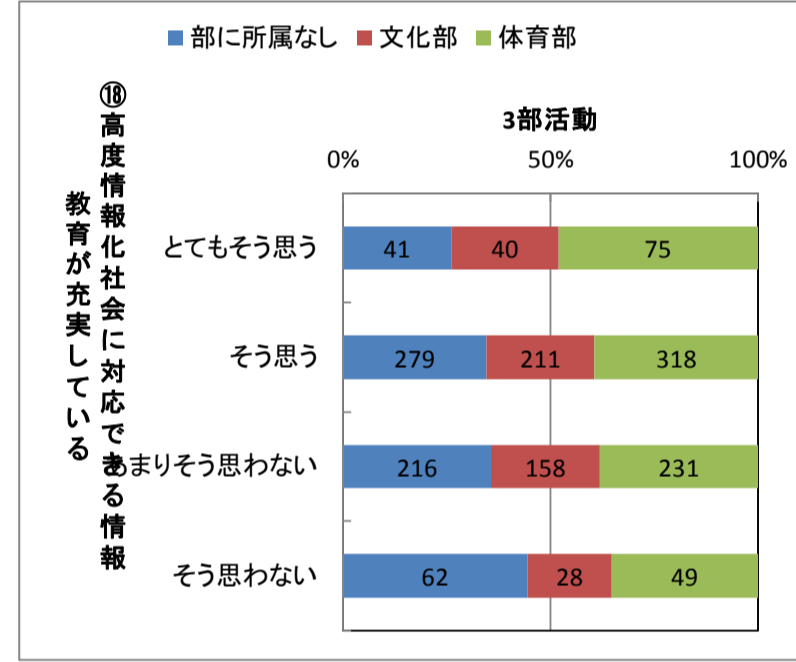
⑰防災や健康・安全に対する意識を深めることができる

	3部活動				合計	
	部に所属なし	文化部	体育部	不明		
⑰防災や健康・安全に対する意識を深めることができる	とてもそう思う	78	51	105	0	234
	そう思う	332	258	368	0	958
	あまりそう思わない	152	105	169	0	426
	そう思わない	36	23	31	0	90
	不明	0.0	0.0	0.0	0.0	0.0
合計	598	437	673	0	1708	
	35.0	25.6	39.4	0.0	100.0	



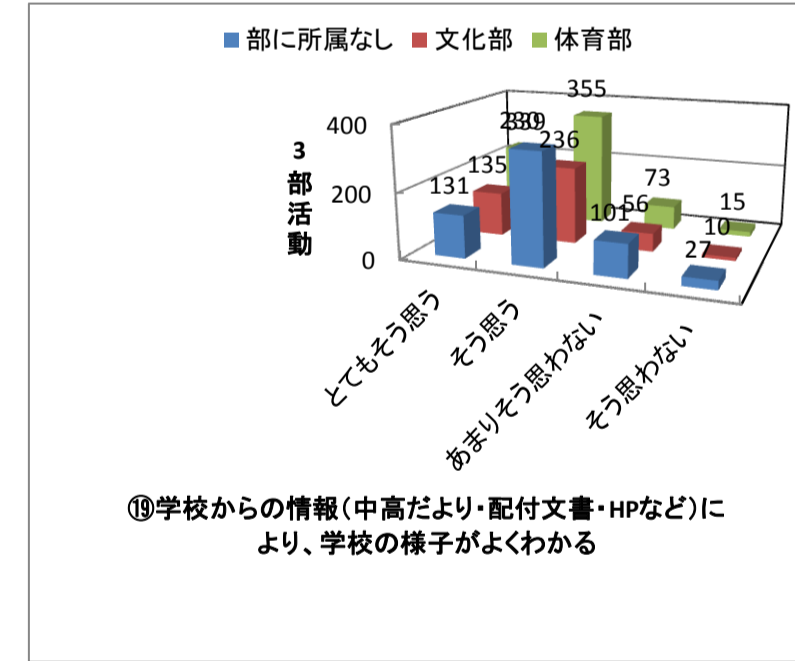
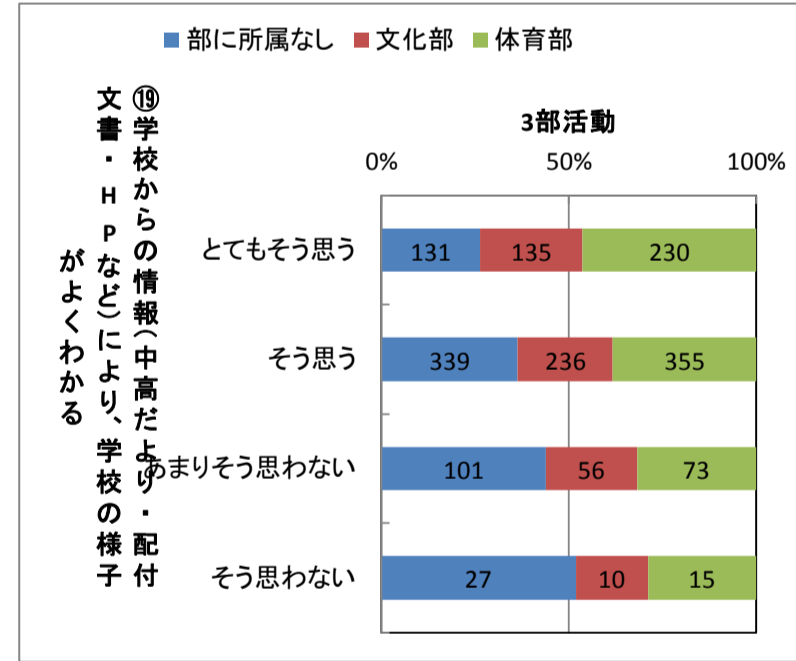
⑱高度情報化社会に対応できる情報教育が充実している

	3部活動				合計	
	部に所属なし	文化部	体育部	不明		
⑱高度情報化社会に対応できる情報教育が充実している	とてもそう思う	41	40	75	0	156
	そう思う	279	211	318	0	808
	あまりそう思わない	216	158	231	0	605
	そう思わない	62	28	49	0	139
	不明	0.0	0.0	0.0	0.0	0.0
合計	598	437	673	0	1708	
	35.0	25.6	39.4	0.0	100.0	



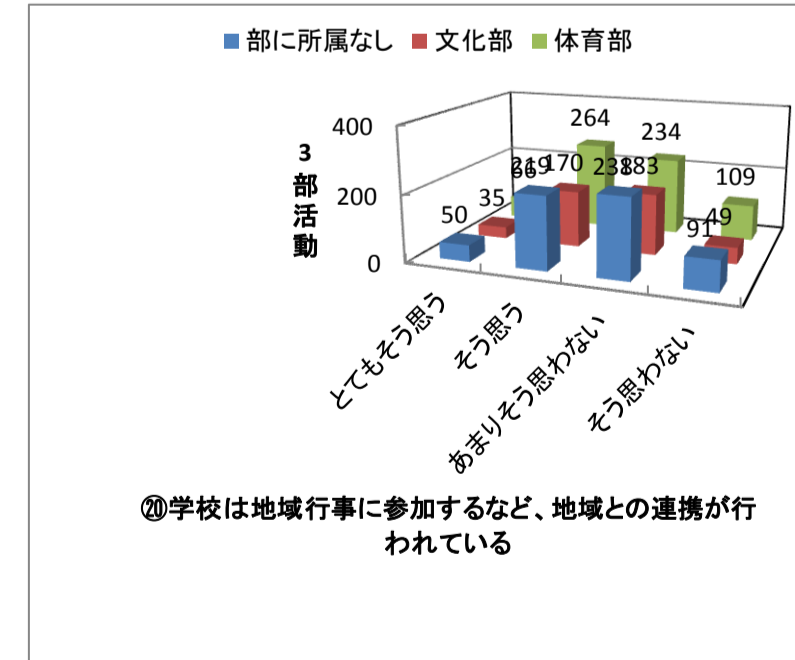
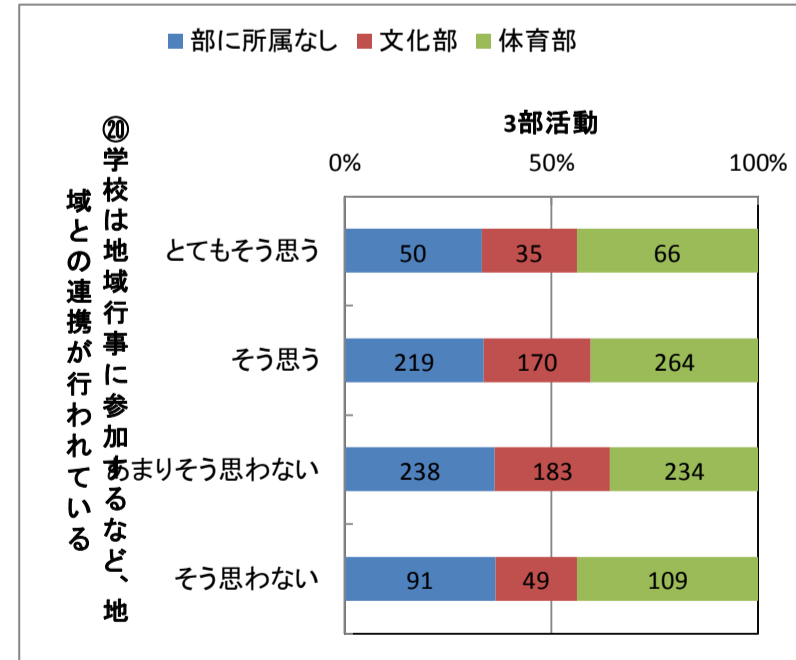
⑲学校からの情報(中高だより・配付文書・HPなど)により、学校の様子がよくわかる

	3部活動				合計	
	部に所属なし	文化部	体育部	不明		
⑲学校からの情報(中高だより・配付文書・HPなど)により、学校の様子がよくわかる	とてもそう思う	131	135	230	0	496
	そう思う	339	236	355	0	930
	あまりそう思わない	101	56	73	0	230
	そう思わない	27	10	15	0	52
	不明	0.0	0.0	0.0	0.0	0.0
合計	598	437	673	0	1708	
	35.0	25.6	39.4	0.0	100.0	



⑳学校は地域行事に参加するなど、地域との連携が行われている

	3部活動				合計	
	部に所属なし	文化部	体育部	不明		
⑳学校は地域行事に参加するなど、地域との連携が行われている	とてもそう思う	50	35	66	0	151
	そう思う	219	170	264	0	653
	あまりそう思わない	238	183	234	0	655
	そう思わない	91	49	109	0	249
	不明	0.0	0.0	0.0	0.0	0.0
合計	598	437	673	0	1708	
	35.0	25.6	39.4	0.0	100.0	

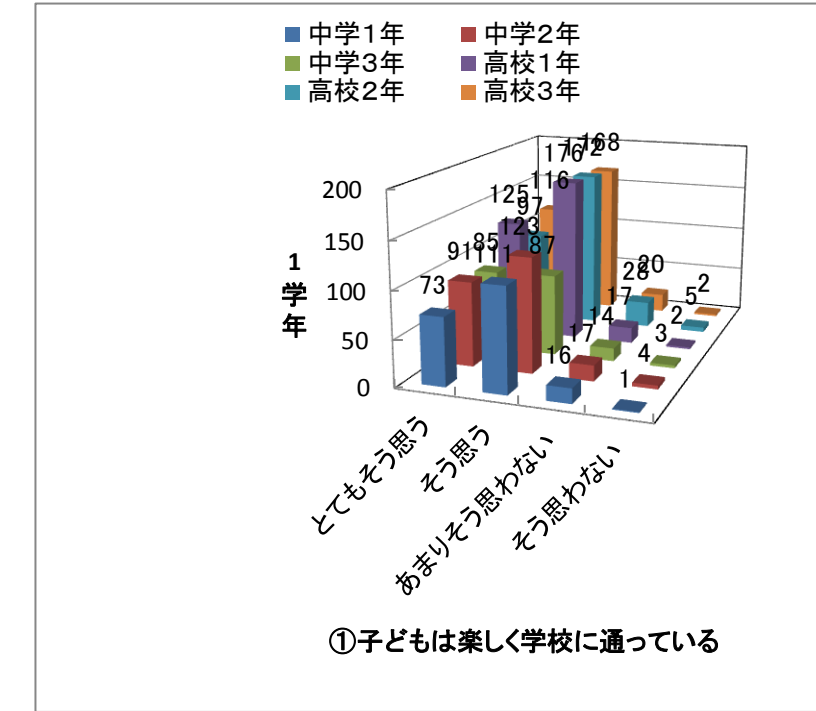
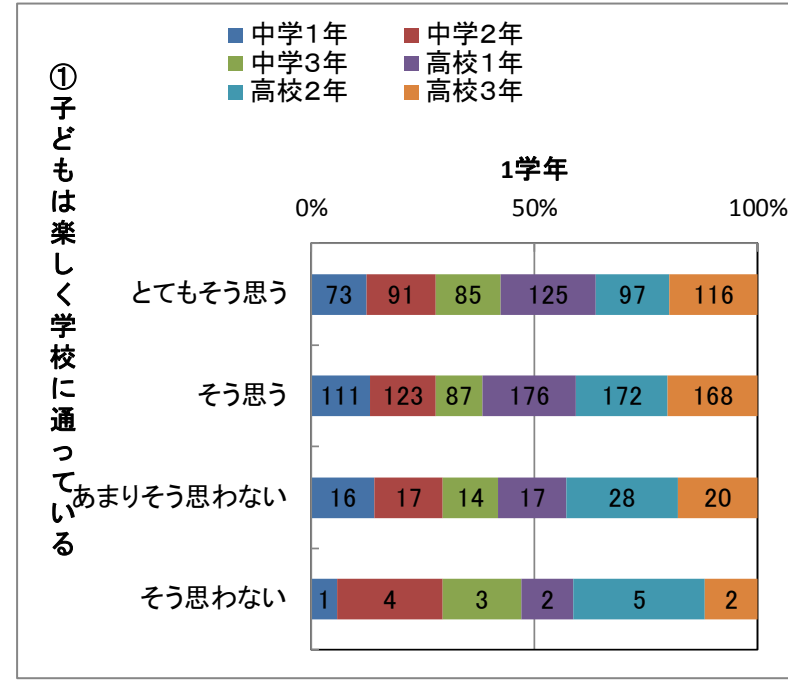




平成28年度学校評価アンケート調査結果(保護者)

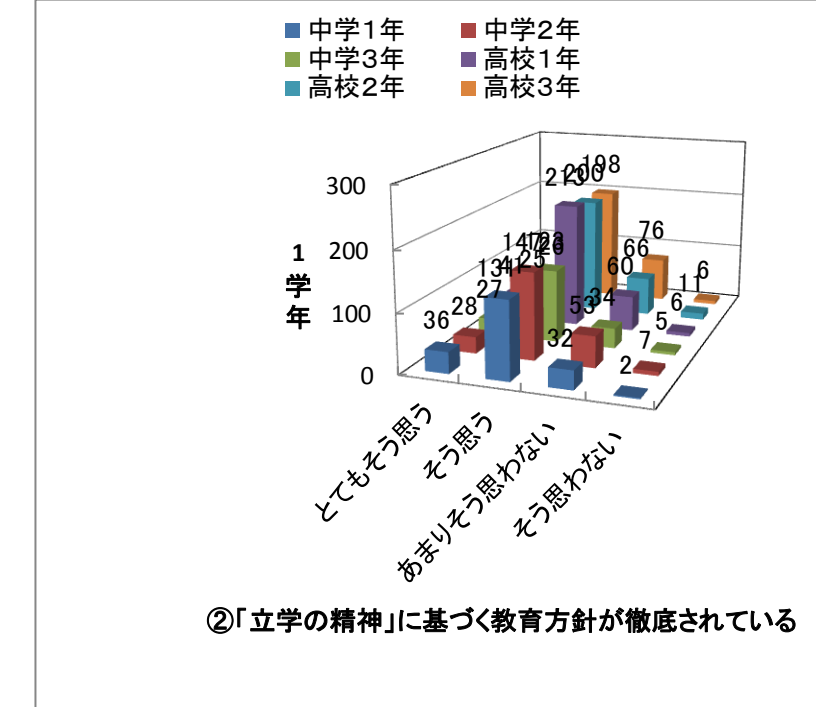
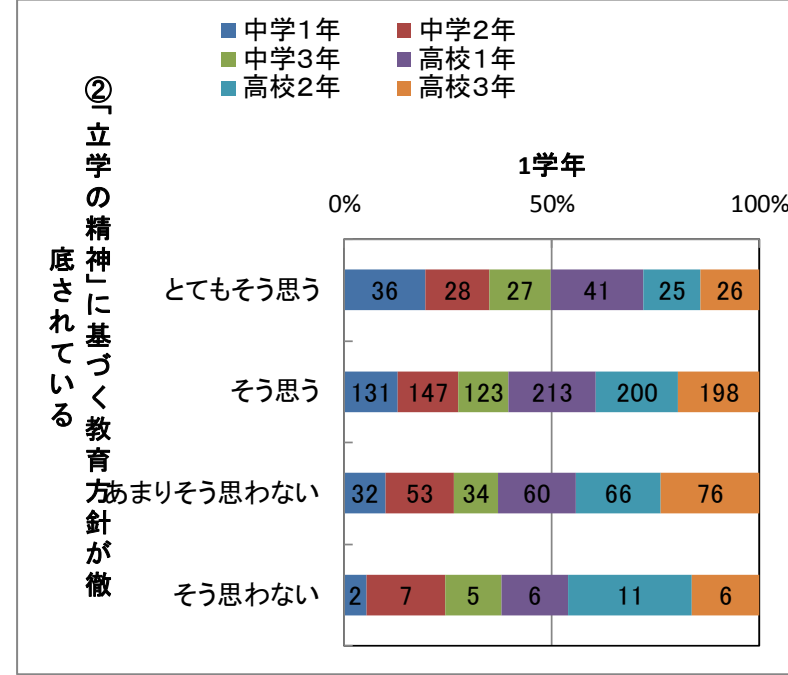
①子どもは楽しく学校に通っている

		1学年							合計
		中学1年	中学2年	中学3年	高校1年	高校2年	高校3年	不明	
①子どもは楽しく学校に通っている	とてもそう思う	73	91	85	125	97	116	0	587
	そう思う	124	155	145	213	165	198	0	1000
	あまりそう思わない	111	123	87	176	172	168	0	837
	そう思わない	13.3	14.7	10.4	21.0	20.5	20.1	0.0	100.0
	不明	16	17	14	17	28	20	0	112
	不明	14.3	15.2	12.5	15.2	25.0	17.9	0.0	100.0
合計	201	235	189	320	302	306	0	1553	



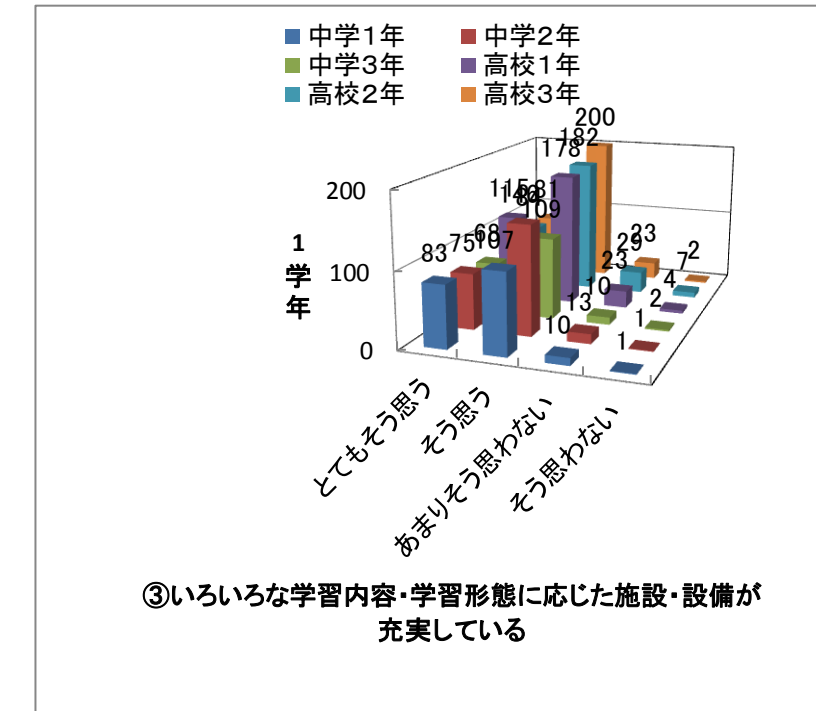
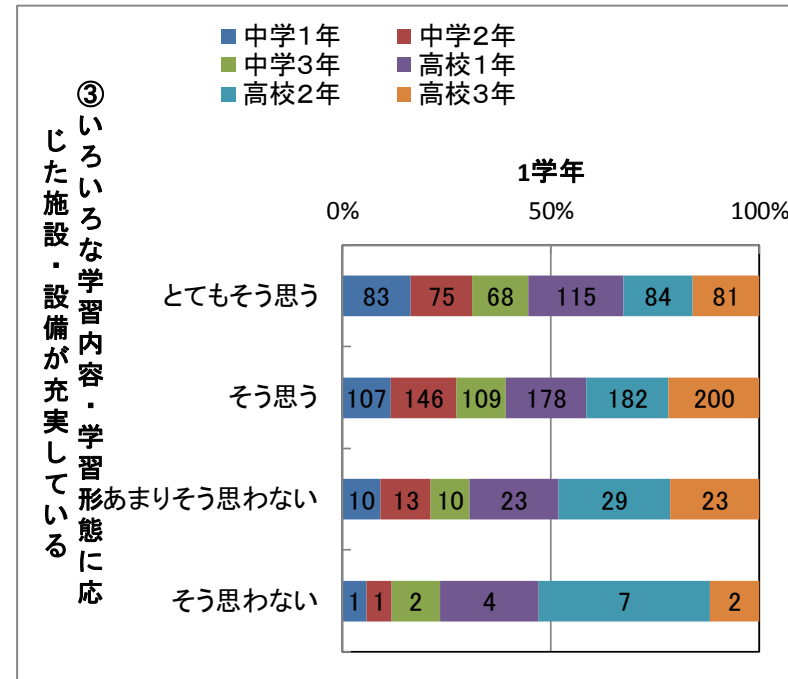
②「立学の精神」に基づく教育方針が徹底されている

		1学年							合計
		中学1年	中学2年	中学3年	高校1年	高校2年	高校3年	不明	
②「立学の精神」に基づく教育方針が徹底されている	とてもそう思う	36	28	27	41	25	26	0	183
	そう思う	19.7	15.3	14.8	22.4	13.7	14.2	0.0	100.0
	あまりそう思わない	131	147	123	213	200	198	0	1012
	そう思わない	12.9	14.5	12.2	21.0	19.8	19.6	0.0	100.0
	不明	32	53	34	60	66	76	0	321
	不明	10.0	16.5	10.6	18.7	20.6	23.7	0.0	100.0
合計	201	235	189	320	302	306	0	1553	



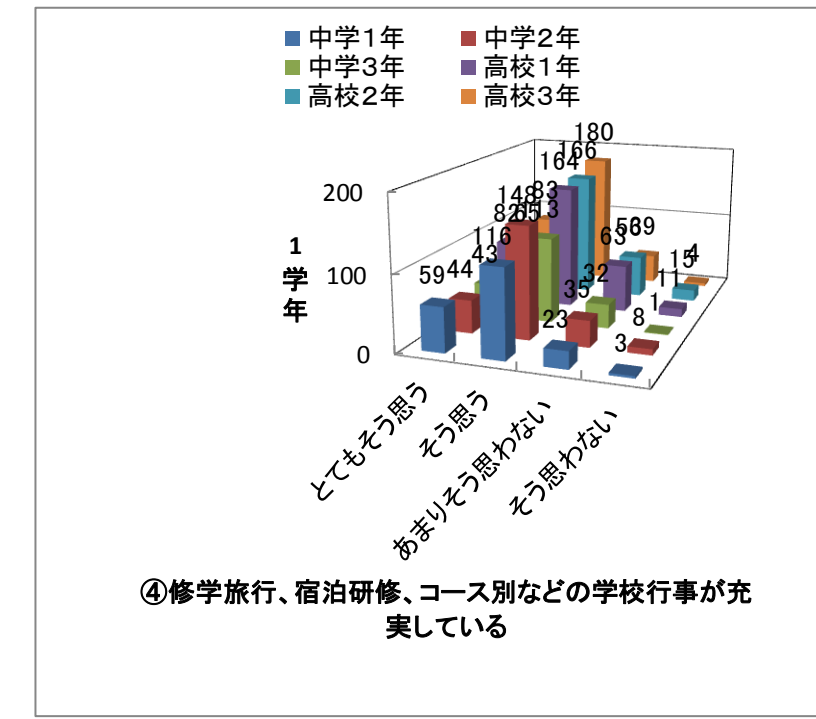
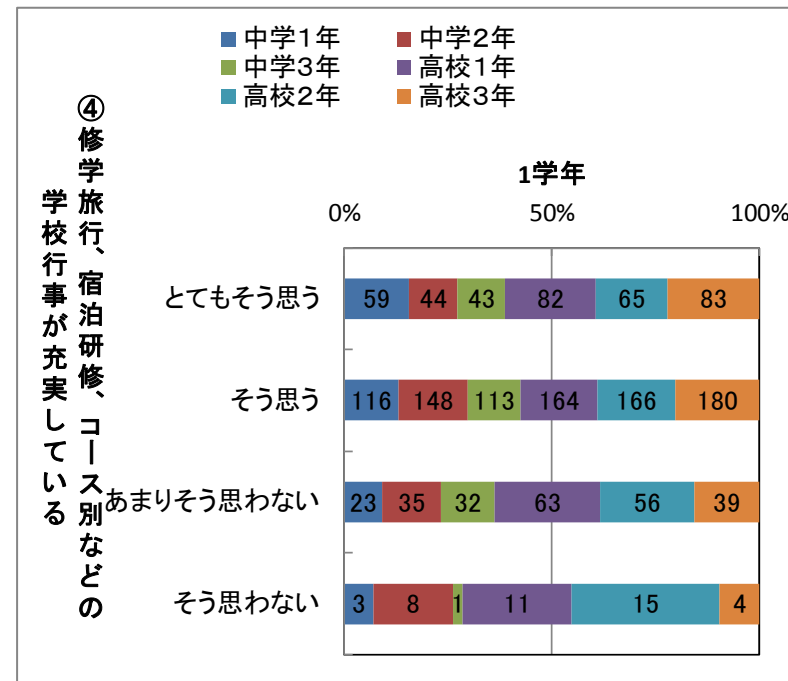
③いろいろな学習内容・学習形態に応じた施設・設備が充実している

		1学年							合計
		中学1年	中学2年	中学3年	高校1年	高校2年	高校3年	不明	
③いろいろな学習内容・学習形態に応じた施設・設備が充実している	とてもそう思う	83	75	68	115	84	81	0	506
	そう思う	16.4	14.8	13.4	22.7	16.6	16.0	0.0	100.0
	あまりそう思わない	107	146	109	178	182	200	0	922
	そう思わない	11.6	15.8	11.8	19.3	21.7	21.0	0.0	100.0
	不明	10	13	10	23	29	23	0	108
	不明	9.3	12.0	9.3	21.3	26.9	23.0	0.0	100.0
合計	201	235	189	320	302	306	0	1553	



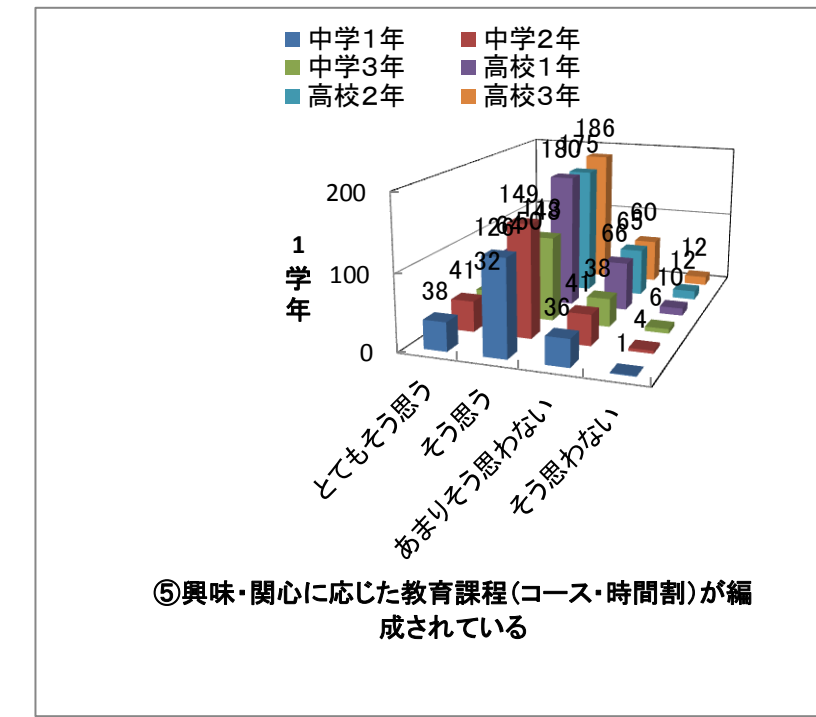
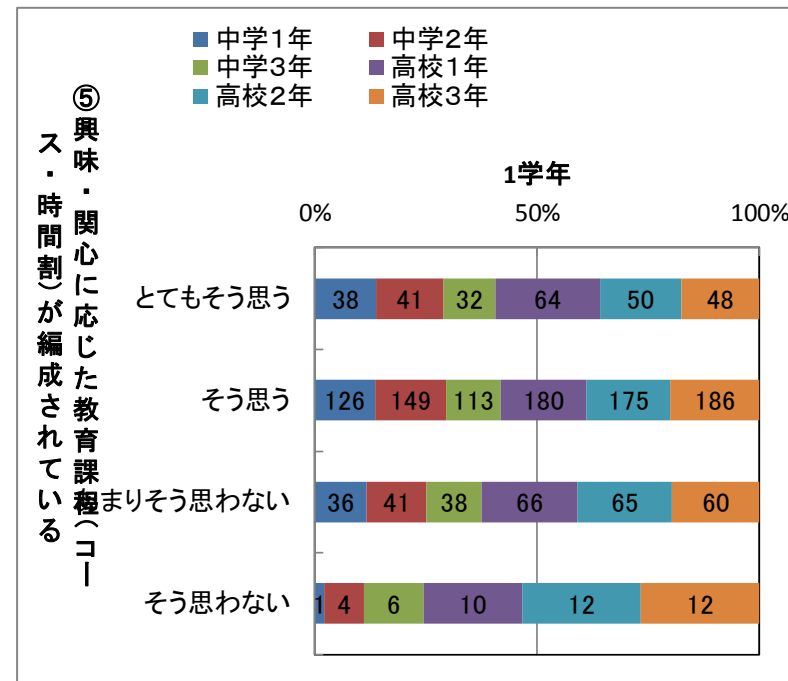
④修学旅行、宿泊研修、コース別などの学校行事が充実している

		1学年							合計
		中学1年	中学2年	中学3年	高校1年	高校2年	高校3年	不明	
④修学旅行、宿泊研修、コース別などの学校行事が充実している	とてもそう思う	59	44	43	82	65	83	0	376
	そう思う	15.7	11.7	11.4	21.8	17.3	22.1	0.0	100.0
	あまりそう思わない	116	148	113	164	166	180	0	887
	そう思わない	13.1	16.7	12.7	18.5	18.7	20.3	0.0	100.0
	不明	23	35	32	63	56	39	0	248
	不明	9.3	14.1	12.9	25.4	22.6	15.7	0.0	100.0
合計	201	235	189	320	302	306	0	1553	



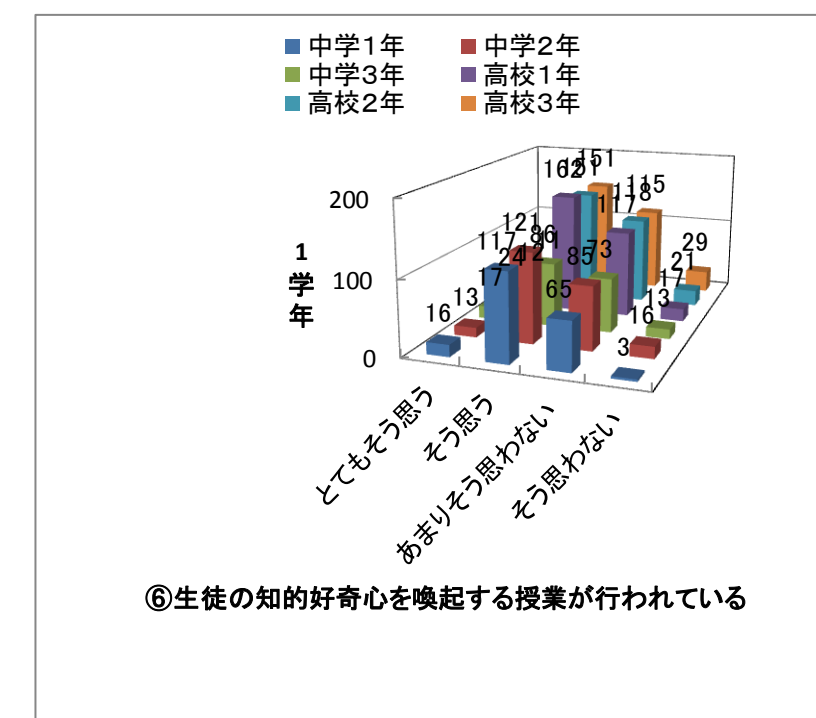
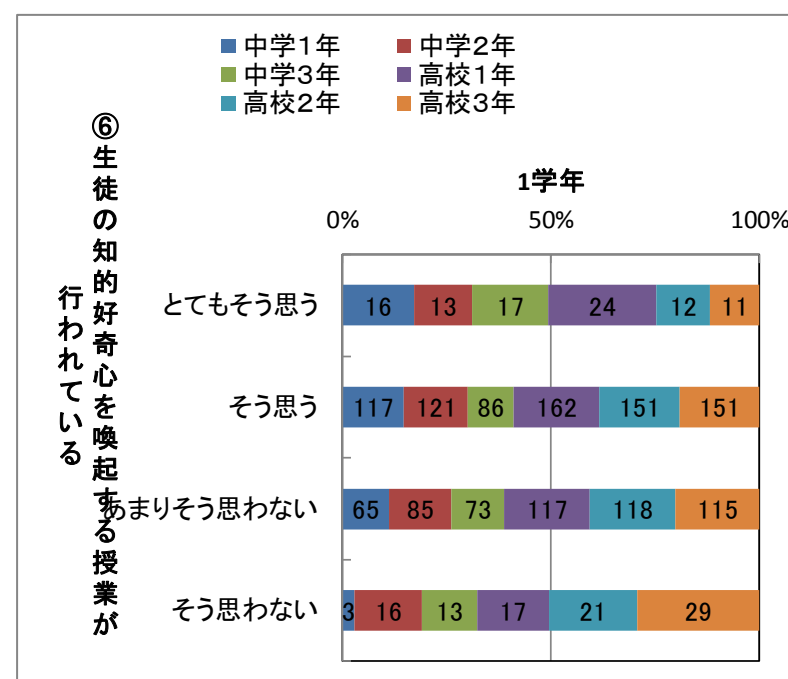
⑤興味・関心に応じた教育課程(コース・時間割)が編成されている

		1学年							合計
		中学1年	中学2年	中学3年	高校1年	高校2年	高校3年	不明	
⑤興味・関心に応じた教育課程(コース・時間割)が編成されている	とてもそう思う	38	41	32	64	50	48	0	273
	そう思う	13.9	15.0	11.7	23.4	18.3	17.6	0.0	100.0
	あまりそう思わない	126	149	113	180	175	186	0	929
	そう思わない	13.6	16.0	12.2	19.4	18.8	20.0	0.0	100.0
	不明	36	41	38	66	65	60	0	308
	不明	11.8	13.4	12.4	21.6	21.2	19.6	0.0	100.0
合計	201	235	189	320	302	306	0	1553	



⑥生徒の知的な好奇心を喚起する授業が行われている

		1学年							合計
		中学1年	中学2年	中学3年	高校1年	高校2年	高校3年	不明	
⑥生徒の知的な好奇心を喚起する授業が行われている	とてもそう思う	16	13	17	24	12	11	0	93
	そう思う	17.2	14.0	18.3	25.8	12.9	11.8	0.0	100.0
	あまりそう思わない	117	121	86	162	151	151	0	788
	そう思わない	14.8	15.4	10.9	20.6	19.2	19.2	0.0	100.0
	不明	65	85	73	117	118	115	0	573
	不明	11.3	14.8	12.7	20.4	20.6	20.1	0.0	100.0
合計	201	235	189	320	302	306	0	1553	

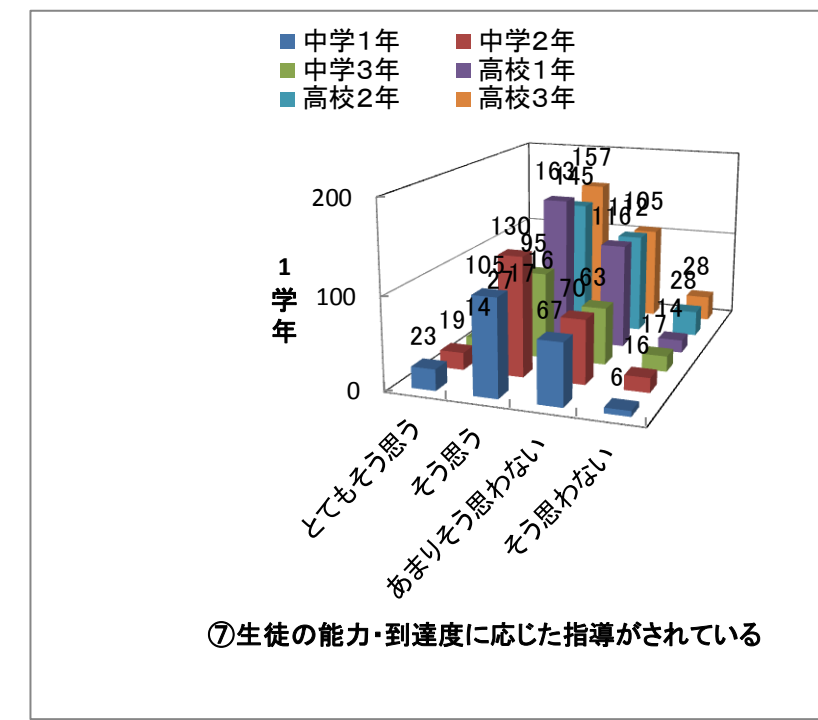
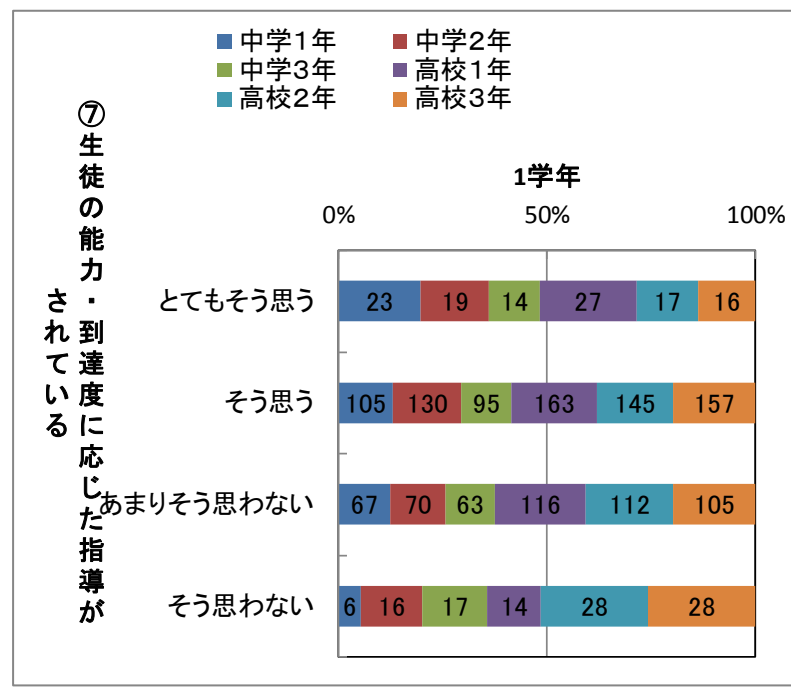




平成28年度学校評価アンケート調査結果(保護者)

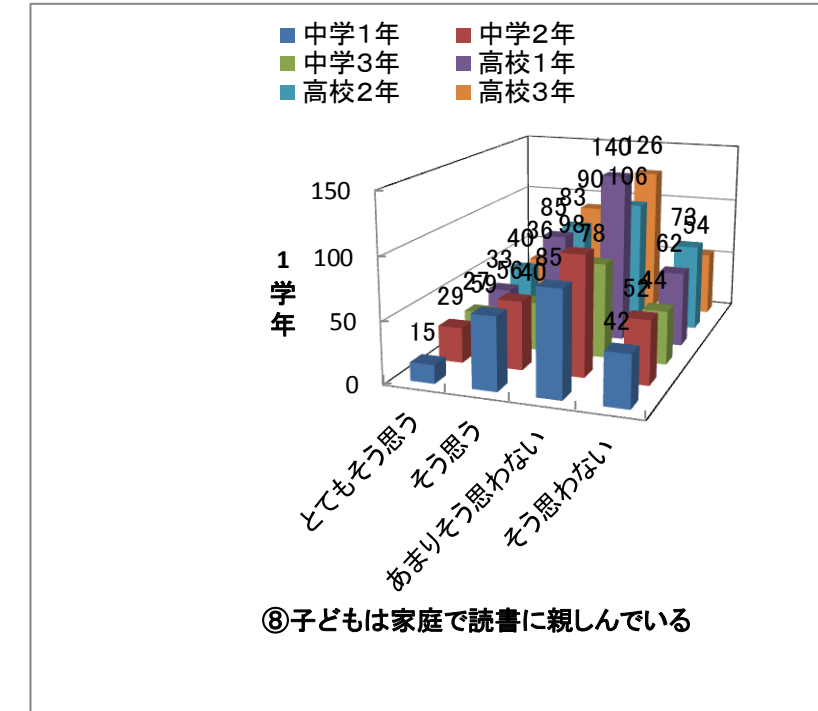
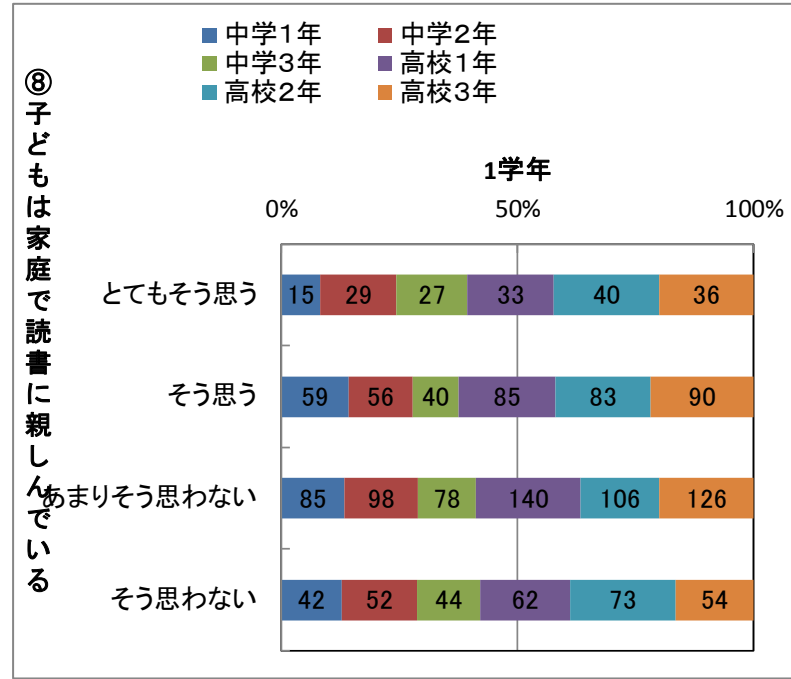
⑦生徒の能力・到達度に応じた指導がされている

		1学年							合計
		中学1年	中学2年	中学3年	高校1年	高校2年	高校3年	不明	
⑦生徒の能力・到達度に応じた指導がされている	とてもそう思う	23	19	14	27	17	16	0	116
	そう思う	105	130	95	163	145	157	0	795
	あまりそう思わない	67	70	63	116	112	105	0	533
	そう思わない	12.6	13.1	11.8	21.8	21.0	19.7	0	100.0
	不明	6	16	17	14	28	25.7	0	109
合計		201	235	189	320	302	306	0	1553
		12.9	15.1	12.2	20.6	19.4	19.7	0.0	100.0



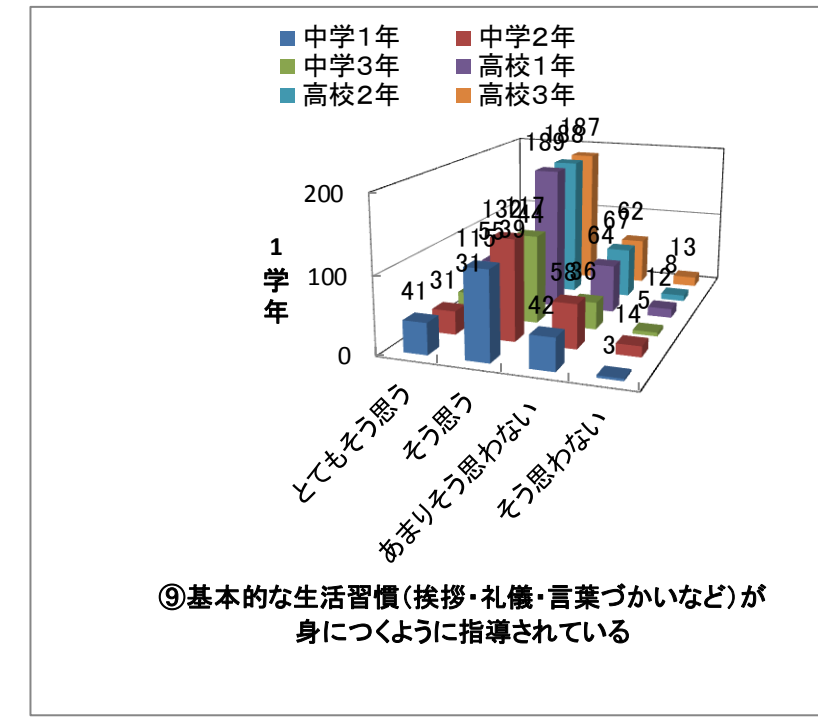
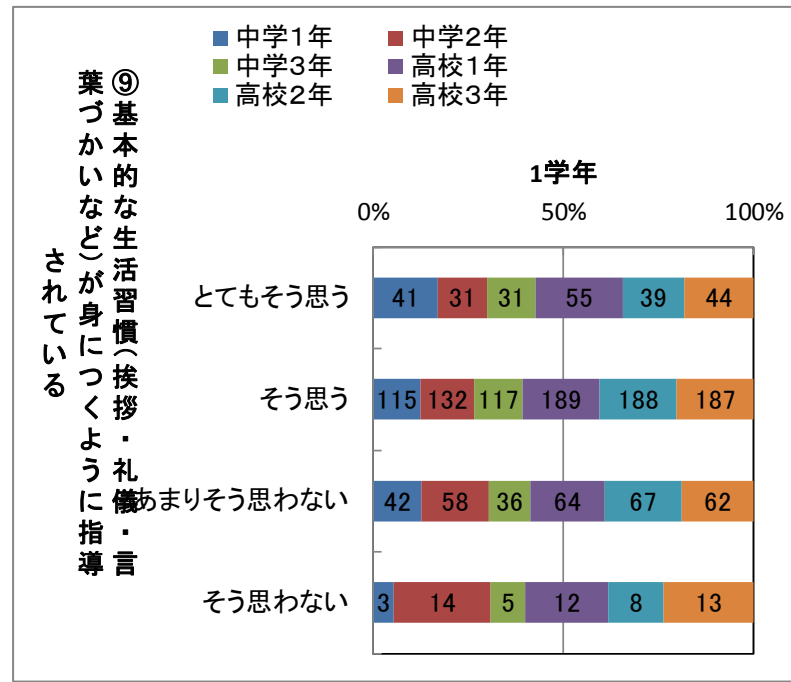
⑧子どもは家庭で読書に親しんでいる

		1学年							合計
		中学1年	中学2年	中学3年	高校1年	高校2年	高校3年	不明	
⑧子どもは家庭で読書に親しんでいる	とてもそう思う	15	29	27	33	40	36	0	180
	そう思う	59	56	40	85	83	90	0	413
	あまりそう思わない	85	98	78	140	106	126	0	633
	そう思わない	13.4	15.5	12.3	22.1	16.7	19.9	0.0	100.0
	不明	42	52	44	62	73	54	0	327
合計		201	235	189	320	302	306	0	1553
		12.9	15.1	12.2	20.6	19.4	19.7	0.0	100.0



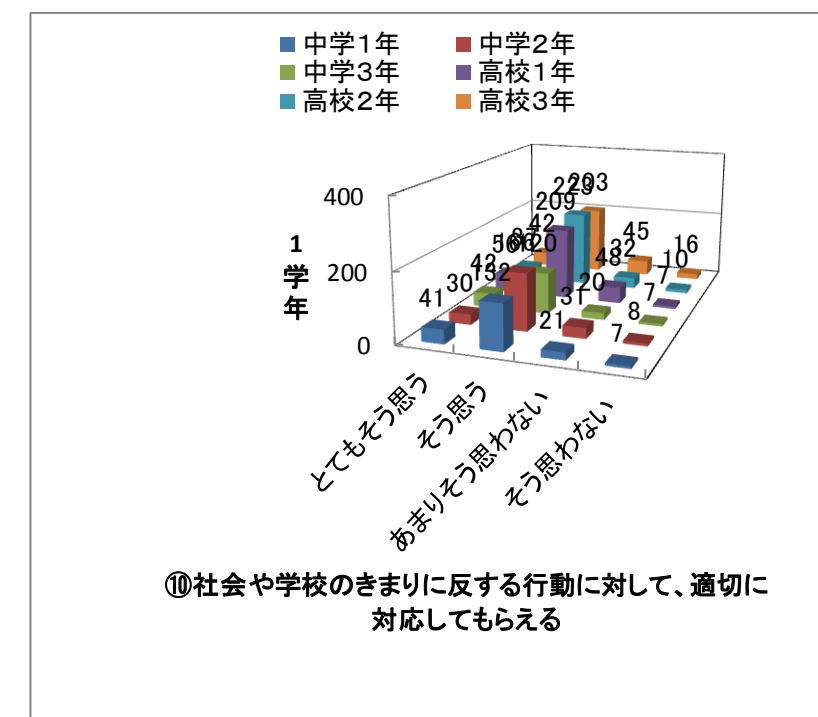
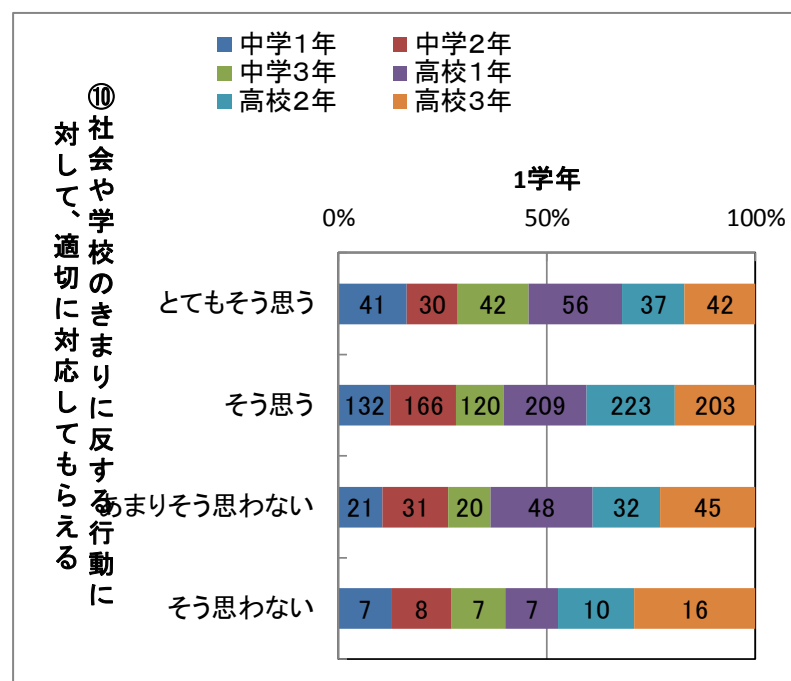
⑨基本的な生活習慣(挨拶・礼儀・言葉づかいなど)が身につくように指導されている

		1学年							合計
		中学1年	中学2年	中学3年	高校1年	高校2年	高校3年	不明	
⑨基本的な生活習慣(挨拶・礼儀・言葉づかいなど)が身につくように指導されている	とてもそう思う	41	31	31	55	39	44	0	241
	そう思う	115	132	117	189	188	187	0	928
	あまりそう思わない	42	58	36	64	67	62	0	329
	そう思わない	12.8	17.6	10.9	19.5	20.4	18.8	0.0	100.0
	不明	3	14	5	12	8	13	0	55
合計		201	235	189	320	302	306	0	1553
		12.9	15.1	12.2	20.6	19.4	19.7	0.0	100.0



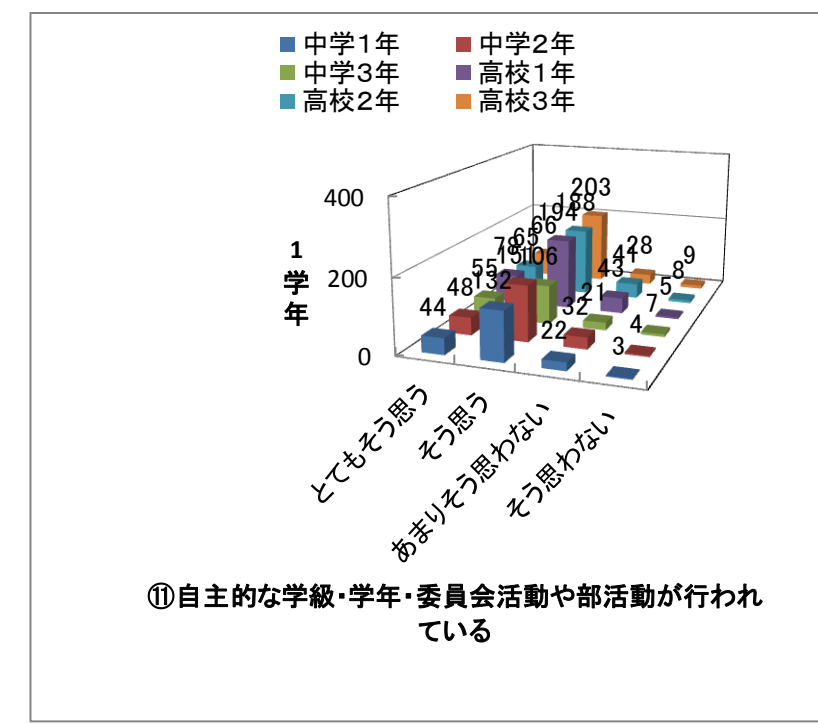
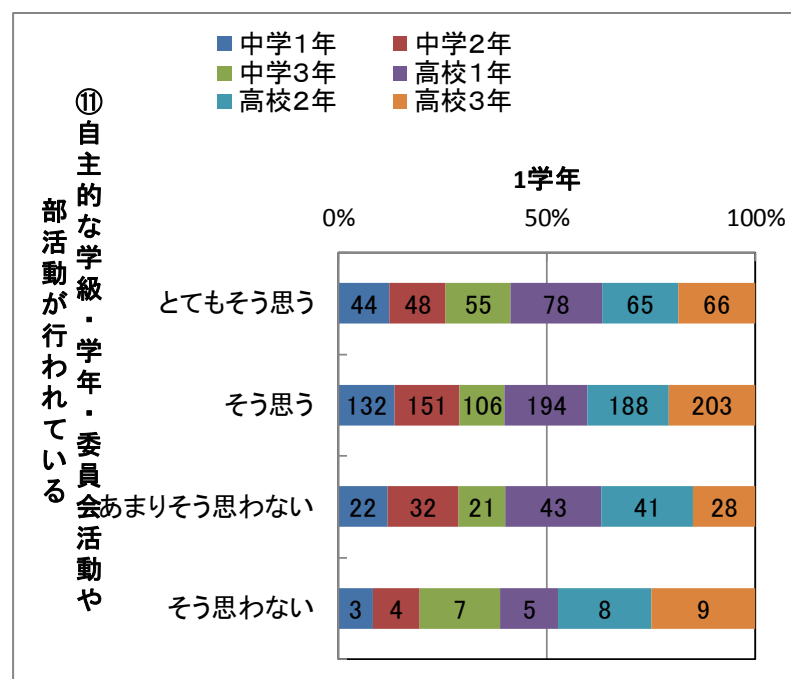
⑩社会や学校のきまりに反する行動に対して、適切に対応してもらえる

		1学年							合計
		中学1年	中学2年	中学3年	高校1年	高校2年	高校3年	不明	
⑩社会や学校のきまりに反する行動に対して、適切に対応してもらえる	とてもそう思う	41	30	42	56	37	42	0	248
	そう思う	132	166	120	209	223	203	0	1053
	あまりそう思わない	21	31	20	48	32	45	0	197
	そう思わない	10.7	15.7	10.2	24.4	16.2	22.8	0.0	100.0
	不明	7	8	7	7	10	16	0	55
合計		201	235	189	320	302	306	0	1553
		12.9	15.1	12.2	20.6	19.4	19.7	0.0	100.0



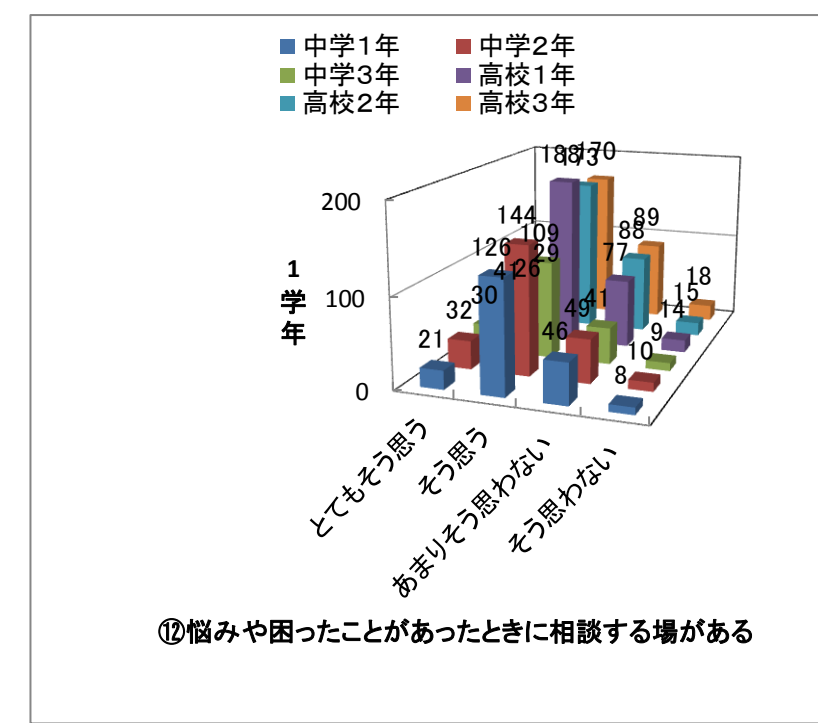
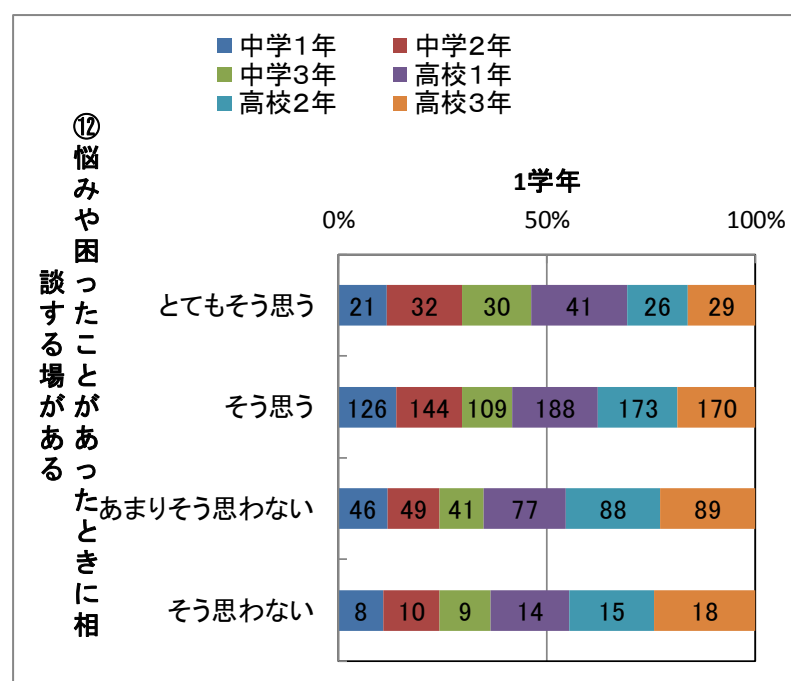
⑪自主的な学級・学年・委員会活動や部活動が行われている

		1学年							合計
		中学1年	中学2年	中学3年	高校1年	高校2年	高校3年	不明	
⑪自主的な学級・学年・委員会活動や部活動が行われている	とてもそう思う	44	48	55	78	65	66	0	356
	そう思う	132	151	106	194	188	203	0	974
	あまりそう思わない	22	32	21	43	41	28	0	187
	そう思わない	11.8	17.1	11.2	23.0	21.9	25.0	0.0	100.0
	不明	3	4	7	5	8	9	0	36
合計		201	235	189	320	302	306	0	1553
		12.9	15.1	12.2	20.6	19.4	19.7	0.0	100.0



⑫悩みや困ったことがあったときに相談する場がある

		1学年							合計
		中学1年	中学2年	中学3年	高校1年	高校2年	高校3年	不明	
⑫悩みや困ったことがあったときに相談する場がある	とてもそう思う	21	32	30	41	26	29	0	179
	そう思う	117	179	168	229	145	162	0	1000
	あまりそう思わない	46	49	41	77	88	89	0	390
	そう思わない	11.8	12.6	10.5	19.7	22.6	22.8	0.0	100.0
	不明	8	10	9	14	15	18	0	74
合計		201	235	189	320	302	306	0	1553
		12.9	15.1	12.2	20.6	19.4	19.7	0.0	100.0

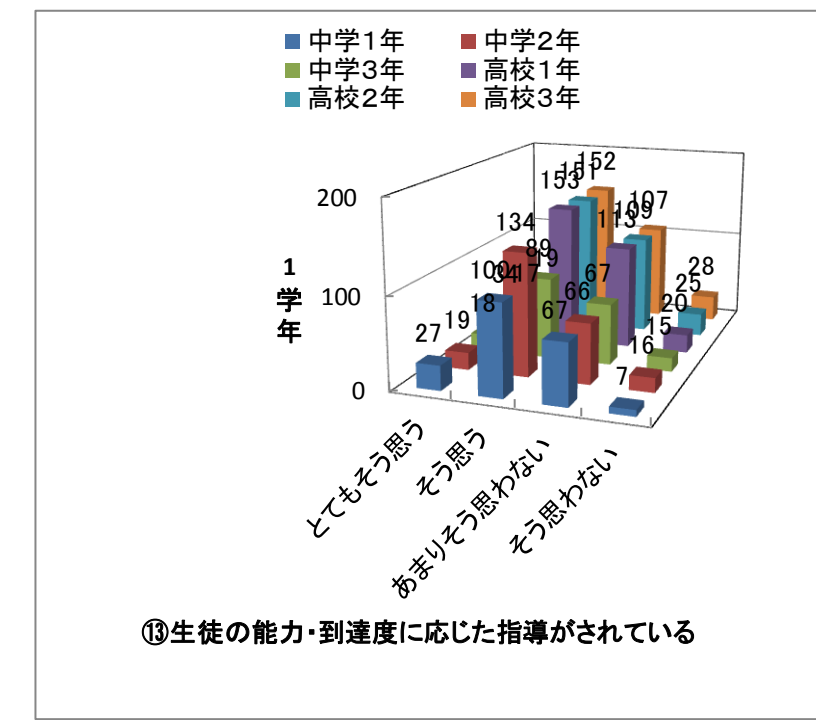
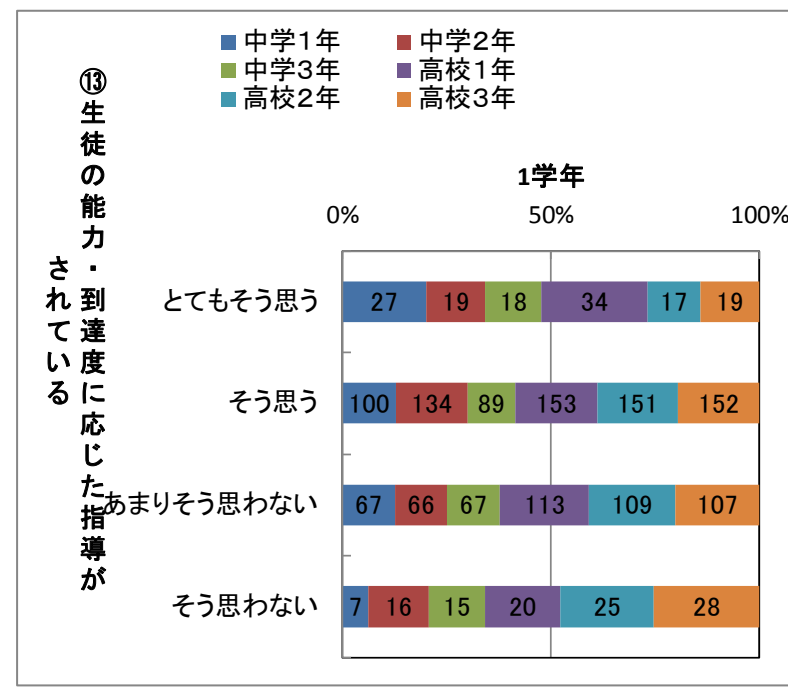




平成28年度学校評価アンケート調査結果(保護者)

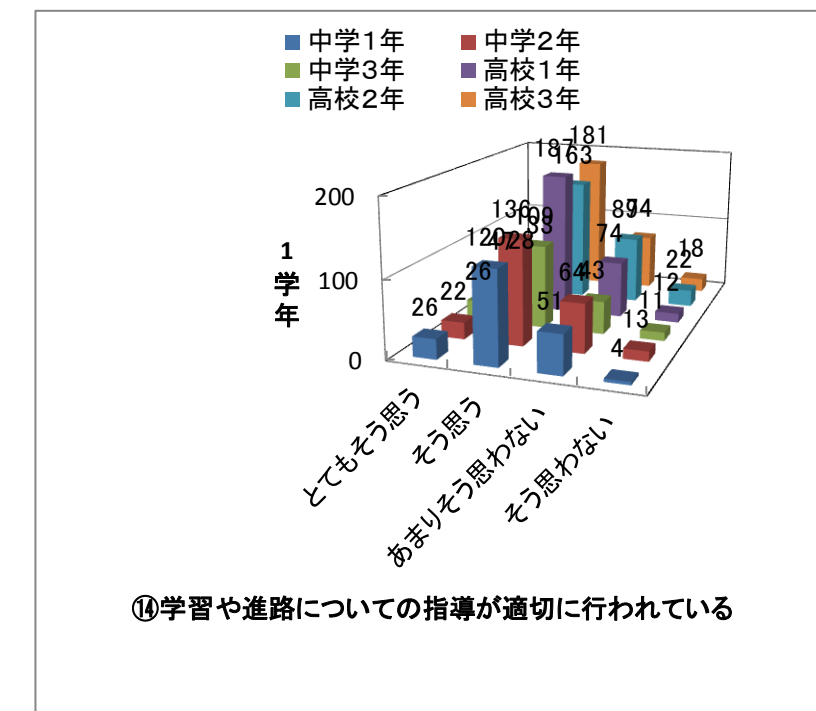
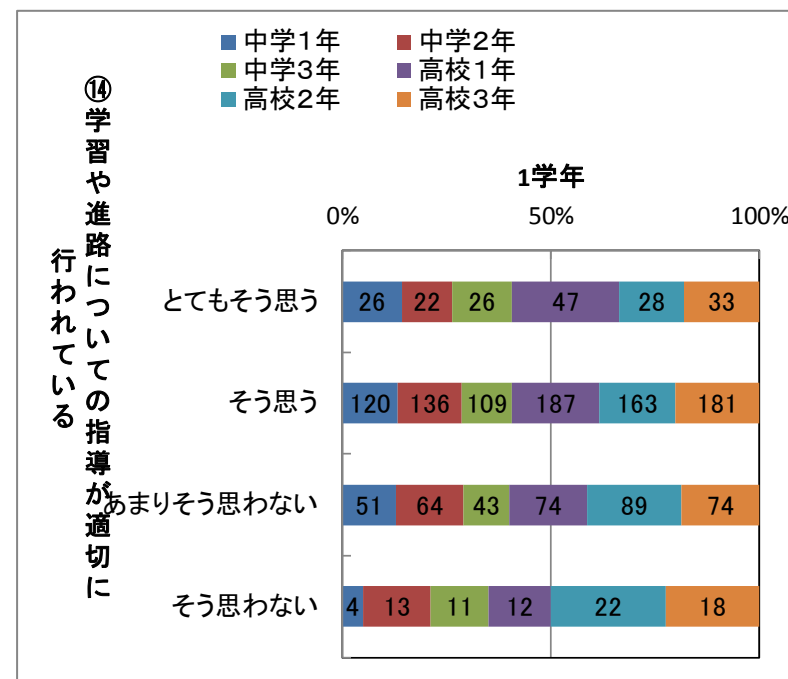
⑬生徒の能力・到達度に応じた指導がされている

		1学年							合計
		中学1年	中学2年	中学3年	高校1年	高校2年	高校3年	不明	
⑬生徒の能力・到達度に応じた指導がされている	とてもそう思う	27	19	18	34	17	19	0	134
	そう思う	100	134	89	153	151	152	0	779
	あまりそう思わない	67	66	67	113	109	107	0	529
	そう思わない	7	16	15	20	25	28	0	111
	不明	0	0	0	0	0	0	0	0
合計		201	235	189	320	302	306	0	1553
		12.9	15.1	12.2	20.6	19.4	19.7	0.0	100.0



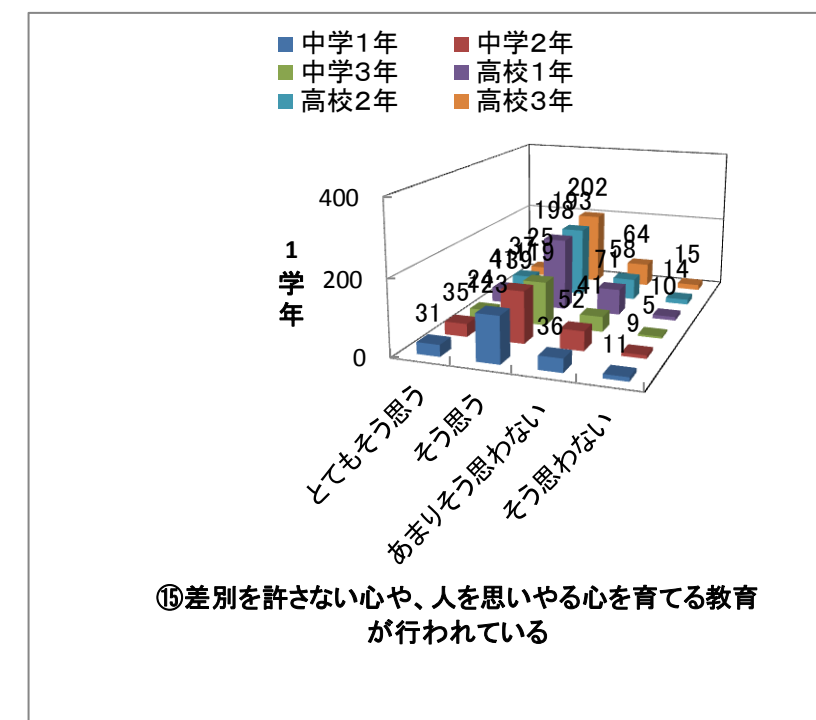
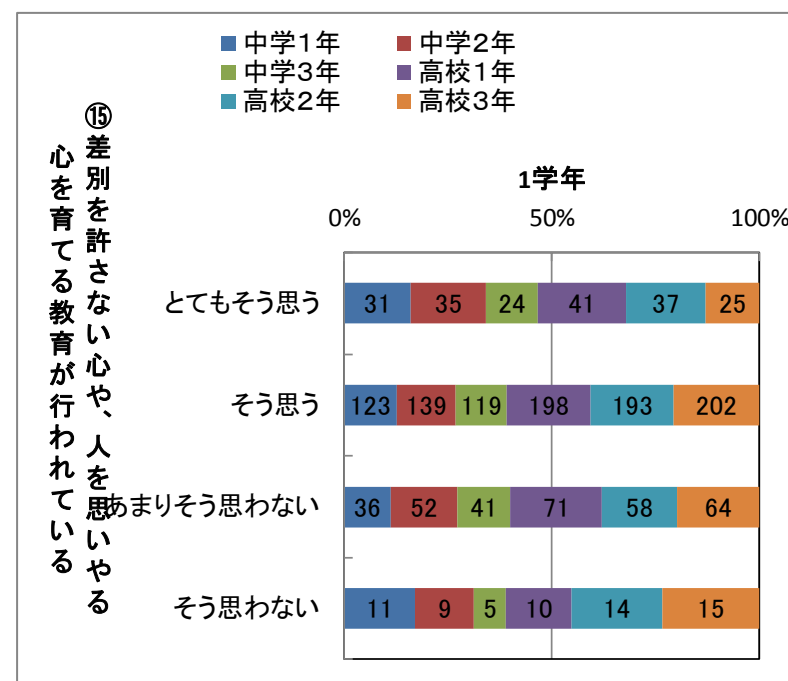
⑭学習や進路についての指導が適切に行われている

		1学年							合計
		中学1年	中学2年	中学3年	高校1年	高校2年	高校3年	不明	
⑭学習や進路についての指導が適切に行われている	とてもそう思う	26	22	26	47	28	33	0	182
	そう思う	120	136	109	187	163	181	0	896
	あまりそう思わない	12.9	16.2	10.9	18.7	22.5	18.7	0.0	100.0
	そう思わない	4	13	11	12	22	18	0	80
	不明	0	0	0	0	0	0	0	0
合計		201	235	189	320	302	306	0	1553
		12.9	15.1	12.2	20.6	19.4	19.7	0.0	100.0



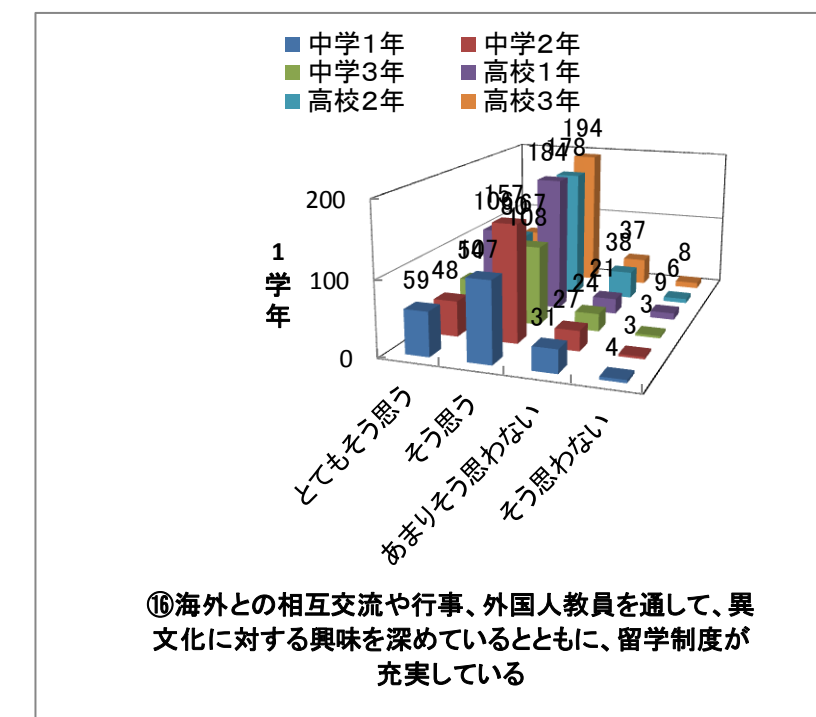
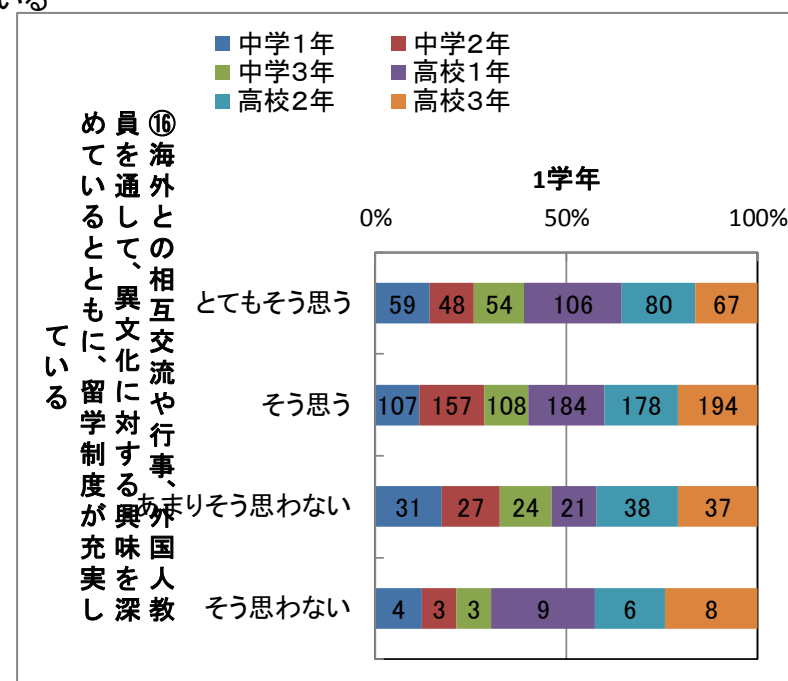
⑮差別を許さない心や、人を思いやる心を育てる教育が行われている

		1学年							合計
		中学1年	中学2年	中学3年	高校1年	高校2年	高校3年	不明	
⑮差別を許さない心や、人を思いやる心を育てる教育が行われている	とてもそう思う	31	35	24	41	37	25	0	193
	そう思う	123	139	119	198	193	202	0	974
	あまりそう思わない	12.9	16.2	10.9	18.7	22.5	18.7	0.0	100.0
	そう思わない	11	9	5	10	14	15	0	64
	不明	0	0	0	0	0	0	0	0
合計		201	235	189	320	302	306	0	1553
		12.9	15.1	12.2	20.6	19.4	19.7	0.0	100.0



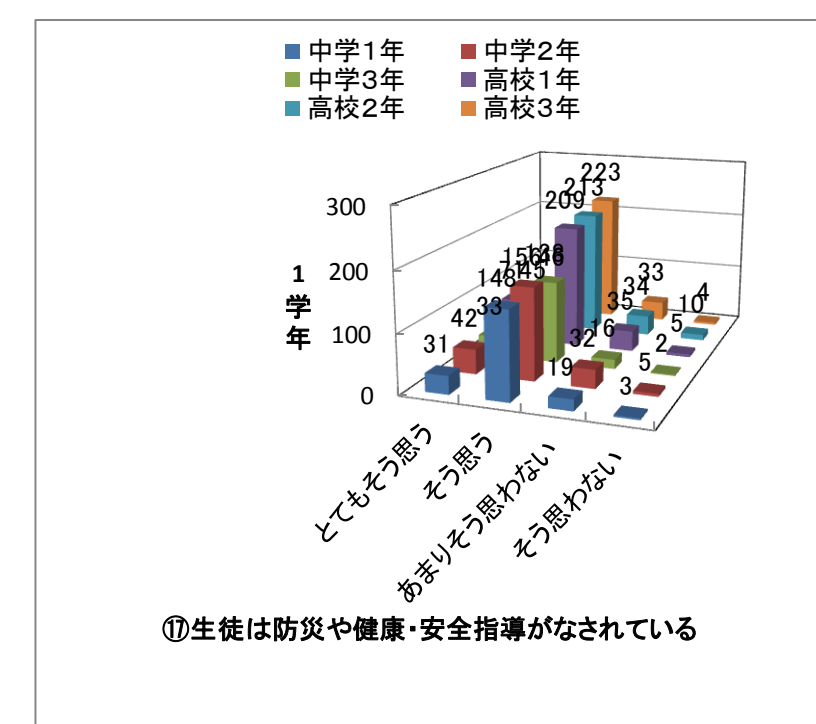
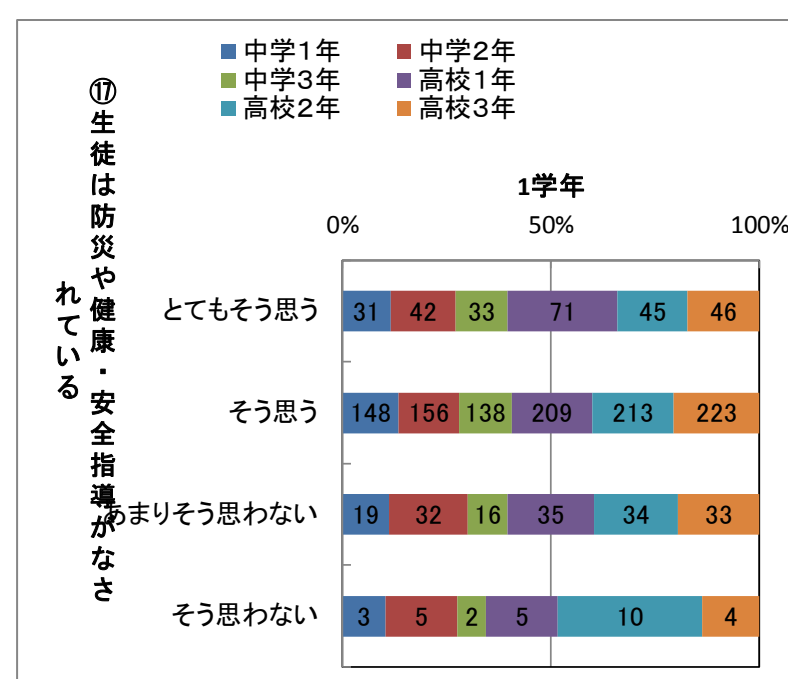
⑯海外との相互交流や行事、外国人教員を通して、異文化に対する興味を深めているとともに、留学制度が充実している

		1学年							合計
		中学1年	中学2年	中学3年	高校1年	高校2年	高校3年	不明	
⑯海外との相互交流や行事、外国人教員を通して、異文化に対する興味を深めているとともに、留学制度が充実している	とてもそう思う	59	48	54	106	80	67	0	414
	そう思う	107	157	108	184	178	194	0	928
	あまりそう思わない	12.9	16.2	10.9	18.7	22.5	18.7	0.0	100.0
	そう思わない	4	3	3	9	6	8	0	33
	不明	0	0	0	0	0	0	0	0
合計		201	235	189	320	302	306	0	1553
		12.9	15.1	12.2	20.6	19.4	19.7	0.0	100.0



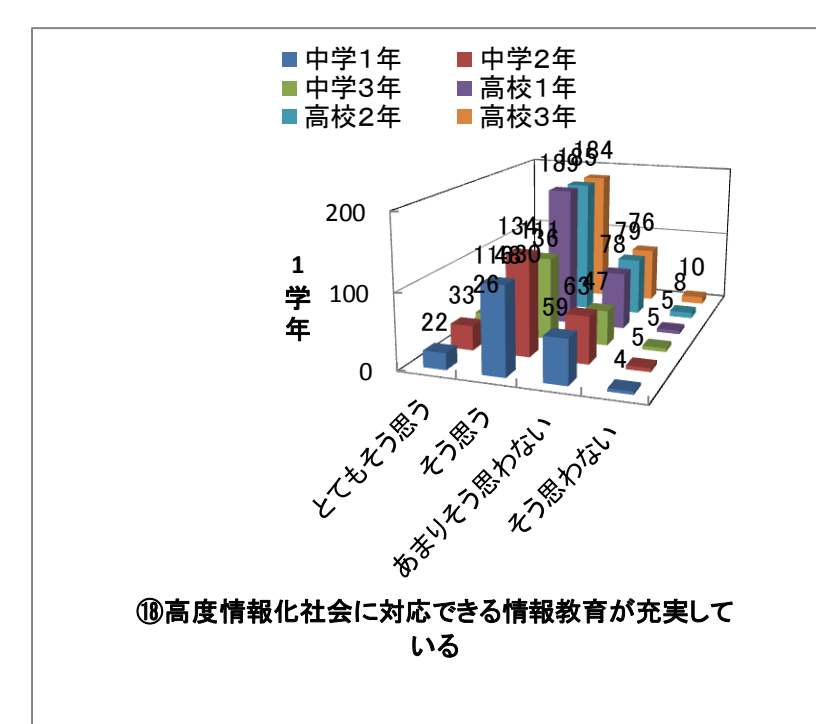
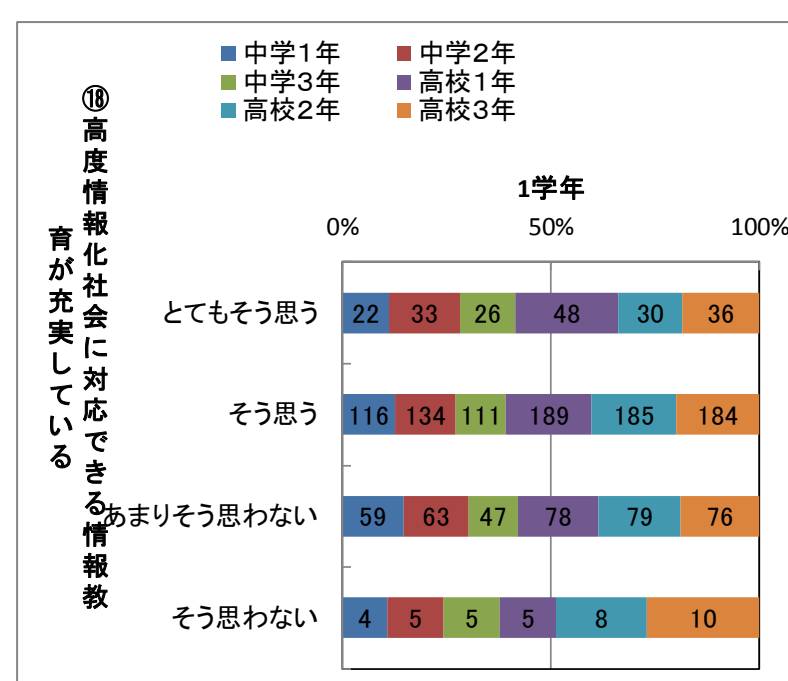
⑰生徒は防災や健康・安全指導がなされている

		1学年							合計
		中学1年	中学2年	中学3年	高校1年	高校2年	高校3年	不明	
⑰生徒は防災や健康・安全指導がなされている	とてもそう思う	31	42	33	71	45	46	0	268
	そう思う	148	156	138	209	213	223	0	1087
	あまりそう思わない	12.9	16.2	10.9	18.7	22.5	18.7	0.0	100.0
	そう思わない	3	5	2	5	10	4	0	29
	不明	0	0	0	0	0	0	0	0
合計		201	235	189	320	302	306	0	1553
		12.9	15.1	12.2	20.6	19.4	19.7	0.0	100.0



⑱高度情報化社会に対応できる情報教育が充実している

		1学年							合計
		中学1年	中学2年	中学3年	高校1年	高校2年	高校3年	不明	
⑱高度情報化社会に対応できる情報教育が充実している	とてもそう思う	22	33	26	48	30	36	0	195
	そう思う	116	134	111	189	185	184	0	919
	あまりそう思わない	12.9	16.2	10.9	18.7	22.5	18.7	0.0	100.0
	そう思わない	4	5	5	5	8	10	0	37
	不明	0	0	0	0	0	0	0	0
合計		201	235	189	320	302	306	0	1553
		12.9	15.1	12.2	20.6	19.4	19.7	0.0	100.0

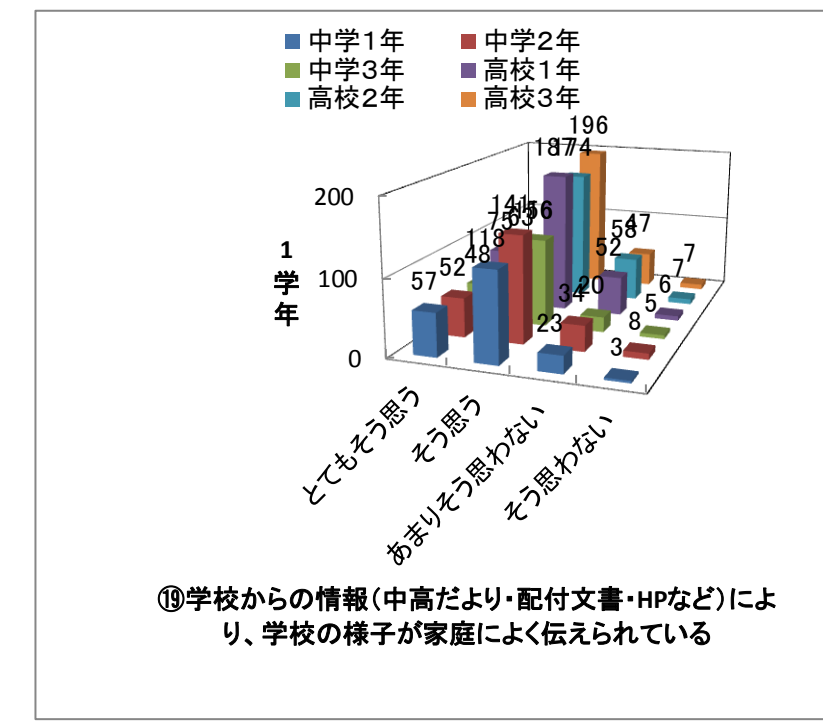
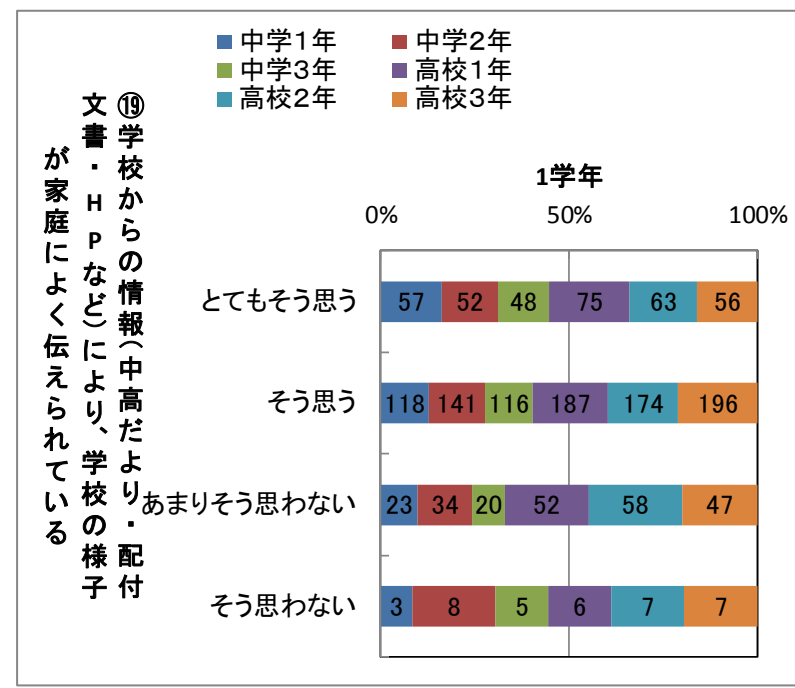




平成28年度学校評価アンケート調査結果(保護者)

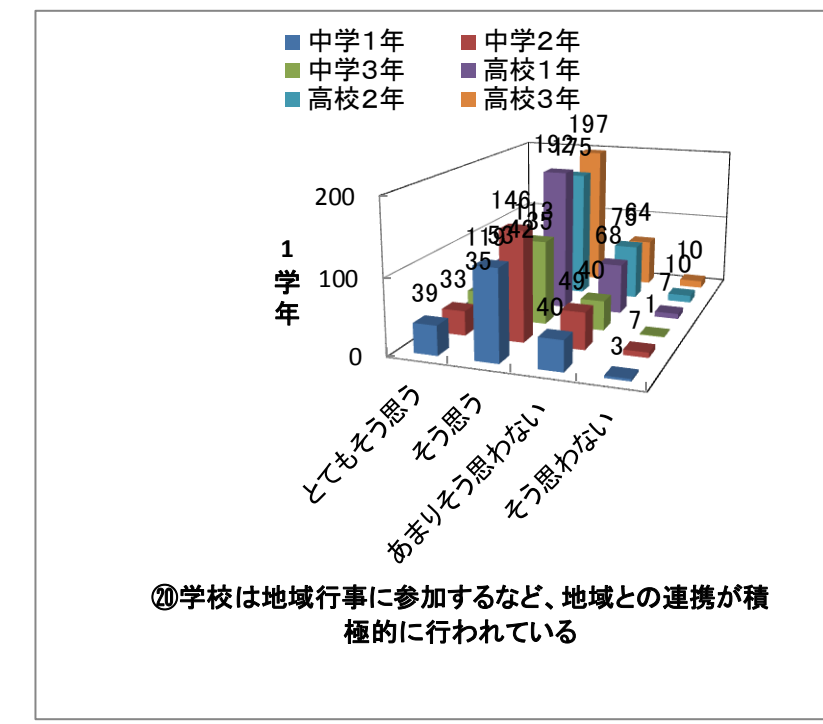
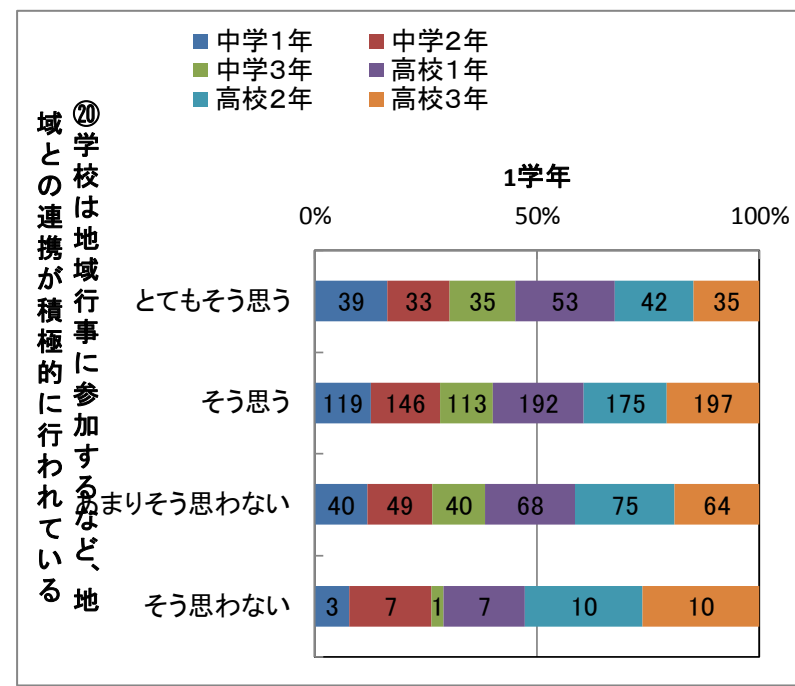
⑨学校からの情報(中高だより・配付文書・HPなど)により、学校の様子が家庭によく伝えられている

	1学年							合計	
	中学1年	中学2年	中学3年	高校1年	高校2年	高校3年	不明		
⑨学校からの情報(中高だより・配付文書・HPなど)により、学校の様子が家庭によく伝えられている	とてもそう思う	57	52	48	75	63	56	0	351
	そう思う	118	141	116	187	174	196	0	932
	あまりそう思わない	23	34	20	52	58	47	0	234
	そう思わない	9	14.5	8.5	22.2	24.8	20.1	0	100.0
	不明	3	2	5	6	7	0	0	36
	不明	0	0	0	0	0	0	0	0
合計	201	235	189	320	302	306	0	1553	
	12.9	15.1	12.2	20.6	19.4	19.7	0.0	100.0	



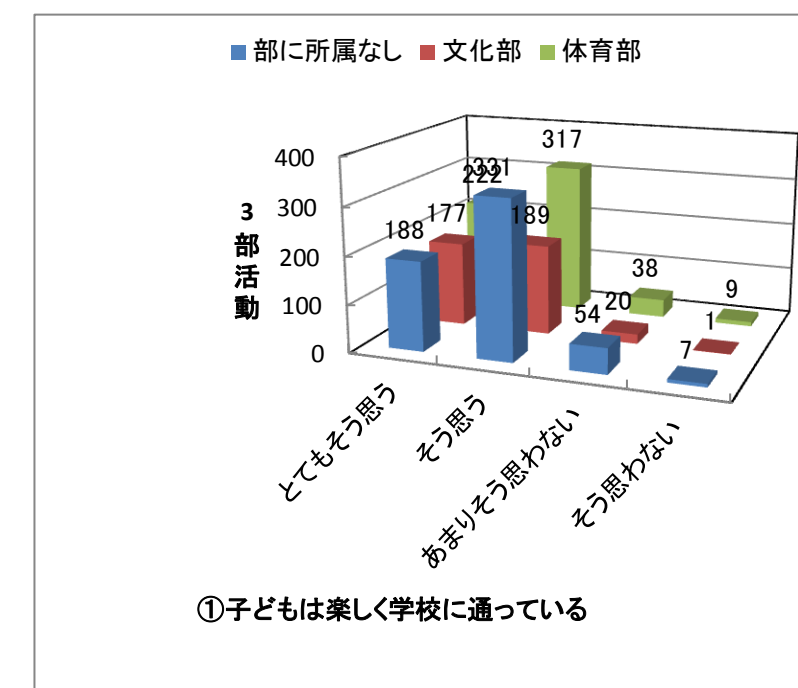
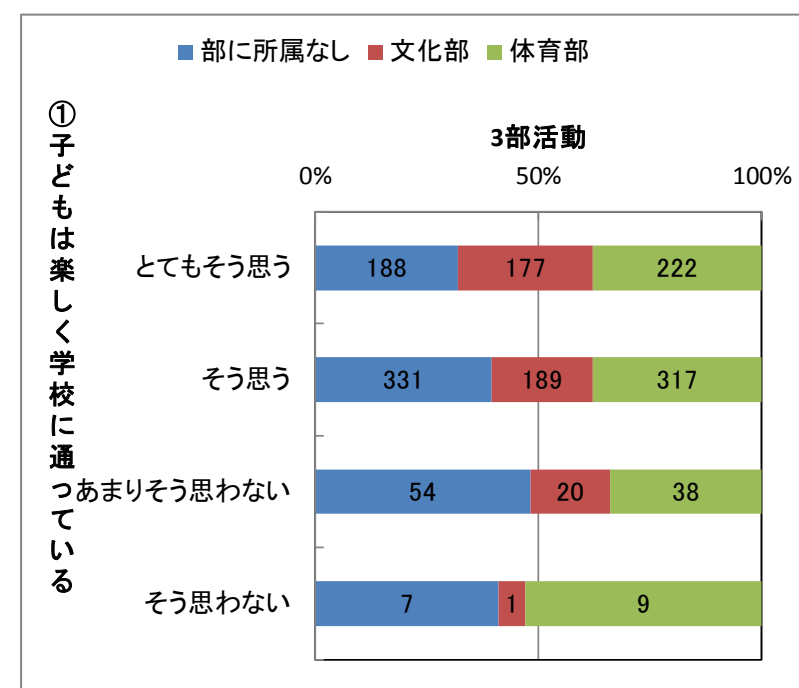
⑩学校は地域行事に参加するなど、地域との連携が積極的に行われている

	1学年							合計	
	中学1年	中学2年	中学3年	高校1年	高校2年	高校3年	不明		
⑩学校は地域行事に参加するなど、地域との連携が積極的に行われている	とてもそう思う	39	33	35	53	42	35	0	237
	そう思う	119	146	113	192	175	197	0	942
	あまりそう思わない	40	49	40	68	75	64	0	336
	そう思わない	11.9	14.6	11.9	20.2	22.3	19.0	0.0	100.0
	不明	3	7	1	7	10	10	0	38
	不明	0	0	0	0	0	0	0	0
合計	201	235	189	320	302	306	0	1553	
	12.9	15.1	12.2	20.6	19.4	19.7	0.0	100.0	



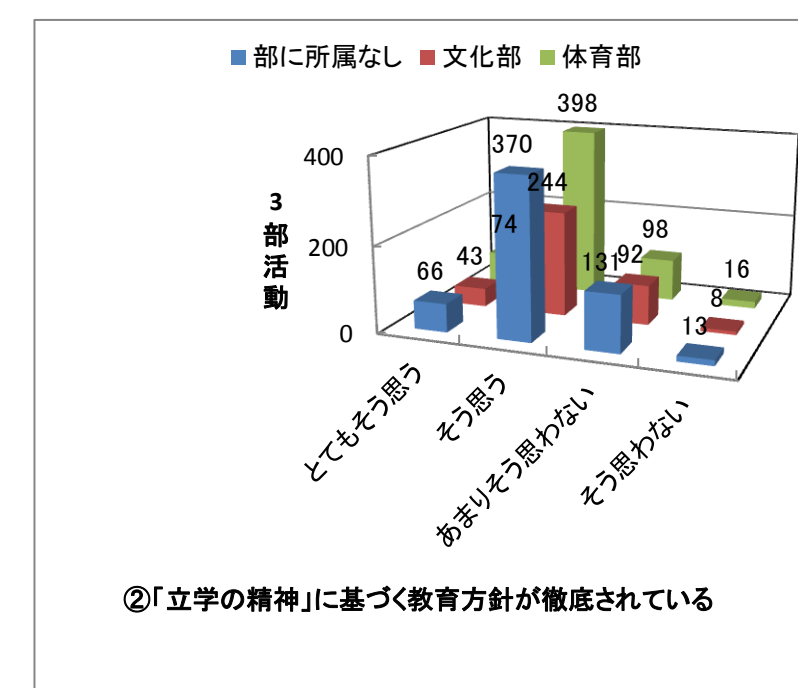
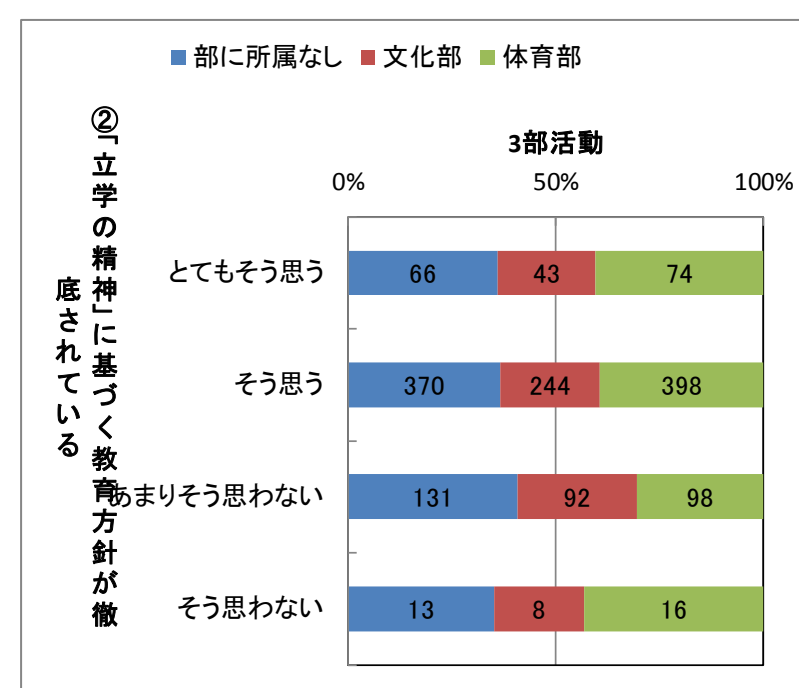
①子どもは楽しく学校に通っている

	3部活動				合計	
	部に所属なし	文化部	体育部	不明		
①子どもは楽しく学校に通っている	とてもそう思う	188	177	222	0	587
	そう思う	320	302	378	0	1000
	あまりそう思わない	331	189	317	0	837
	そう思わない	48.2	22.6	37.9	0.0	100.0
	不明	54	20	38	0	112
	不明	7	1	9	0	17
合計	580	387	586	0	1553	
	37.3	24.9	37.7	0.0	100.0	



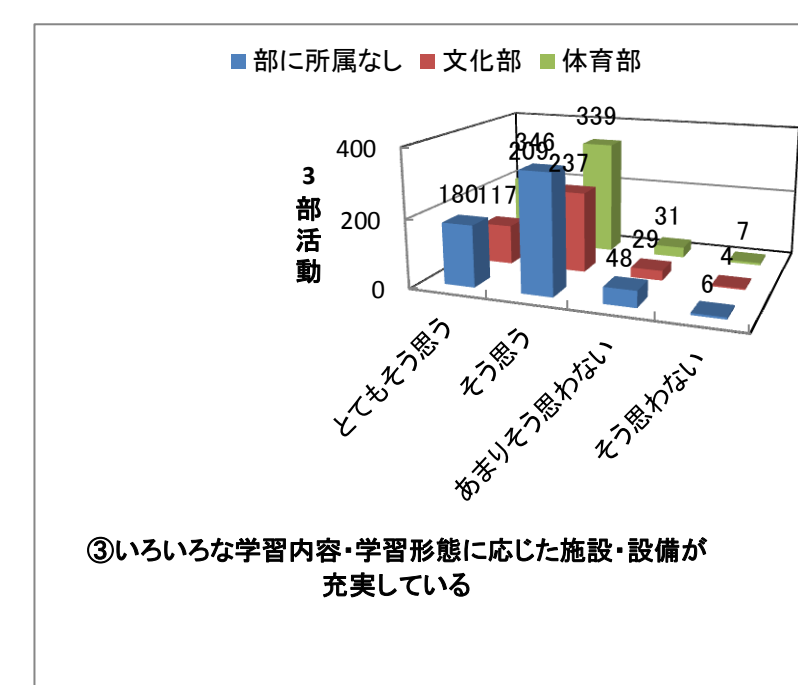
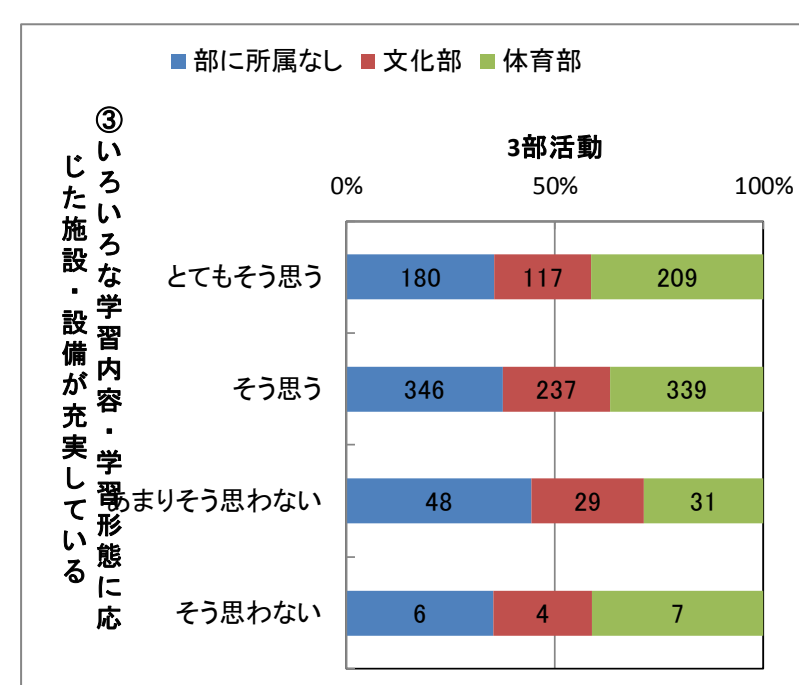
②「立学の精神」に基づく教育方針が徹底されている

	3部活動				合計	
	部に所属なし	文化部	体育部	不明		
②「立学の精神」に基づく教育方針が徹底されている	とてもそう思う	66	43	74	0	183
	そう思う	361	235	404	0	1000
	あまりそう思わない	370	244	398	0	1012
	そう思わない	36.6	24.1	39.3	0.0	100.0
	不明	131	92	98	0	321
	不明	40.8	28.7	30.5	0.0	100.0
合計	580	387	586	0	1553	
	37.3	24.9	37.7	0.0	100.0	



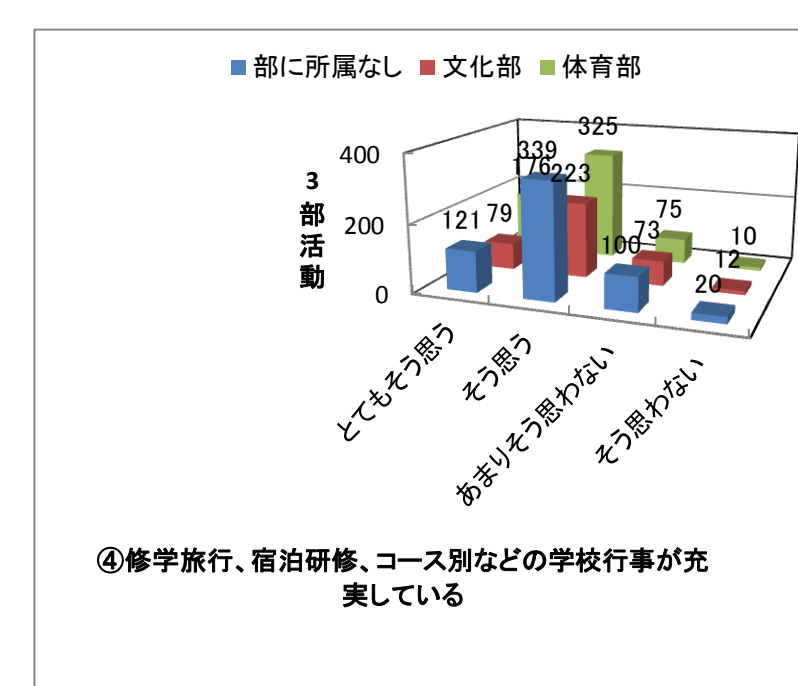
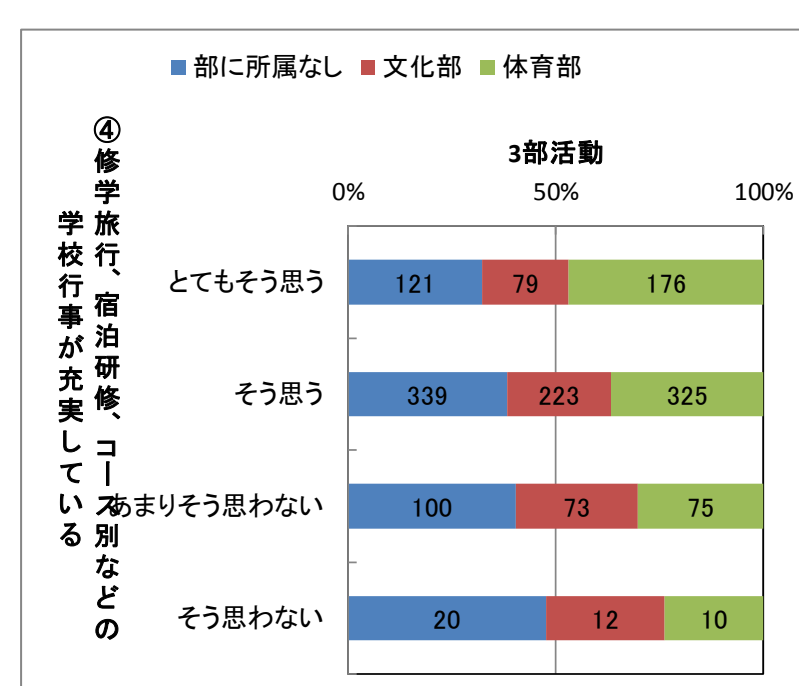
③いろいろな学習内容・学習形態に応じた施設・設備が充実している

	3部活動				合計	
	部に所属なし	文化部	体育部	不明		
③いろいろな学習内容・学習形態に応じた施設・設備が充実している	とてもそう思う	180	117	209	0	506
	そう思う	346	237	339	0	922
	あまりそう思わない	48	29	31	0	108
	そう思わない	44.4	26.9	28.7	0.0	100.0
	不明	6	4	7	0	17
	不明	35.3	23.5	41.2	0.0	100.0
合計	580	387	586	0	1553	
	37.3	24.9	37.7	0.0	100.0	



④修学旅行、宿泊研修、コース別などの学校行事が充実している

	3部活動				合計	
	部に所属なし	文化部	体育部	不明		
④修学旅行、宿泊研修、コース別などの学校行事が充実している	とてもそう思う	121	79	176	0	376
	そう思う	322	210	468	0	1000
	あまりそう思わない	339	223	325	0	887
	そう思わない	38.2	25.1	36.6	0.0	100.0
	不明	100	73	75	0	248
	不明	40.3	29.4	30.2	0.0	100.0
合計	580	387	586	0	1553	
	37.3	24.9	37.7	0.0	100.0	

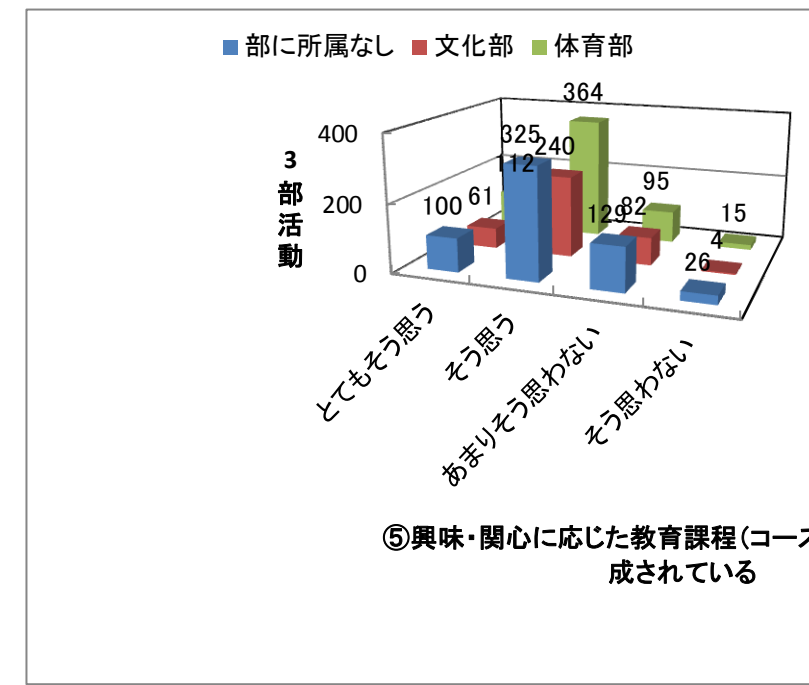
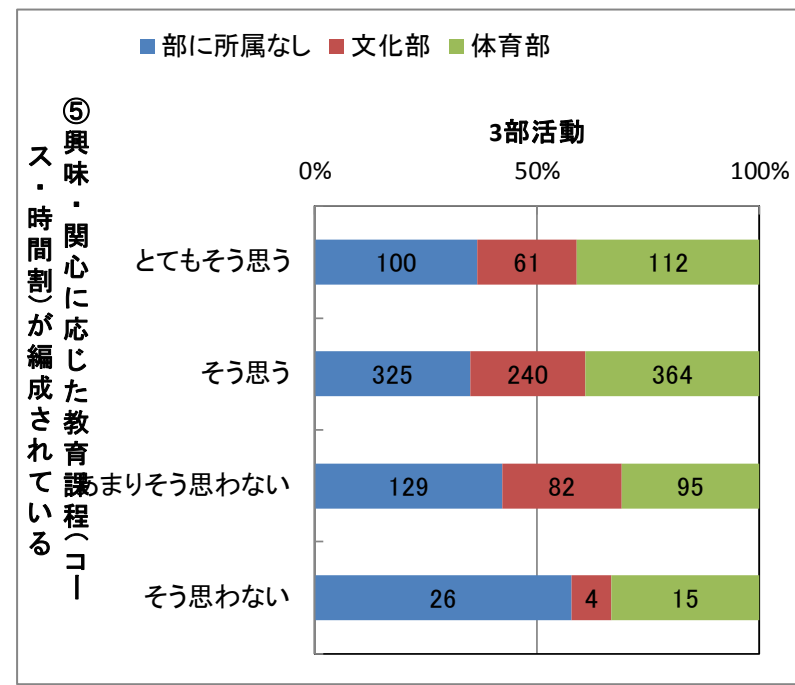




平成28年度学校評価アンケート調査結果(保護者)

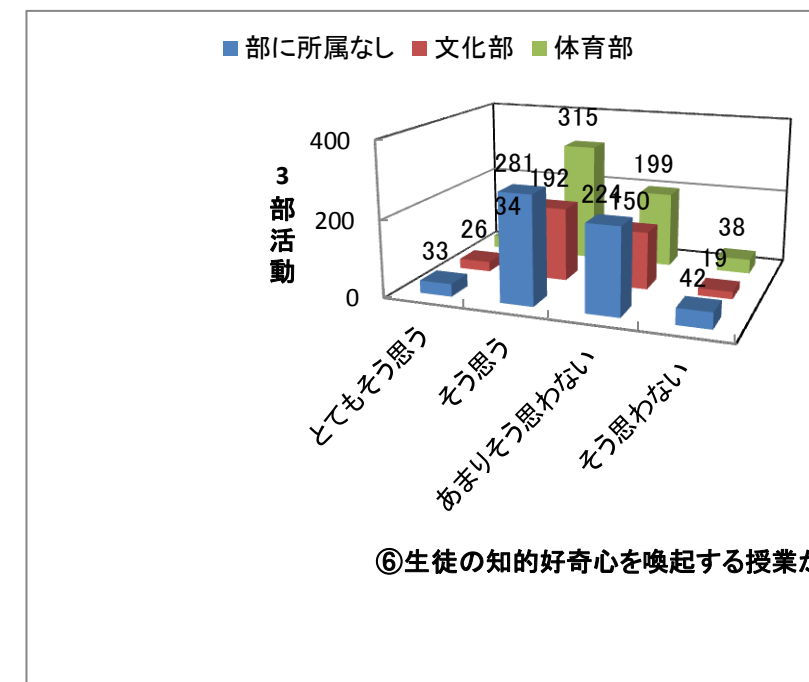
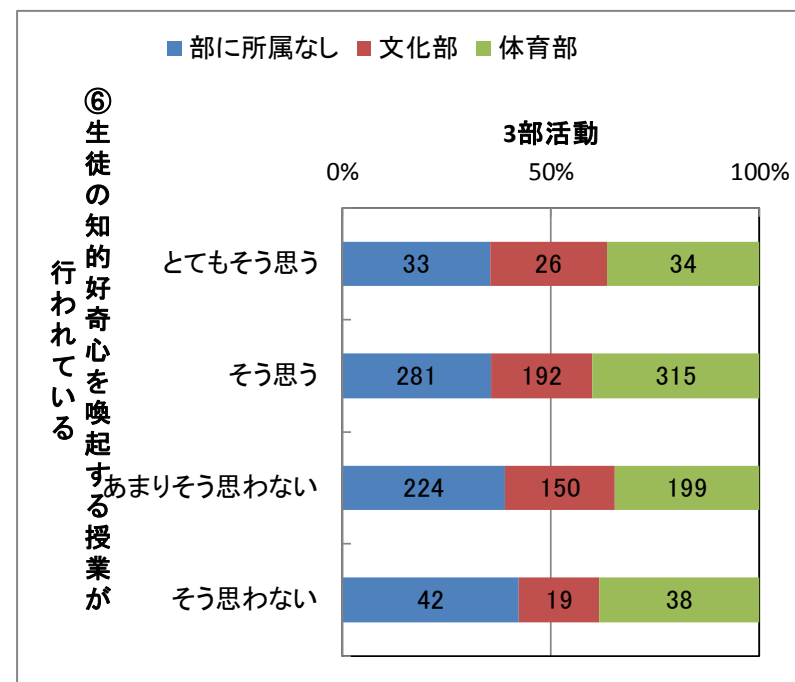
⑤興味・関心に応じた教育課程(コース・時間割)が編成されている

		3部活動				合計
		部に所属なし	文化部	体育部	不明	
⑤興味・関心に応じた教育課程(コース・時間割)が編成されている	とてもそう思う	100	61	112	0	273
	そう思う	36.6	22.3	41.0	0.0	100.0
	あまりそう思わない	129	82	95	0	306
	そう思わない	42.2	26.8	31.0	0.0	100.0
	不明	26	4	15	0	45
	不明	0.0	0.0	0.0	0.0	0.0
合計		580	387	586	0	1553
		37.3	24.9	37.7	0.0	100.0



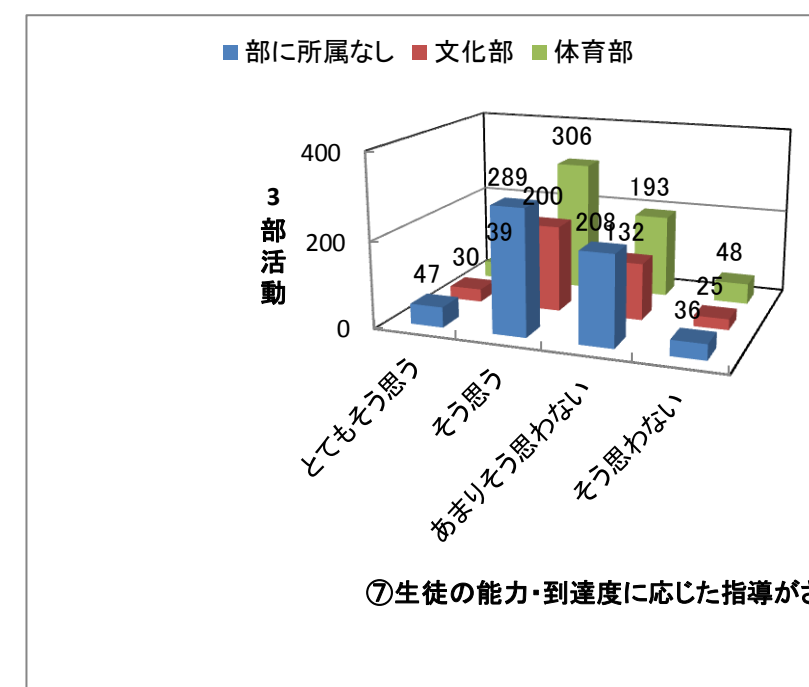
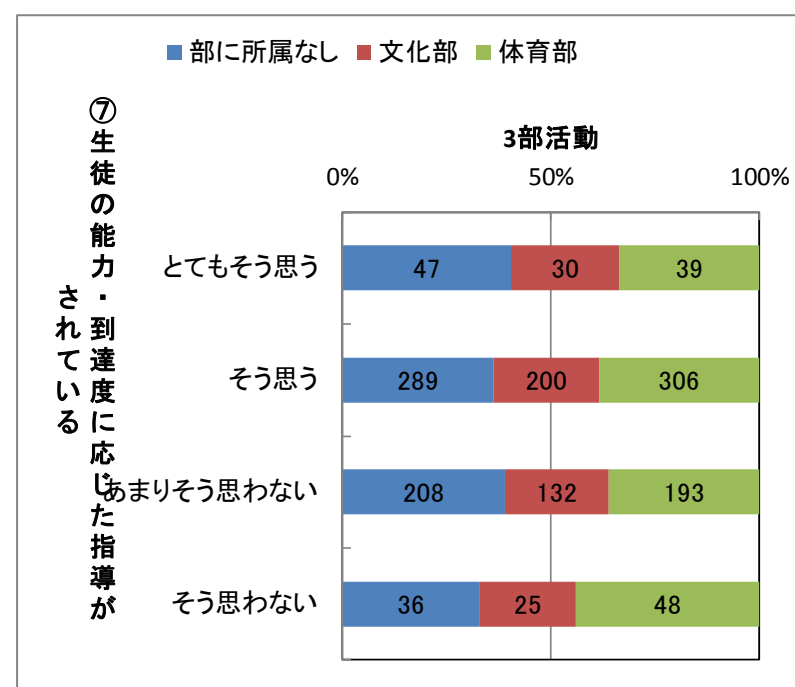
⑥生徒の知的好奇心を喚起する授業が行われている

		3部活動				合計
		部に所属なし	文化部	体育部	不明	
⑥生徒の知的好奇心を喚起する授業が行われている	とてもそう思う	33	26	34	0	93
	そう思う	35.5	28.0	36.6	0.0	100.0
	あまりそう思わない	281	192	315	0	788
	そう思わない	35.7	24.4	40.0	0.0	100.0
	不明	224	150	199	0	573
	不明	39.1	26.2	34.7	0.0	100.0
合計		580	387	586	0	1553
		37.3	24.9	37.7	0.0	100.0



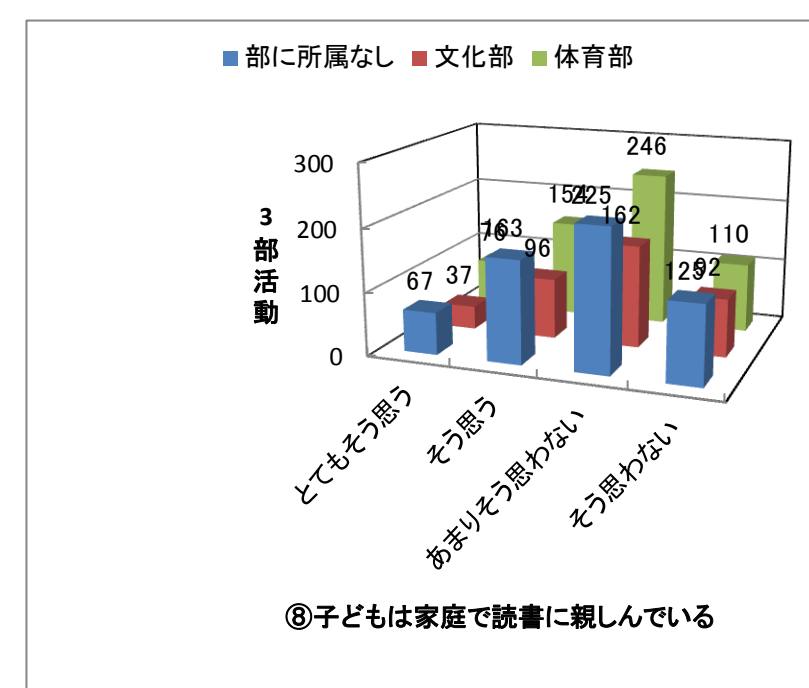
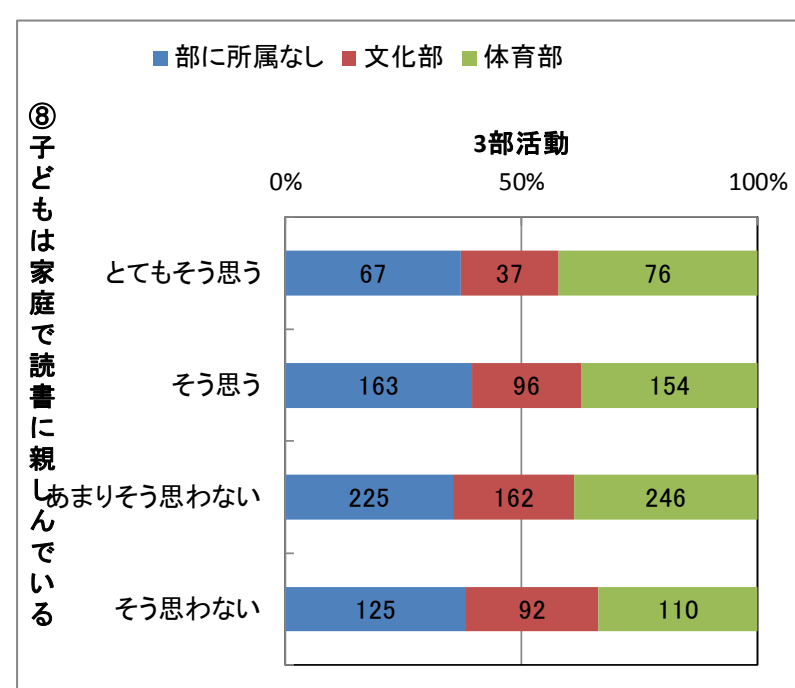
⑦生徒の能力・到達度に応じた指導がされている

		3部活動				合計
		部に所属なし	文化部	体育部	不明	
⑦生徒の能力・到達度に応じた指導がされている	とてもそう思う	47	30	39	0	116
	そう思う	40.5	25.9	33.6	0.0	100.0
	あまりそう思わない	289	200	306	0	795
	そう思わない	36.4	25.2	38.5	0.0	100.0
	不明	208	132	193	0	533
	不明	39.0	24.8	36.2	0.0	100.0
合計		580	387	586	0	1553
		37.3	24.9	37.7	0.0	100.0



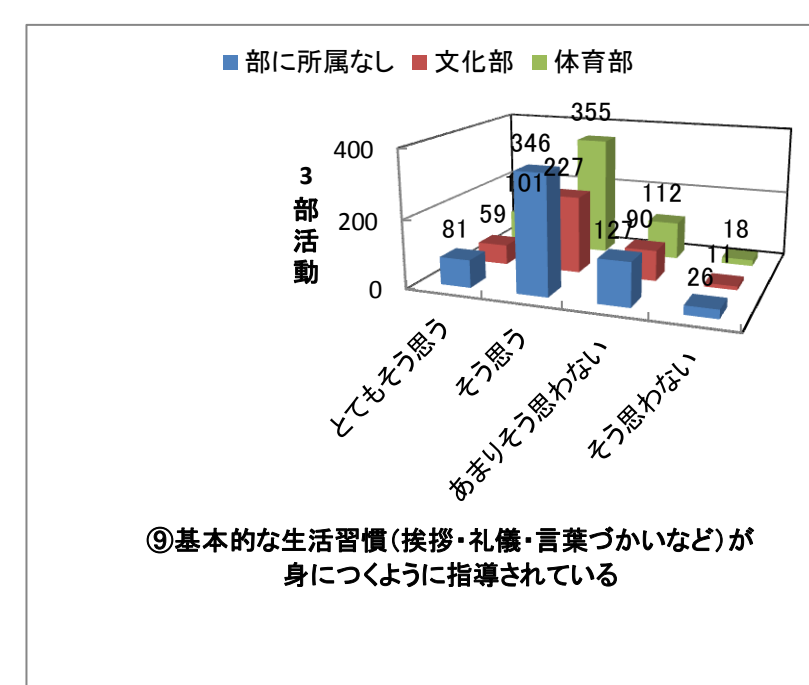
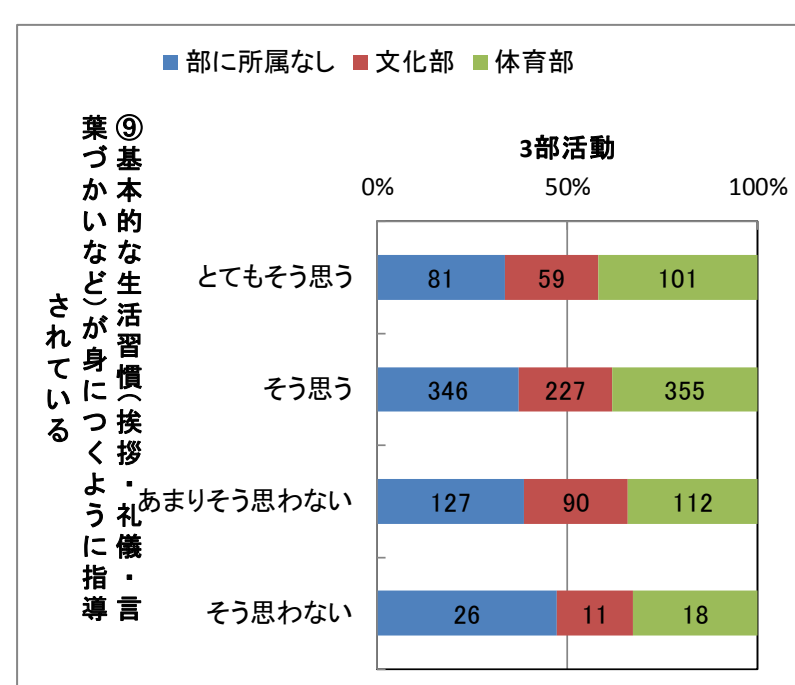
⑧子どもは家庭で読書に親しんでいる

		3部活動				合計
		部に所属なし	文化部	体育部	不明	
⑧子どもは家庭で読書に親しんでいる	とてもそう思う	67	37	76	0	180
	そう思う	37.2	20.6	42.2	0.0	100.0
	あまりそう思わない	163	96	154	0	413
	そう思わない	39.5	23.2	37.3	0.0	100.0
	不明	225	162	246	0	633
	不明	35.5	25.6	38.9	0.0	100.0
合計		580	387	586	0	1553
		37.3	24.9	37.7	0.0	100.0



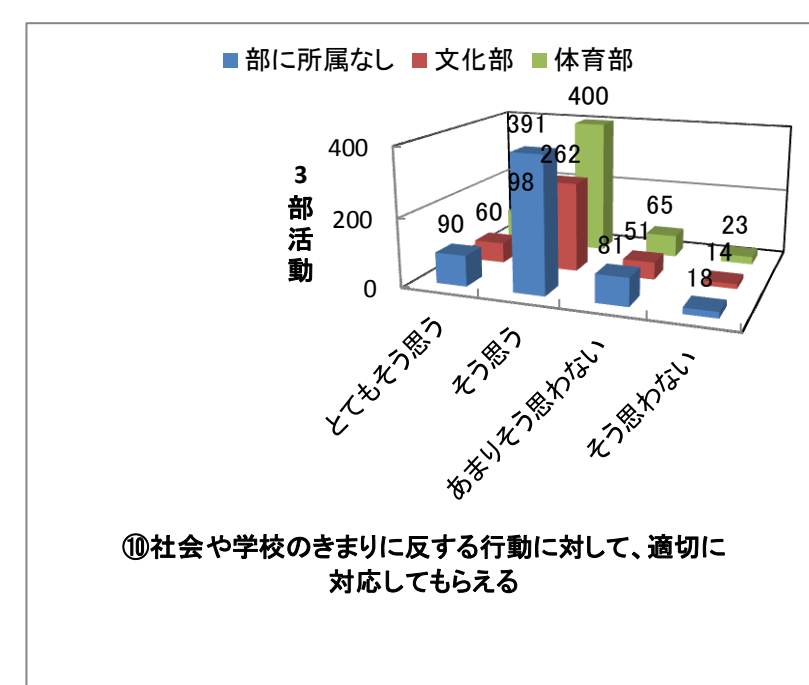
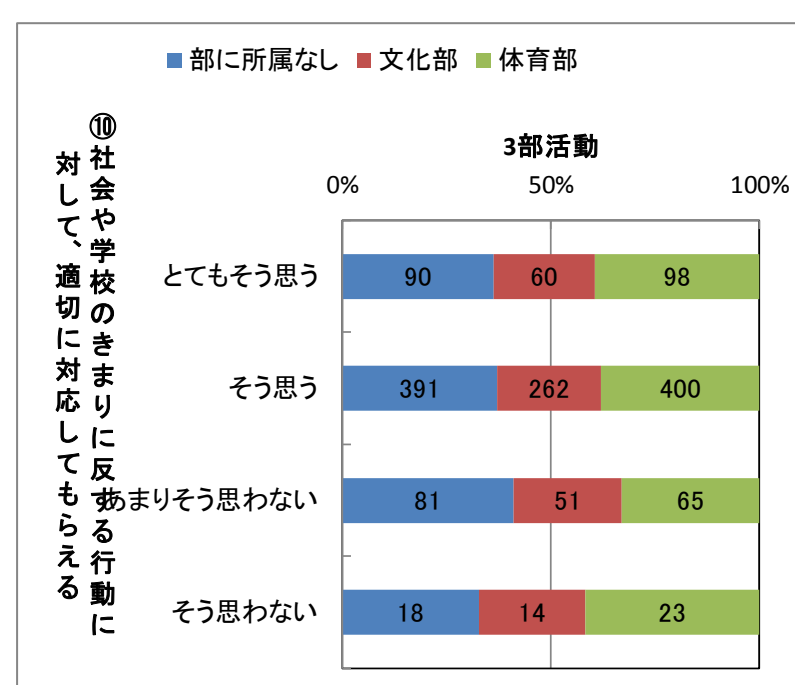
⑨基本的な生活習慣(挨拶・礼儀・言葉づかいなど)が身につくように指導されている

		3部活動				合計
		部に所属なし	文化部	体育部	不明	
⑨基本的な生活習慣(挨拶・礼儀・言葉づかいなど)が身につくように指導されている	とてもそう思う	81	59	101	0	241
	そう思う	33.6	24.5	41.9	0.0	100.0
	あまりそう思わない	346	227	355	0	928
	そう思わない	37.3	24.5	38.3	0.0	100.0
	不明	127	90	112	0	329
	不明	38.6	27.4	34.0	0.0	100.0
合計		580	387	586	0	1553
		37.3	24.9	37.7	0.0	100.0



⑩社会や学校のきまりに反する行動に対して、適切に対応してもらえる

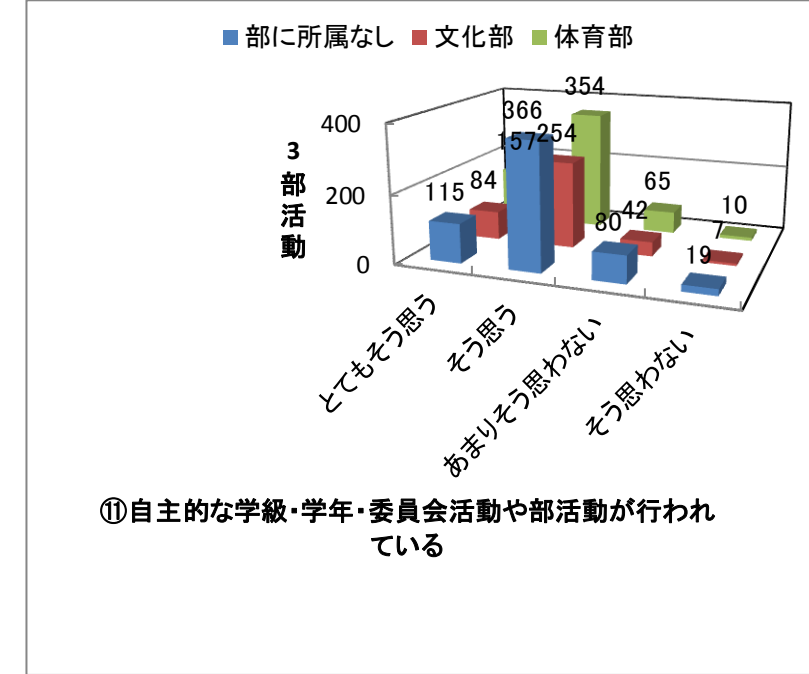
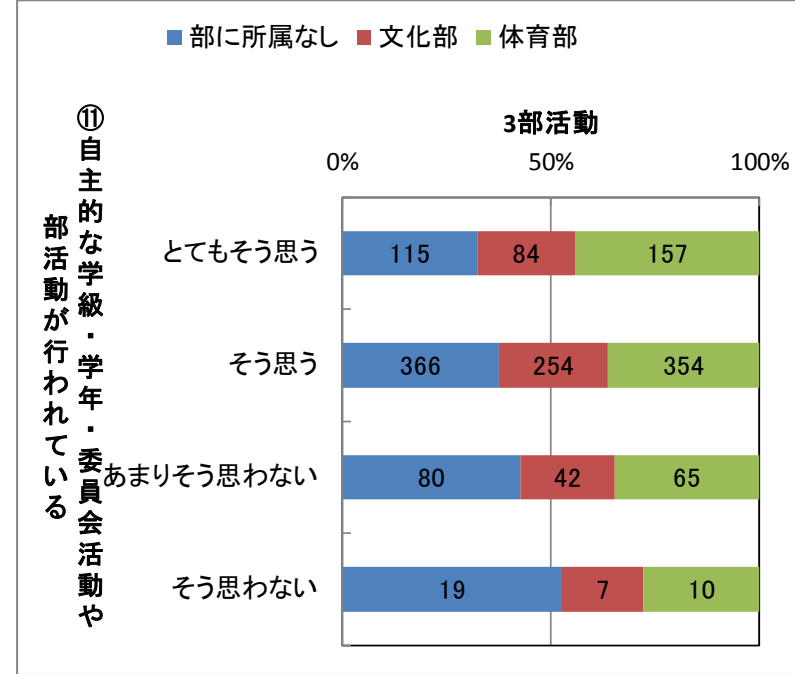
		3部活動				合計
		部に所属なし	文化部	体育部	不明	
⑩社会や学校のきまりに反する行動に対して、適切に対応してもらえる	とてもそう思う	90	60	98	0	248
	そう思う	36.3	24.2	39.5	0.0	100.0
	あまりそう思わない	391	262	400	0	1053
	そう思わない	37.1	24.9	38.0	0.0	100.0
	不明	81	51	65	0	197
	不明	41.1	25.9	33.0	0.0	100.0
合計		580	387	586	0	1553
		37.3	24.9	37.7	0.0	100.0



平成28年度学校評価アンケート調査結果(保護者)

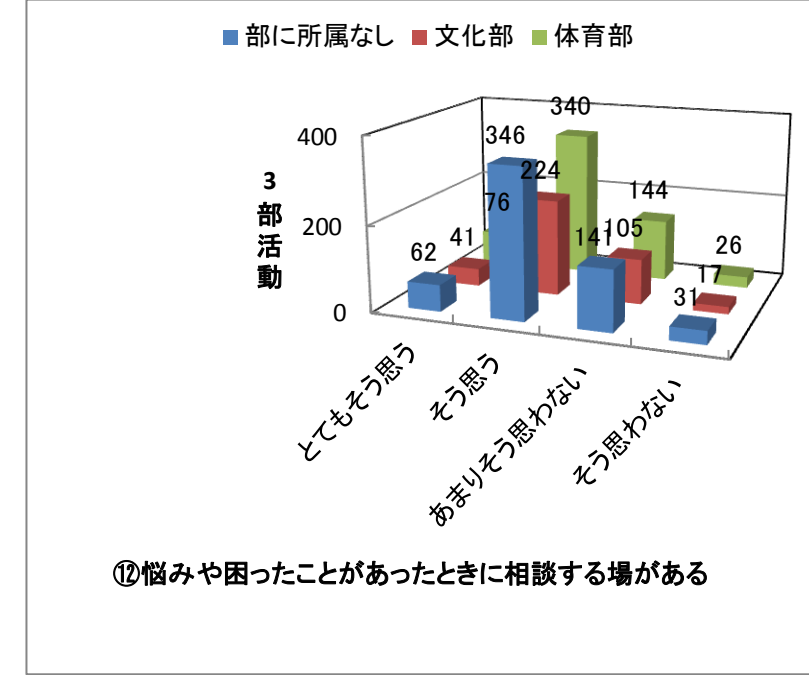
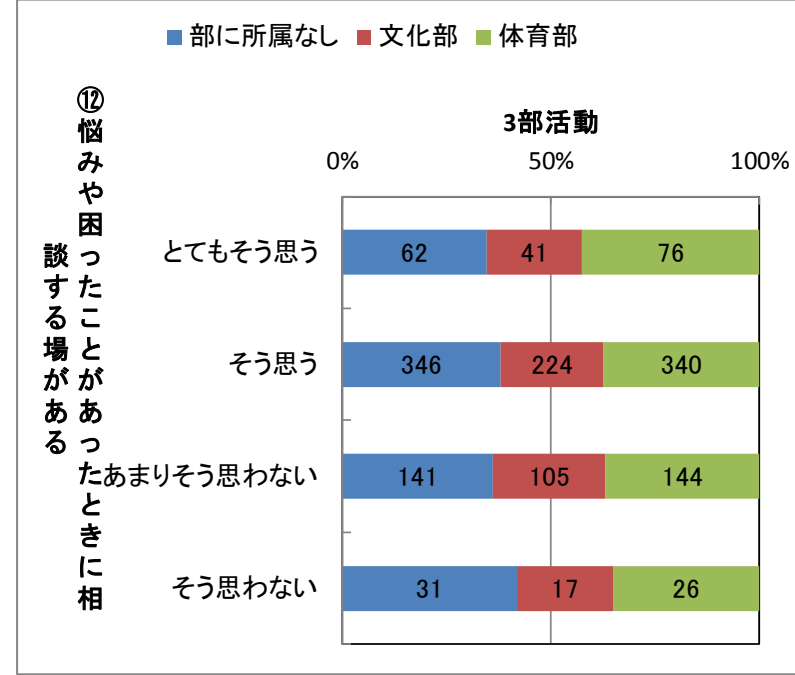
⑪自主的な学級・学年・委員会活動や部活動が行われている

		3部活動				合計
		部に所属なし	文化部	体育部	不明	
⑪自主的な学級・学年・委員会活動や部活動が行われている	とてもそう思う	115	84	157	0	356
	そう思う	366	254	354	0	974
	あまりそう思わない	80	42	65	0	187
	そう思わない	19	7	10	0	36
	不明	0	0	0	0	0
	合計	580	387	586	0	1553
		37.3	24.9	37.7	0.0	100.0



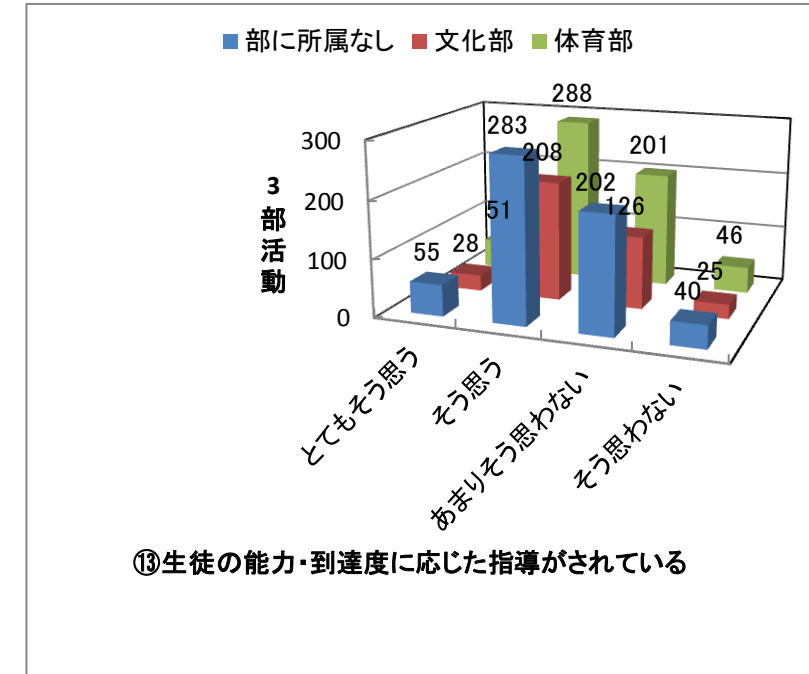
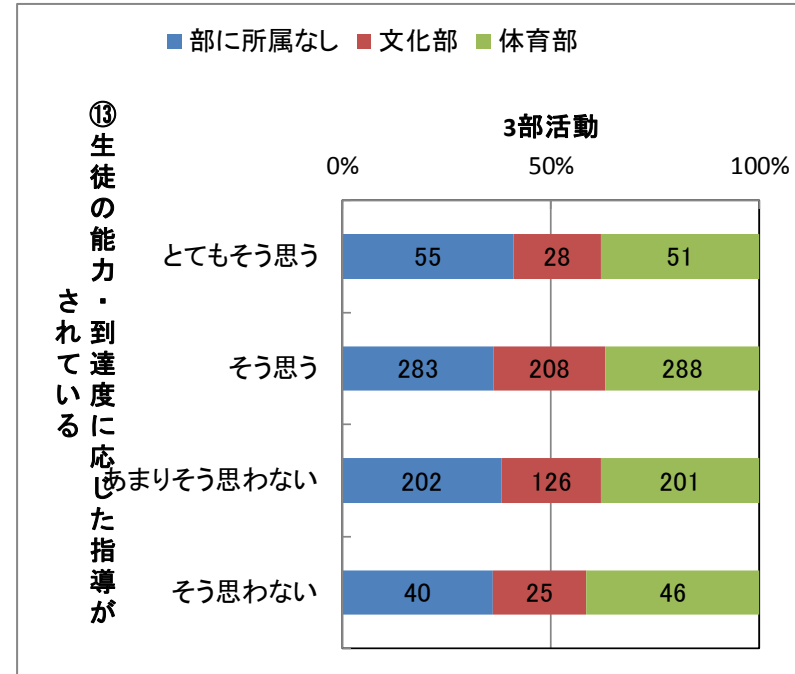
⑫悩みや困ったことがあったときに相談する場がある

		3部活動				合計
		部に所属なし	文化部	体育部	不明	
⑫悩みや困ったことがあったときに相談する場がある	とてもそう思う	62	41	76	0	179
	そう思う	346	224	340	0	910
	あまりそう思わない	141	105	144	0	390
	そう思わない	31	17	26	0	74
	不明	0	0	0	0	0
	合計	580	387	586	0	1553
		37.3	24.9	37.7	0.0	100.0



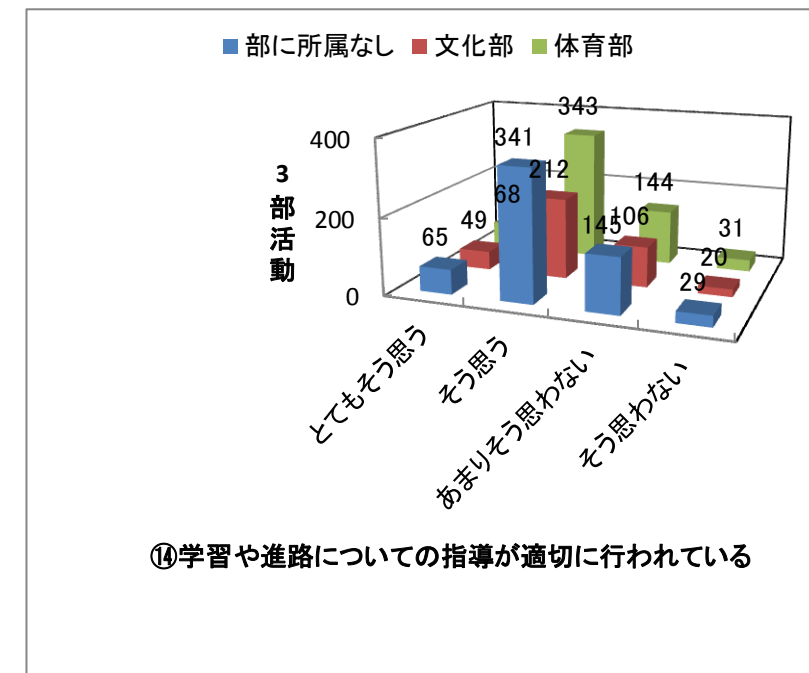
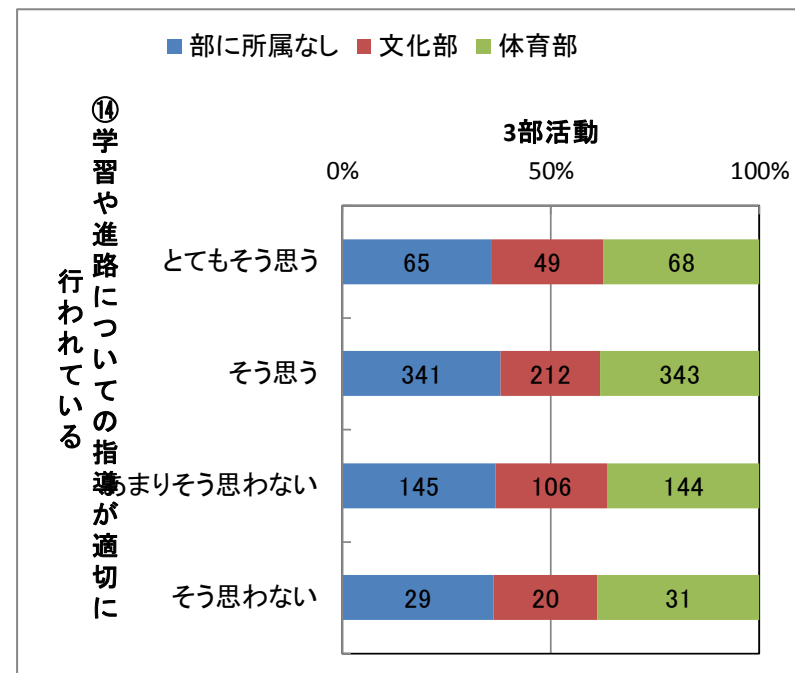
⑬生徒の能力・到達度に応じた指導がされている

		3部活動				合計
		部に所属なし	文化部	体育部	不明	
⑬生徒の能力・到達度に応じた指導がされている	とてもそう思う	55	28	51	0	134
	そう思う	283	208	288	0	779
	あまりそう思わない	202	126	201	0	529
	そう思わない	40	25	46	0	111
	不明	0	0	0	0	0
	合計	580	387	586	0	1553
		37.3	24.9	37.7	0.0	100.0



⑭学習や進路についての指導が適切に行われている

		3部活動				合計
		部に所属なし	文化部	体育部	不明	
⑭学習や進路についての指導が適切に行われている	とてもそう思う	65	49	68	0	182
	そう思う	341	212	343	0	896
	あまりそう思わない	145	106	144	0	395
	そう思わない	29	20	31	0	80
	不明	0	0	0	0	0
	合計	580	387	586	0	1553
		37.3	24.9	37.7	0.0	100.0

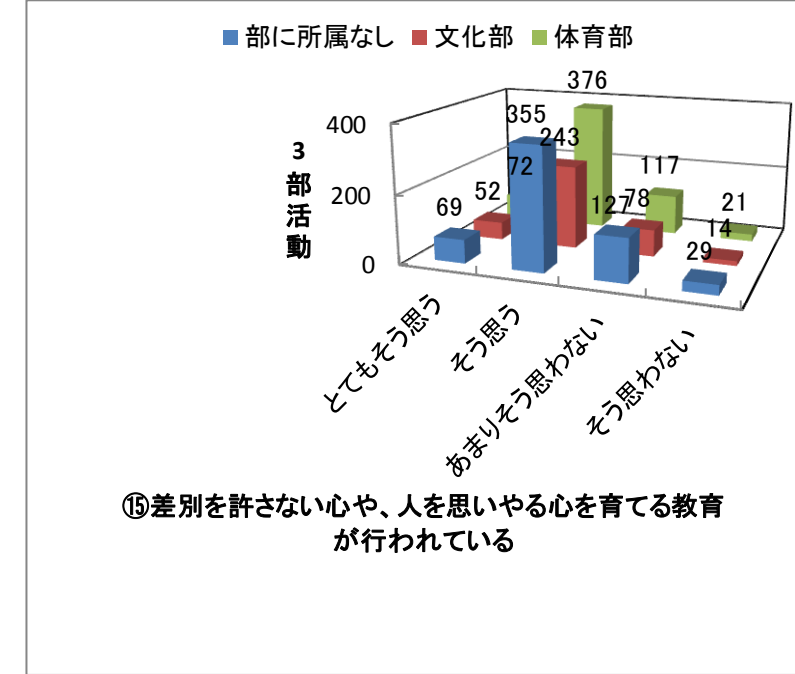
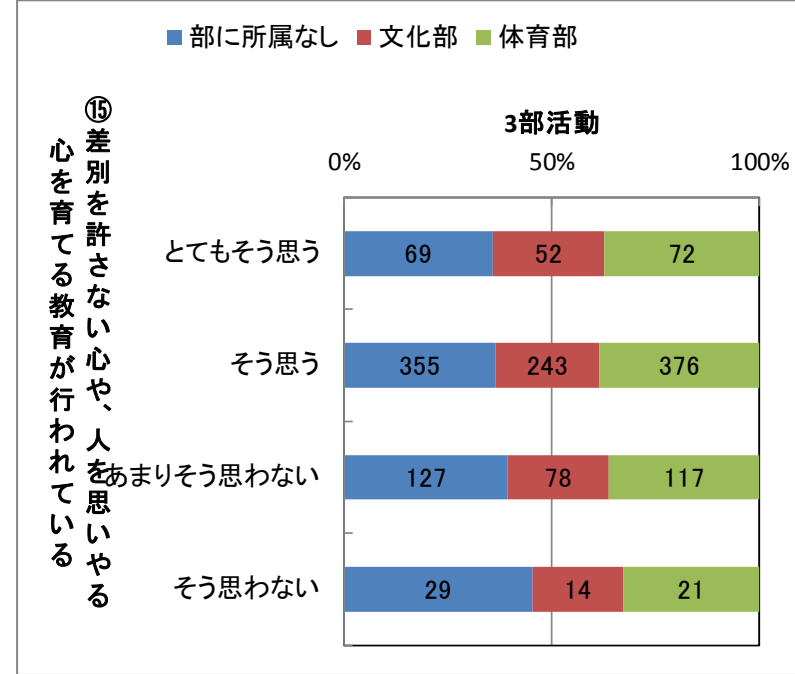




平成28年度学校評価アンケート調査結果(保護者)

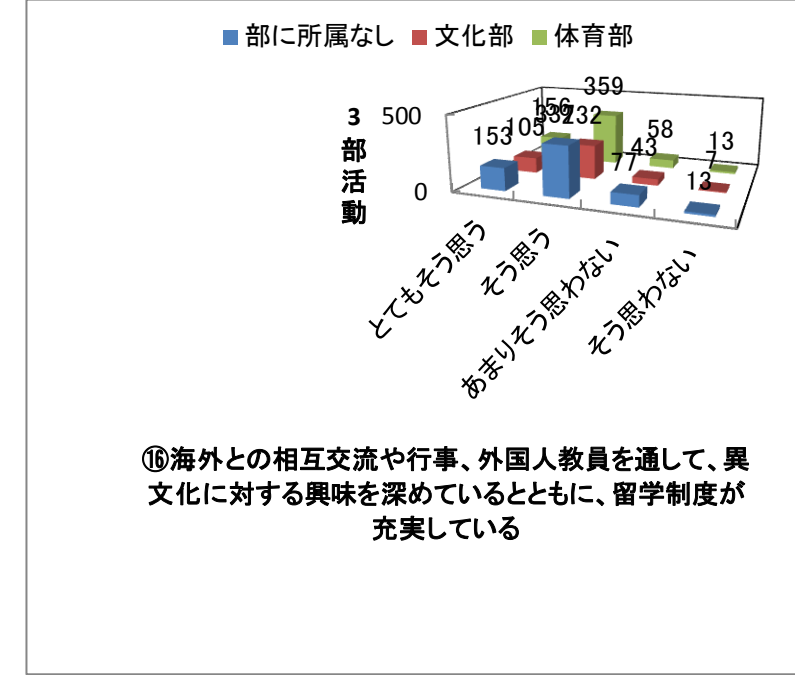
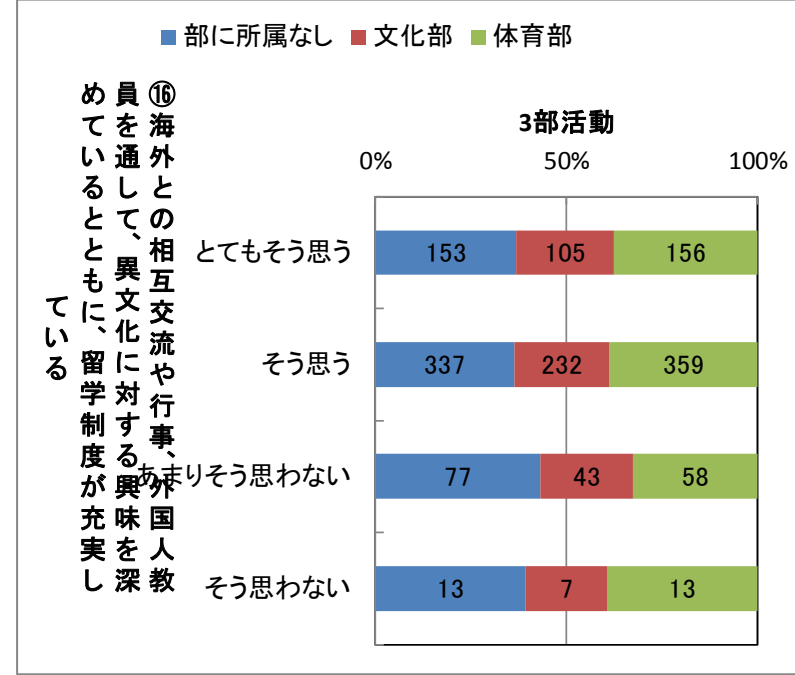
⑮差別を許さない心や、人を思いやる心を育てる教育が行われている

		3部活動				合計
		部に所属なし	文化部	体育部	不明	
⑮差別を許さない心や、人を思いやる心を育てる教育が行われている	とてもそう思う	69	52	72	0	193
	そう思う	355	243	376	0	974
	あまりそう思わない	127	78	117	0	322
	そう思わない	29	14	21	0	64
	不明	0	0	0	0	0
合計		580	387	586	0	1553
		37.3	24.9	37.7	0.0	100.0



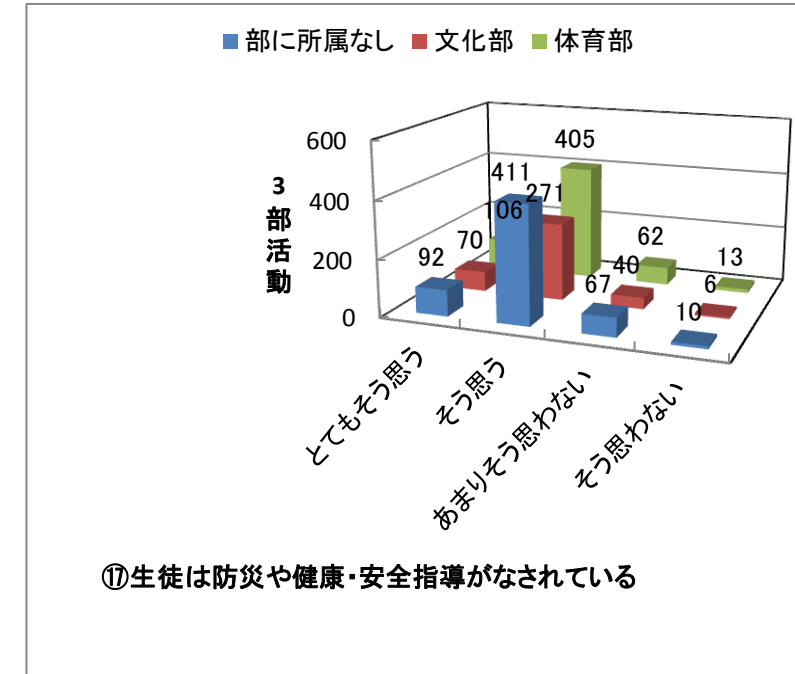
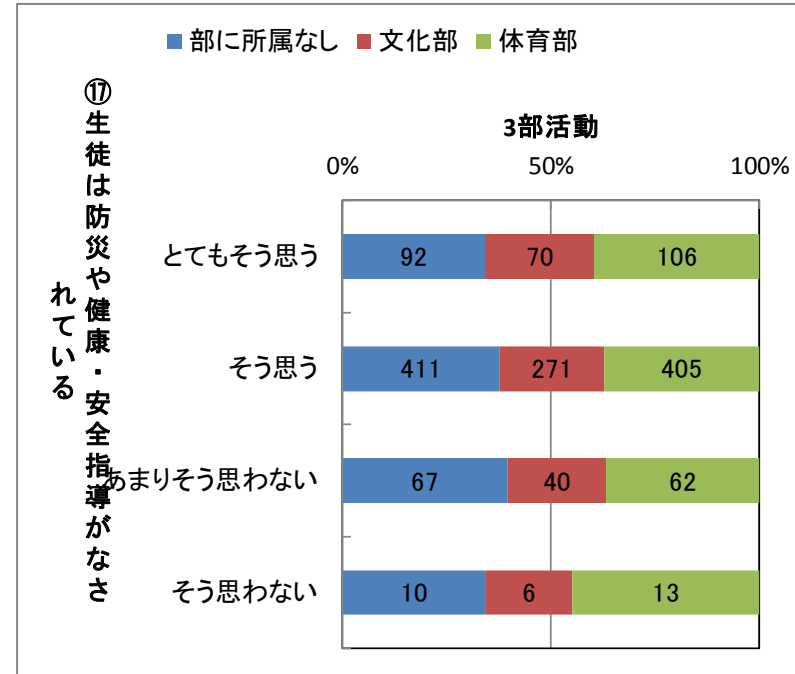
⑯海外との相互交流や行事、外国人教員を通して、異文化に対する興味を深めているとともに、留学制度が充実している

		3部活動				合計
		部に所属なし	文化部	体育部	不明	
⑯海外との相互交流や行事、外国人教員を通して、異文化に対する興味を深めているとともに、留学制度が充実している	とてもそう思う	153	105	156	0	414
	そう思う	337	232	359	0	928
	あまりそう思わない	77	43	58	0	178
	そう思わない	13	7	13	0	33
	不明	0	0	0	0	0
合計		580	387	586	0	1553
		37.3	24.9	37.7	0.0	100.0



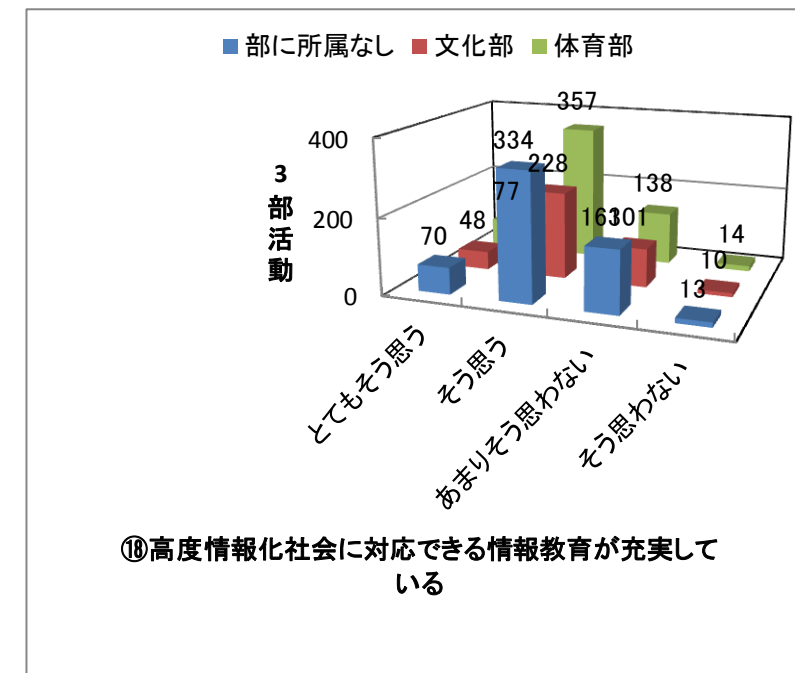
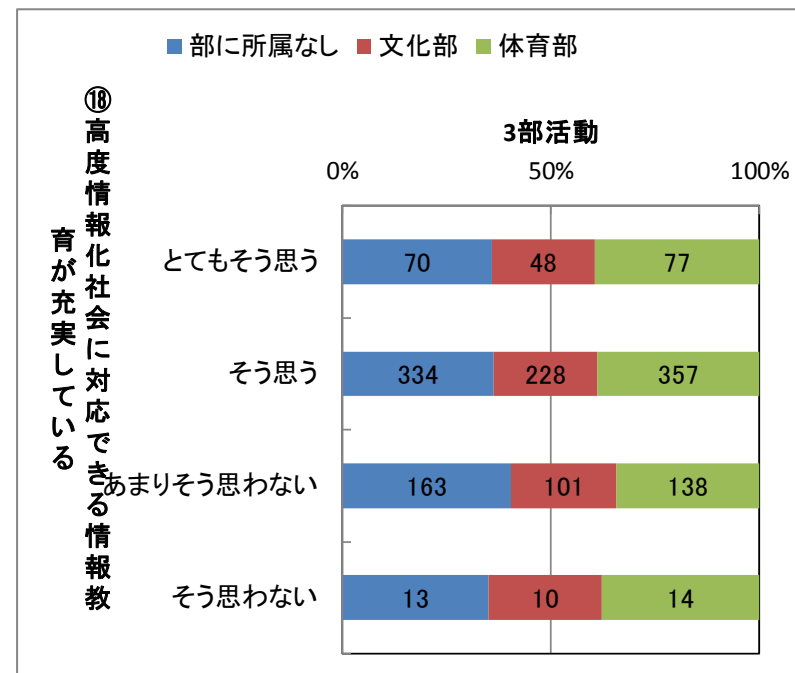
⑰生徒は防災や健康・安全指導がなされている

		3部活動				合計
		部に所属なし	文化部	体育部	不明	
⑰生徒は防災や健康・安全指導がなされている	とてもそう思う	92	70	106	0	268
	そう思う	411	271	405	0	1087
	あまりそう思わない	67	40	62	0	169
	そう思わない	10	6	13	0	29
	不明	0	0	0	0	0
合計		580	387	586	0	1553
		37.3	24.9	37.7	0.0	100.0



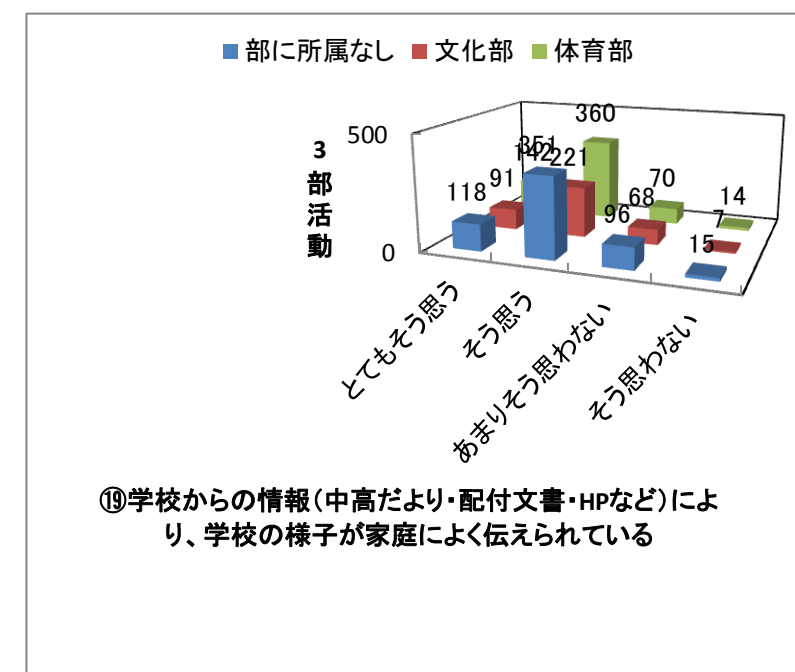
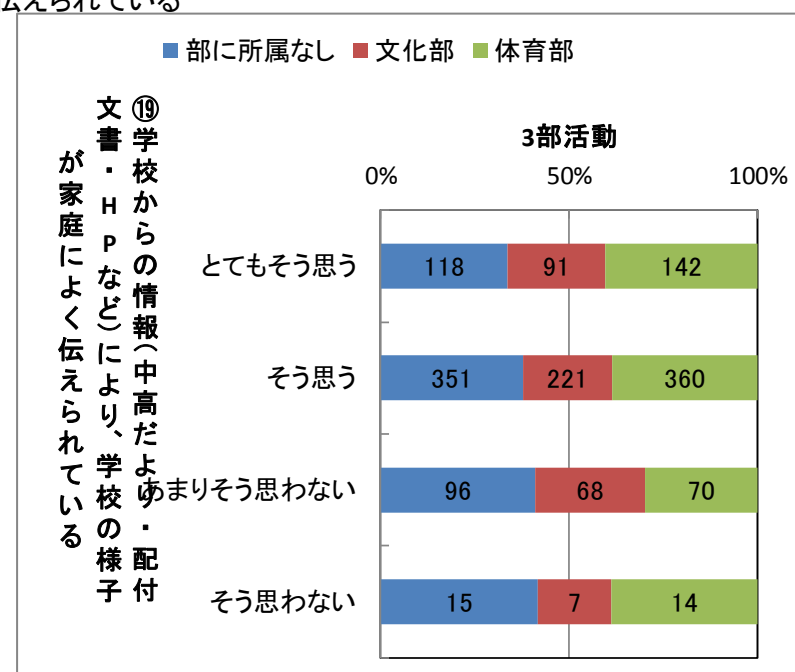
⑱高度情報化社会に対応できる情報教育が充実している

		3部活動				合計
		部に所属なし	文化部	体育部	不明	
⑱高度情報化社会に対応できる情報教育が充実している	とてもそう思う	70	48	77	0	195
	そう思う	334	228	357	0	919
	あまりそう思わない	163	101	138	0	402
	そう思わない	13	10	14	0	37
	不明	0	0	0	0	0
合計		580	387	586	0	1553
		37.3	24.9	37.7	0.0	100.0



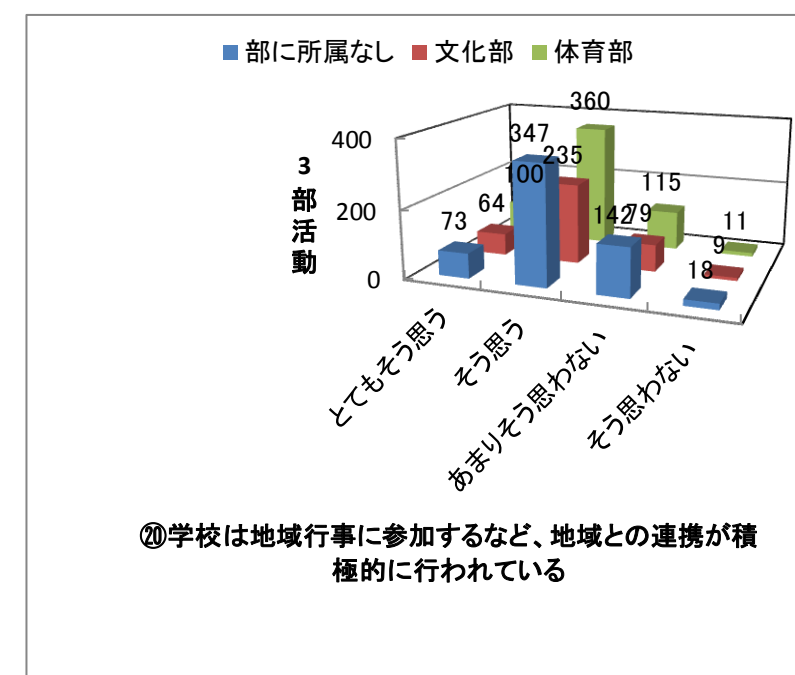
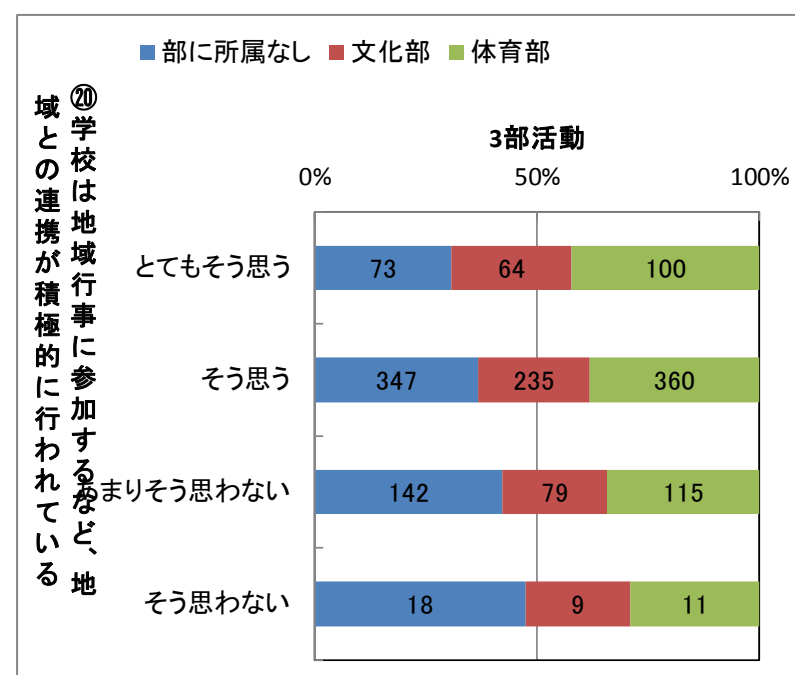
⑲学校からの情報(中高だより・配付文書・HPなど)により、学校の様子が家庭によく伝えられている

		3部活動				合計
		部に所属なし	文化部	体育部	不明	
⑲学校からの情報(中高だより・配付文書・HPなど)により、学校の様子が家庭によく伝えられている	とてもそう思う	118	91	142	0	351
	そう思う	351	221	360	0	932
	あまりそう思わない	96	68	70	0	234
	そう思わない	15	7	14	0	36
	不明	0	0	0	0	0
合計		580	387	586	0	1553
		37.3	24.9	37.7	0.0	100.0



⑳学校は地域行事に参加するなど、地域との連携が積極的に行われている

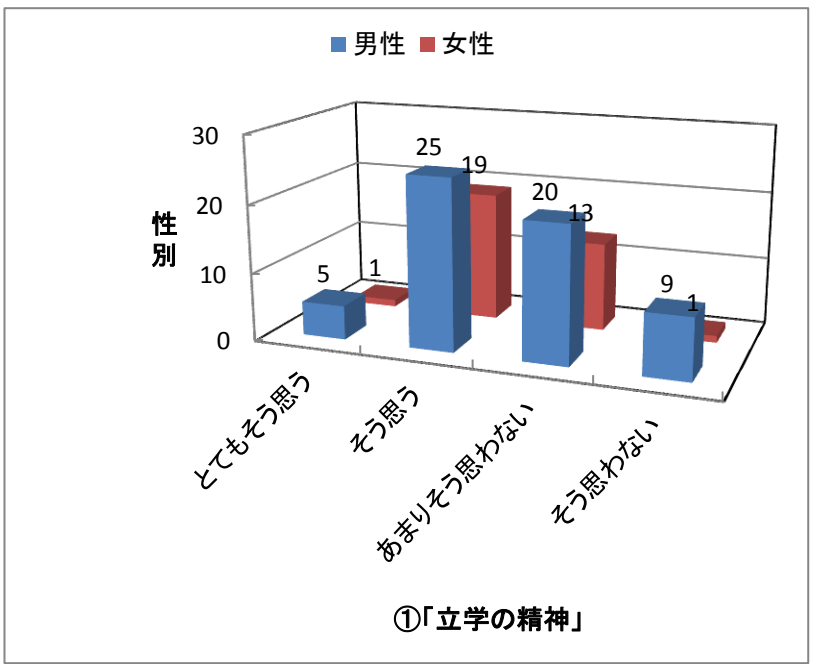
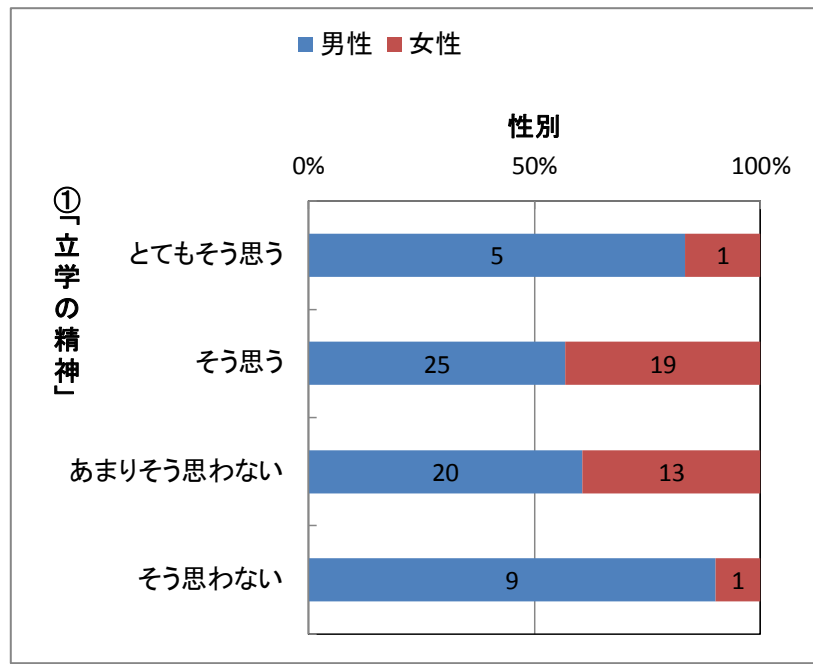
		3部活動				合計
		部に所属なし	文化部	体育部	不明	
⑳学校は地域行事に参加するなど、地域との連携が積極的に行われている	とてもそう思う	73	64	100	0	237
	そう思う	347	235	360	0	942
	あまりそう思わない	142	79	115	0	336
	そう思わない	18	9	11	0	38
	不明	0	0	0	0	0
合計		580	387	586	0	1553
		37.3	24.9	37.7	0.0	100.0



平成28年度学校評価アンケート調査結果(教職員)

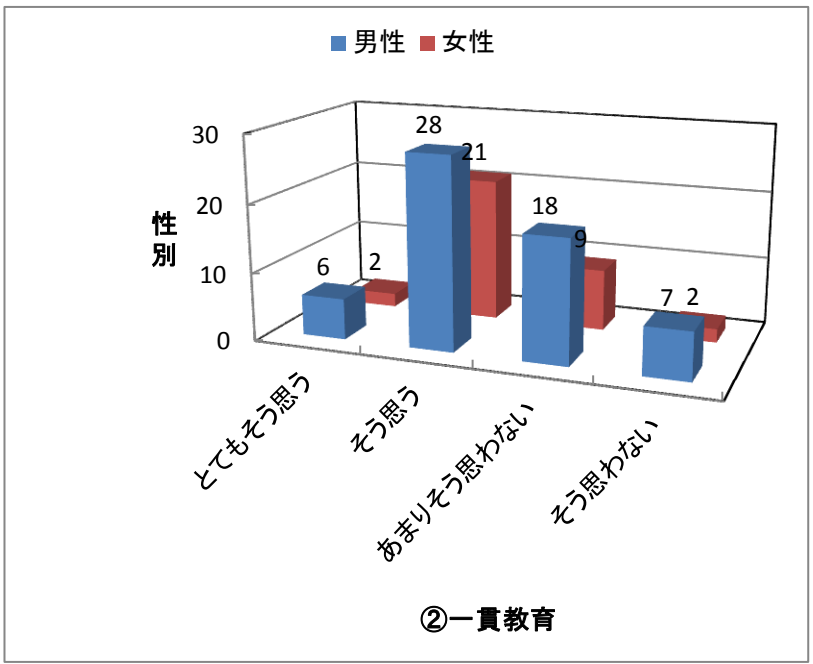
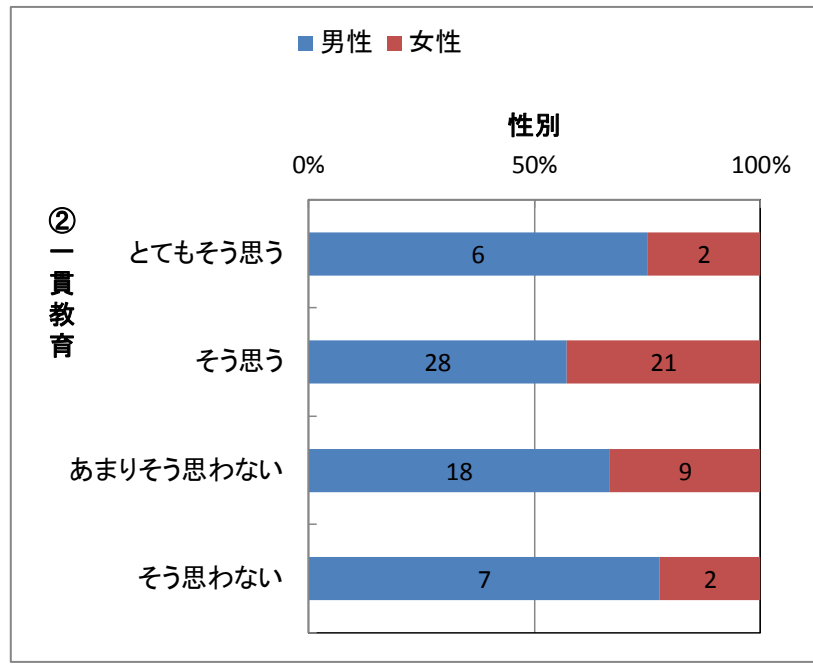
①「立学の精神」

	性別			合計	
	男性	女性	不明		
①「立学の精神」	とても思う	5	1	0	6
		83.3	16.7	0.0	100.0
	そう思う	25	19	5	49
		51.0	38.8	10.2	100.0
	あまりそう思わない	20	13	1	34
	58.8	38.2	2.9	100.0	
そう思わない	9	1	0	10	
	90.0	10.0	0.0	100.0	
不明	0	0	0	0	
	0.0	0.0	0.0	0.0	
合計	59	34	6	99	
	59.6	34.3	6.1	100.0	



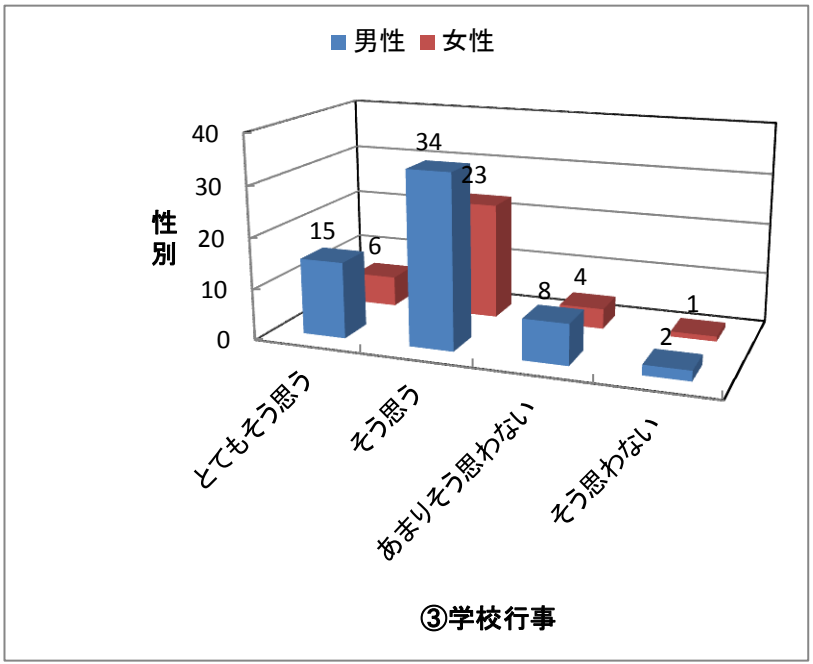
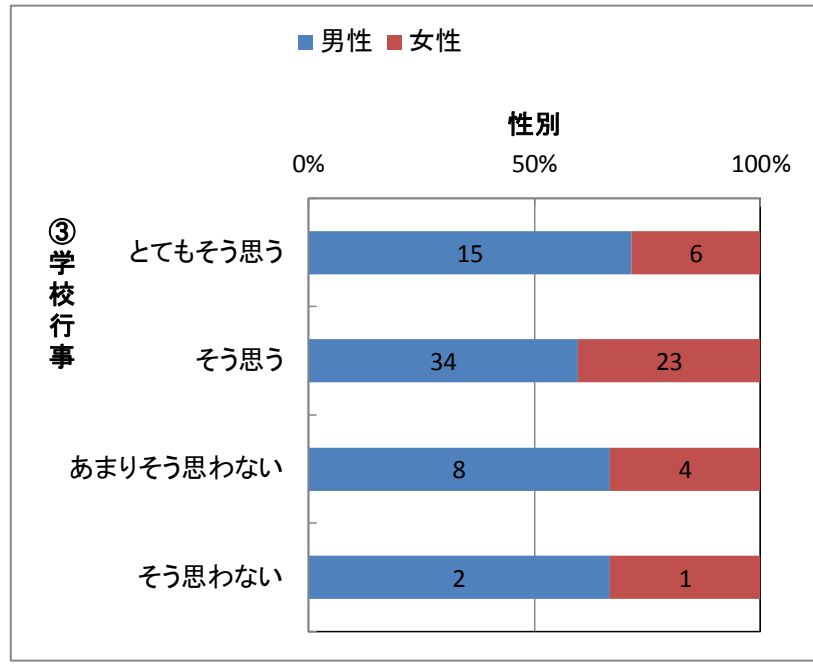
②一貫教育

	性別			合計	
	男性	女性	不明		
②一貫教育	とても思う	6	2	0	8
		75.0	25.0	0.0	100.0
	そう思う	28	21	4	53
		52.8	39.6	7.5	100.0
	あまりそう思わない	18	9	2	29
	62.1	31.0	6.9	100.0	
そう思わない	7	2	0	9	
	77.8	22.2	0.0	100.0	
不明	0	0	0	0	
	0.0	0.0	0.0	0.0	
合計	59	34	6	99	
	59.6	34.3	6.1	100.0	



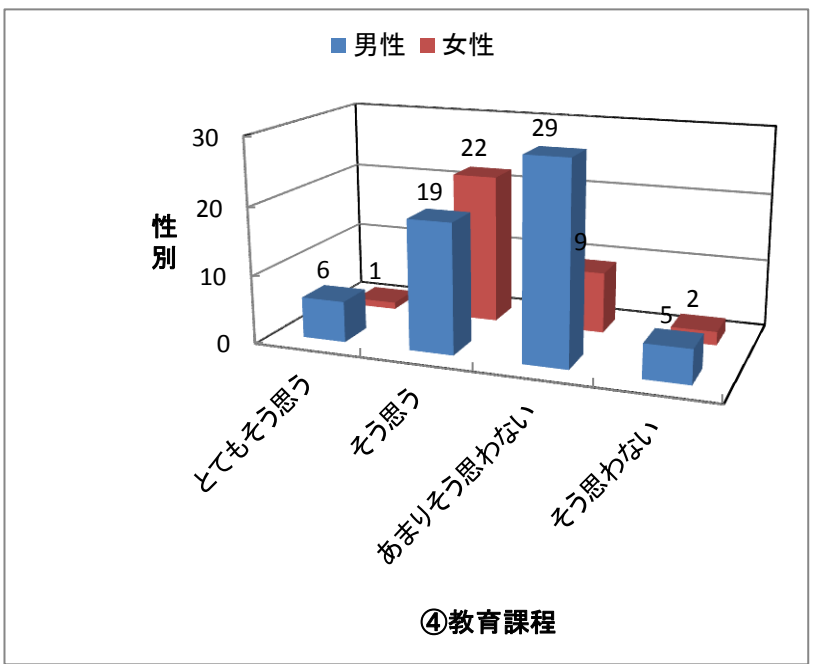
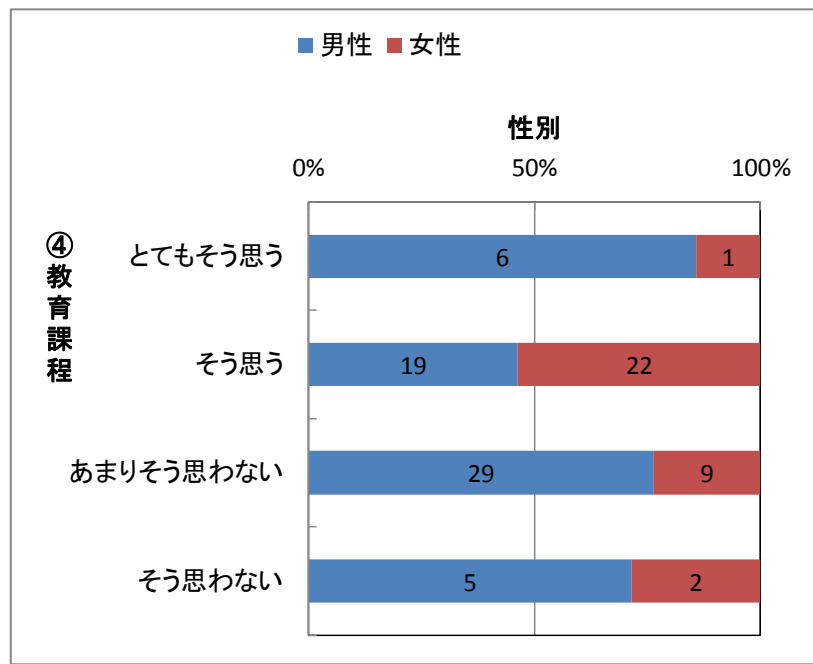
③学校行事

	性別			合計	
	男性	女性	不明		
③学校行事	とても思う	15	6	1	22
		68.2	27.3	4.5	100.0
	そう思う	34	23	4	61
		55.7	37.7	6.6	100.0
	あまりそう思わない	8	4	1	13
	61.5	30.8	7.7	100.0	
そう思わない	2	1	0	3	
	66.7	33.3	0.0	100.0	
不明	0	0	0	0	
	0.0	0.0	0.0	0.0	
合計	59	34	6	99	
	59.6	34.3	6.1	100.0	



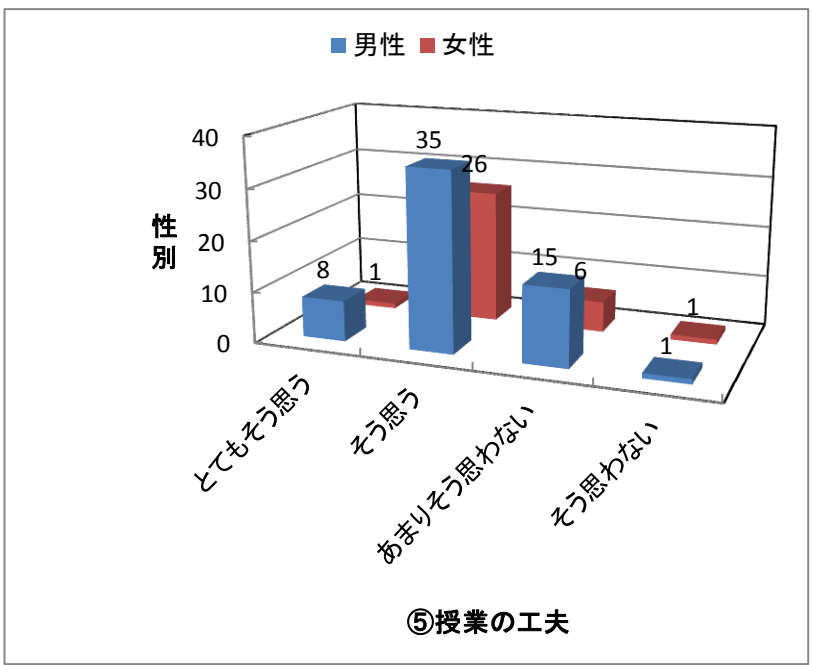
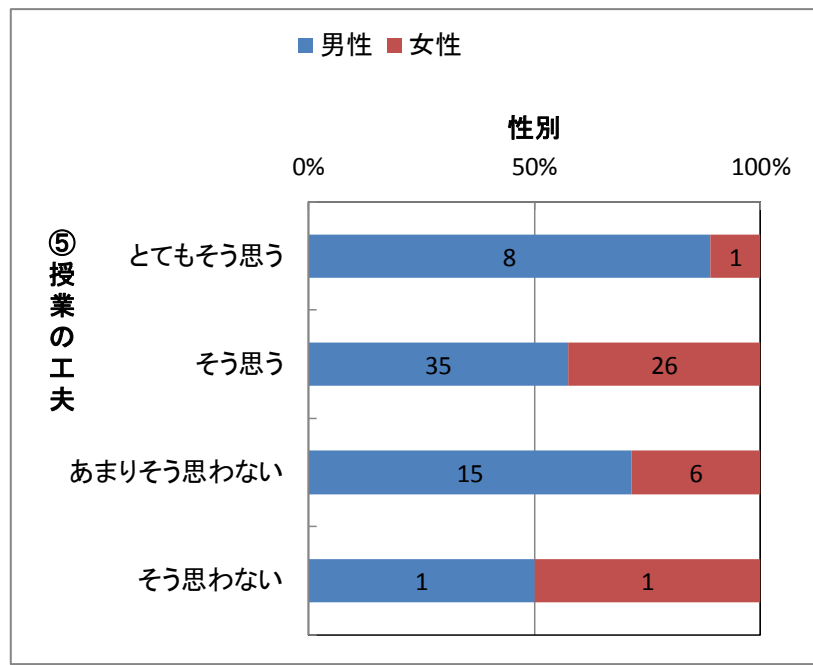
④教育課程

	性別			合計	
	男性	女性	不明		
④教育課程	とても思う	6	1	1	8
		75.0	12.5	12.5	100.0
	そう思う	19	22	4	45
		42.2	48.9	8.9	100.0
	あまりそう思わない	29	9	1	39
	74.4	23.1	2.6	100.0	
そう思わない	5	2	0	7	
	71.4	28.6	0.0	100.0	
不明	0	0	0	0	
	0.0	0.0	0.0	0.0	
合計	59	34	6	99	
	59.6	34.3	6.1	100.0	



⑤授業の工夫

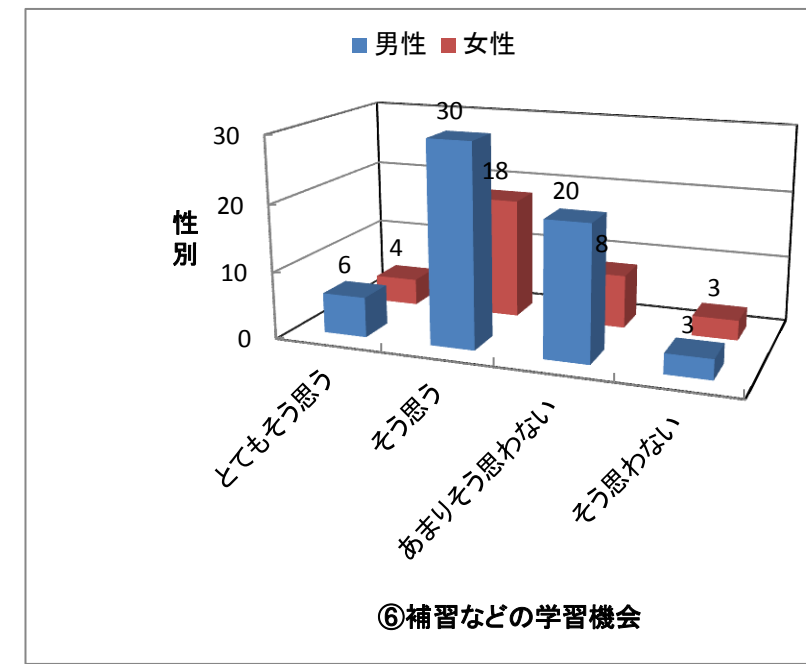
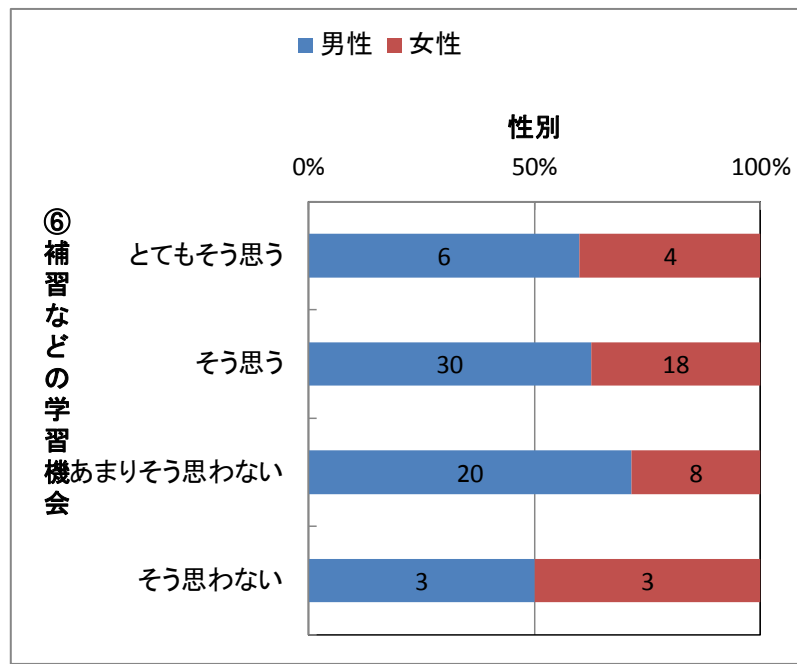
	性別			合計	
	男性	女性	不明		
⑤授業の工夫	とても思う	8	1	1	10
		80.0	10.0	10.0	100.0
	そう思う	35	26	5	66
		53.0	39.4	7.6	100.0
	あまりそう思わない	15	6	0	21
	71.4	28.6	0.0	100.0	
そう思わない	1	1	0	2	
	50.0	50.0	0.0	100.0	
不明	0	0	0	0	
	0.0	0.0	0.0	0.0	
合計	59	34	6	99	
	59.6	34.3	6.1	100.0	





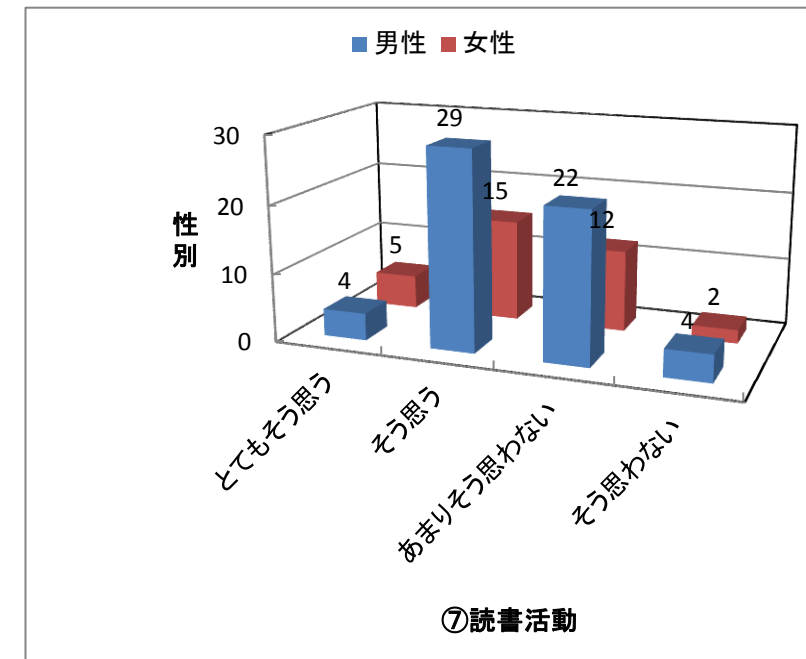
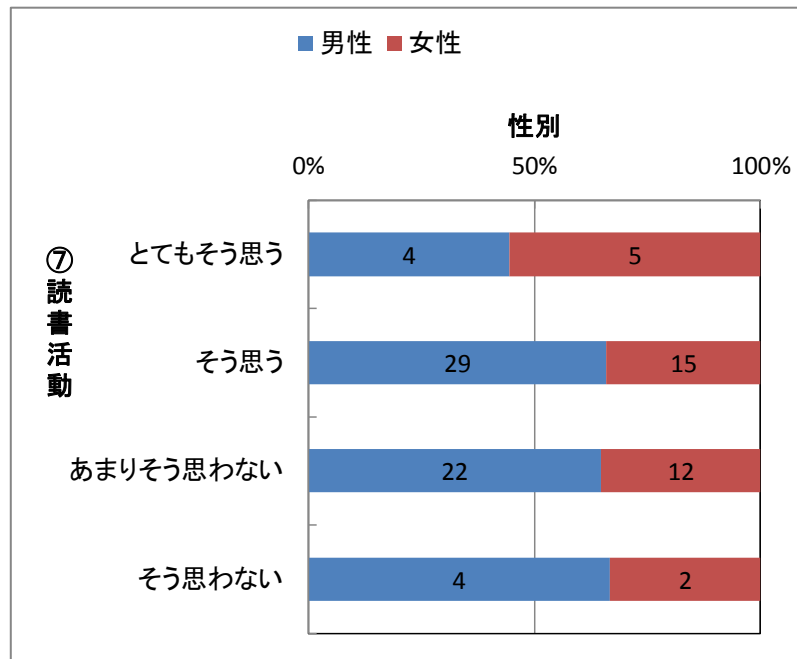
⑥補習などの学習機会

	性別			合計	
	男性	女性	不明		
⑥ 補習などの学習機会	とてもそう思う	6	4	0	10
		60.0	40.0	0.0	100.0
	そう思う	30	18	6	54
		55.6	33.3	11.1	100.0
	あまりそう思わない	20	8	0	28
		71.4	28.6	0.0	100.0
そう思わない	3	3	0	6	
	50.0	50.0	0.0	100.0	
不明	0	1	0	1	
	0.0	100.0	0.0	100.0	
合計	59	34	6	99	
	59.6	34.3	6.1	100.0	



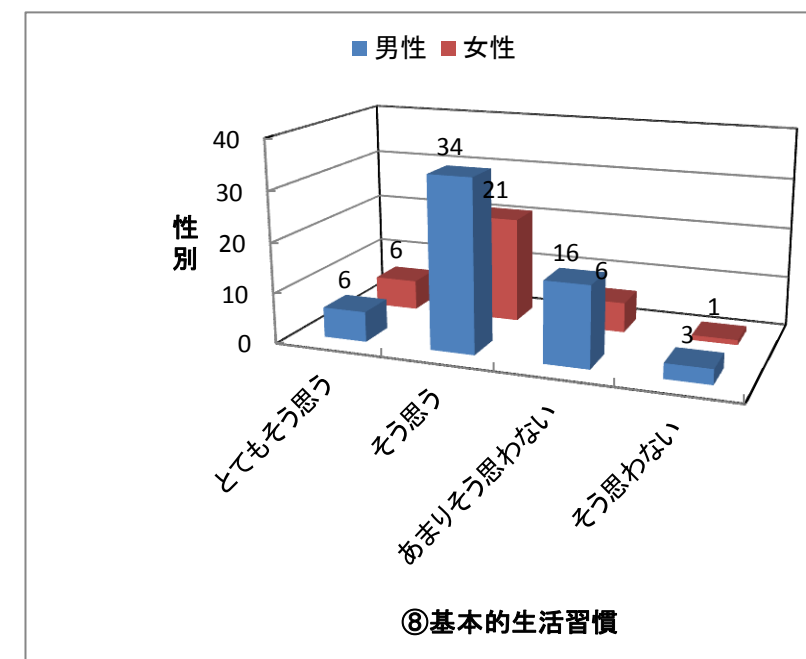
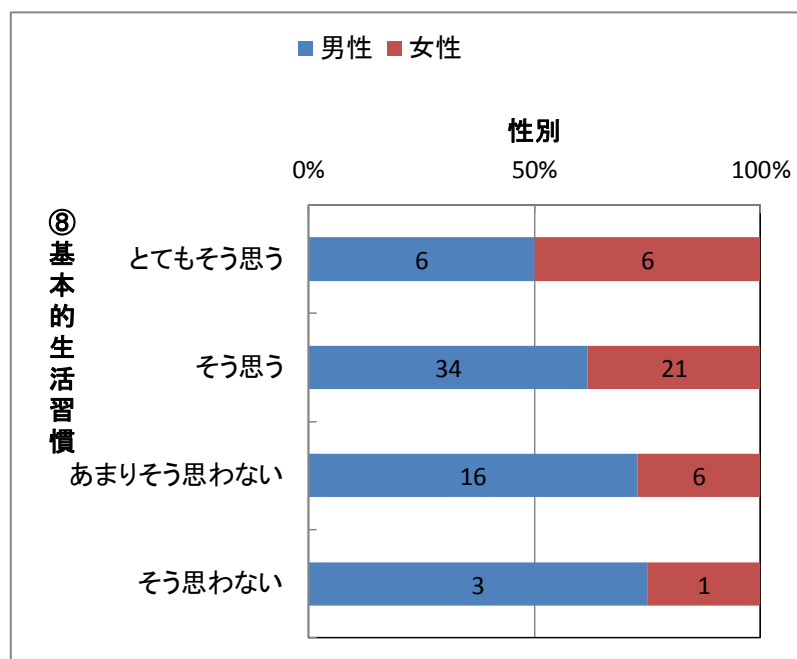
⑦読書活動

	性別			合計	
	男性	女性	不明		
⑦ 読書活動	とてもそう思う	4	5	0	9
		44.4	55.6	0.0	100.0
	そう思う	29	15	4	48
		60.4	31.3	8.3	100.0
	あまりそう思わない	22	12	2	36
		61.1	33.3	5.6	100.0
そう思わない	4	2	0	6	
	66.7	33.3	0.0	100.0	
不明	0	0	0	0	
	0.0	0.0	0.0	0.0	
合計	59	34	6	99	
	59.6	34.3	6.1	100.0	



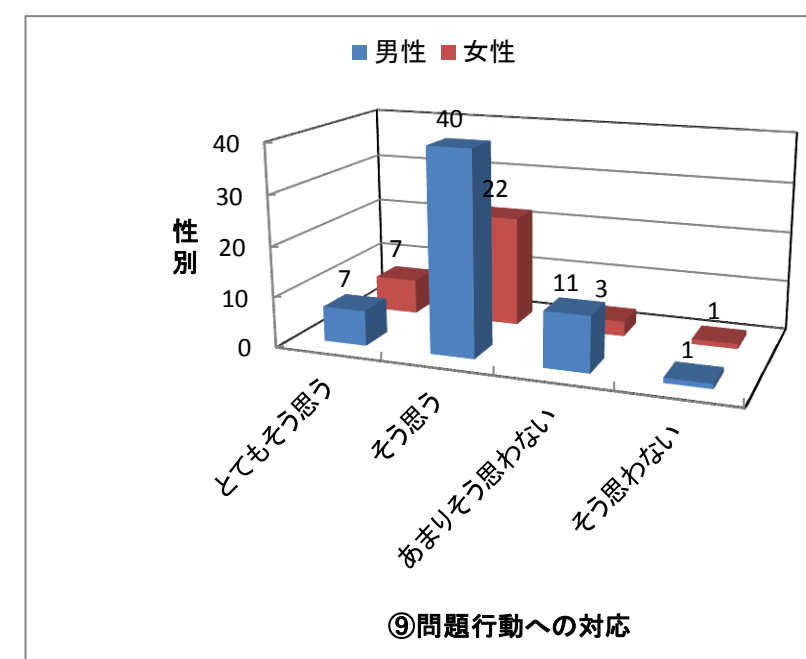
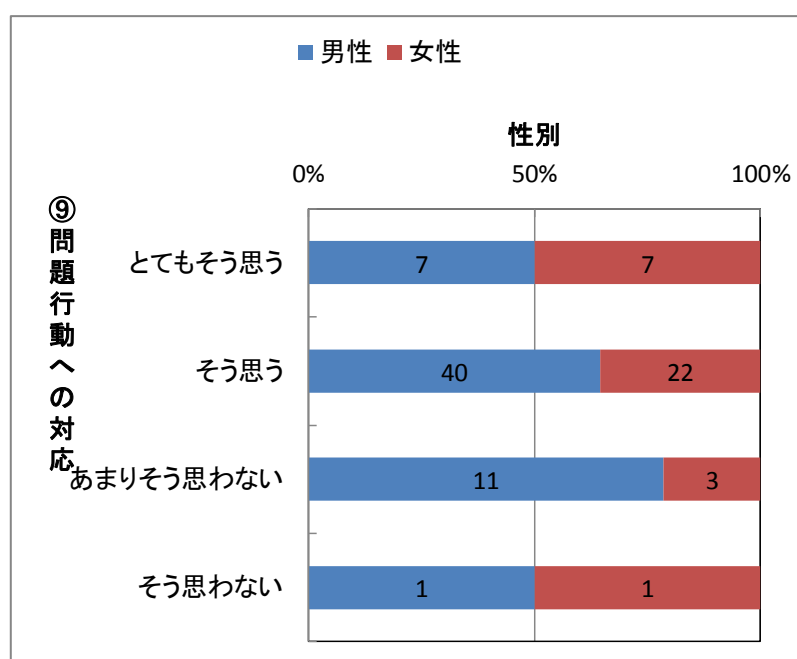
⑧基本的生活習慣

	性別			合計	
	男性	女性	不明		
⑧ 基本的生活習慣	とてもそう思う	6	6	0	12
		50.0	50.0	0.0	100.0
	そう思う	34	21	6	61
		55.7	34.4	9.8	100.0
	あまりそう思わない	16	6	0	22
		72.7	27.3	0.0	100.0
そう思わない	3	1	0	4	
	75.0	25.0	0.0	100.0	
不明	0	0	0	0	
	0.0	0.0	0.0	0.0	
合計	59	34	6	99	
	59.6	34.3	6.1	100.0	



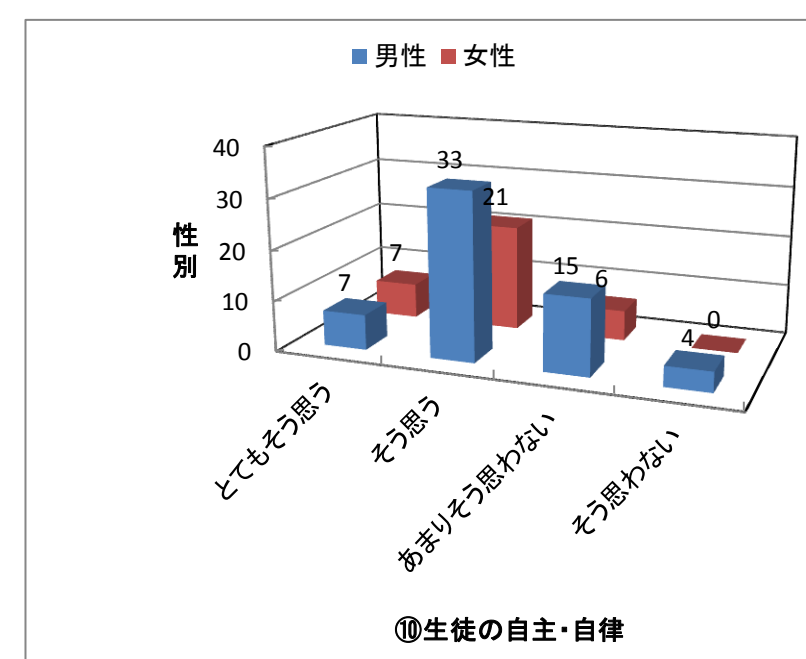
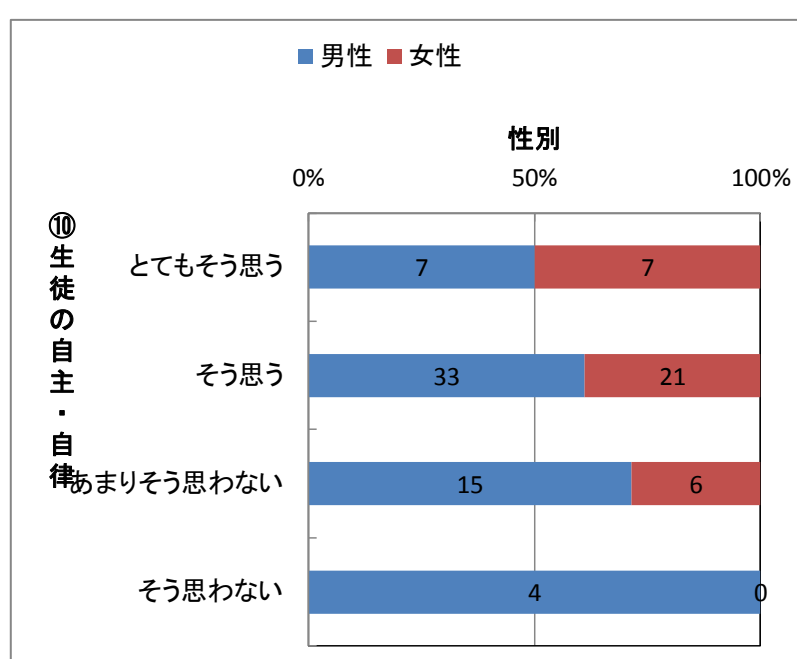
⑨問題行動への対応

	性別			合計	
	男性	女性	不明		
⑨ 問題行動への対応	とてもそう思う	7	7	1	15
		46.7	46.7	6.7	100.0
	そう思う	40	22	4	66
		60.6	33.3	6.1	100.0
	あまりそう思わない	11	3	1	15
		73.3	20.0	6.7	100.0
そう思わない	1	1	0	2	
	50.0	50.0	0.0	100.0	
不明	0	1	0	1	
	0.0	100.0	0.0	100.0	
合計	59	34	6	99	
	59.6	34.3	6.1	100.0	



⑩生徒の自主・自律

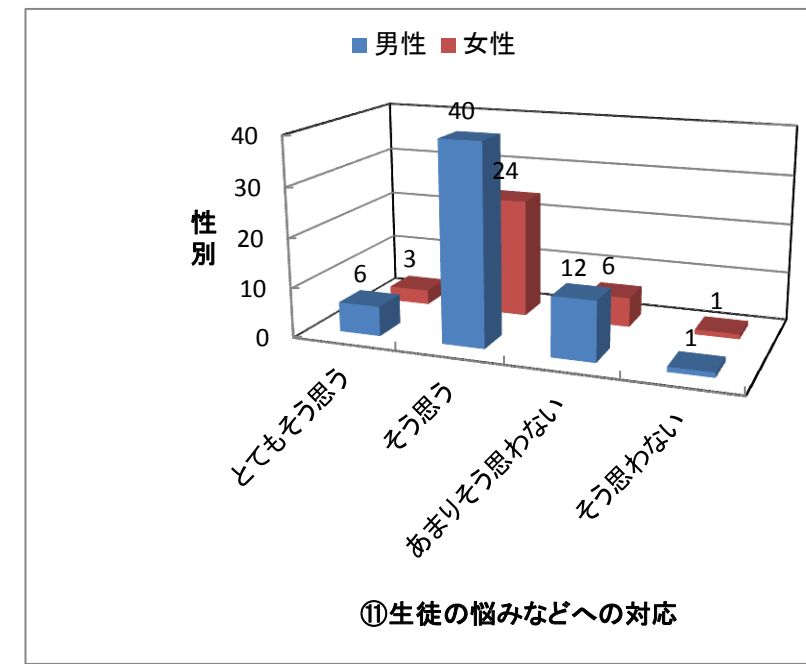
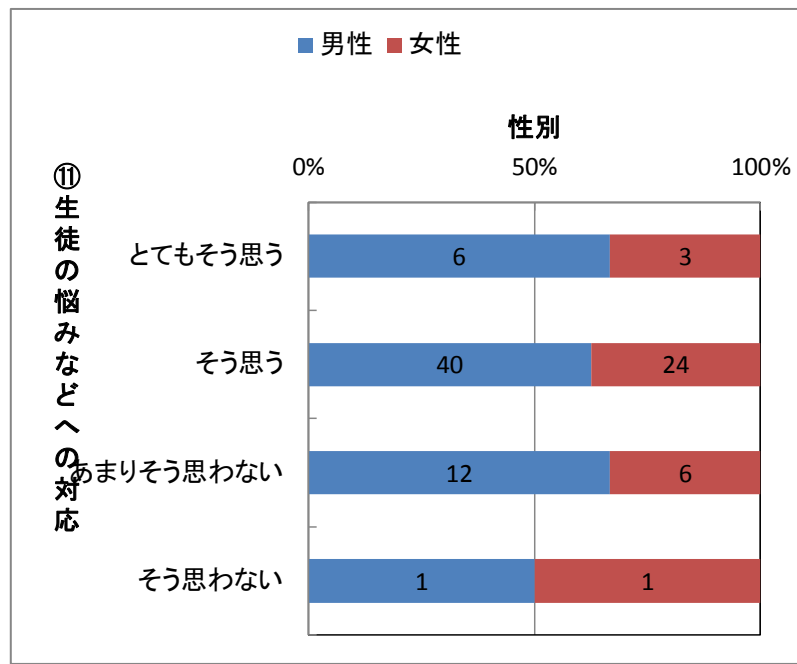
	性別			合計	
	男性	女性	不明		
⑩ 生徒の自主・自律	とてもそう思う	7	7	1	15
		46.7	46.7	6.7	100.0
	そう思う	33	21	2	56
		58.9	37.5	3.6	100.0
	あまりそう思わない	15	6	3	24
		62.5	25.0	12.5	100.0
そう思わない	4	0	0	4	
	100.0	0.0	0.0	100.0	
不明	0	0	0	0	
	0.0	0.0	0.0	0.0	
合計	59	34	6	99	
	59.6	34.3	6.1	100.0	



平成28年度学校評価アンケート調査結果(教職員)

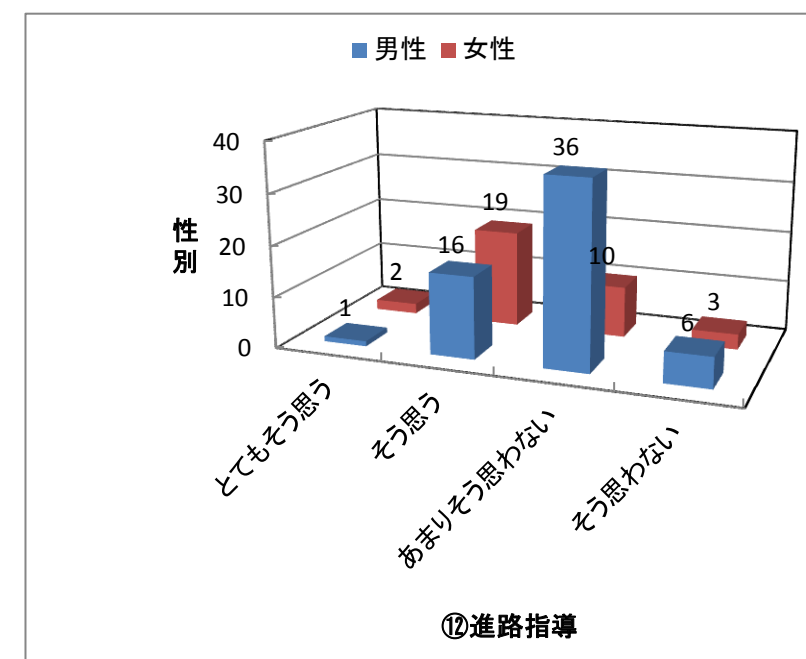
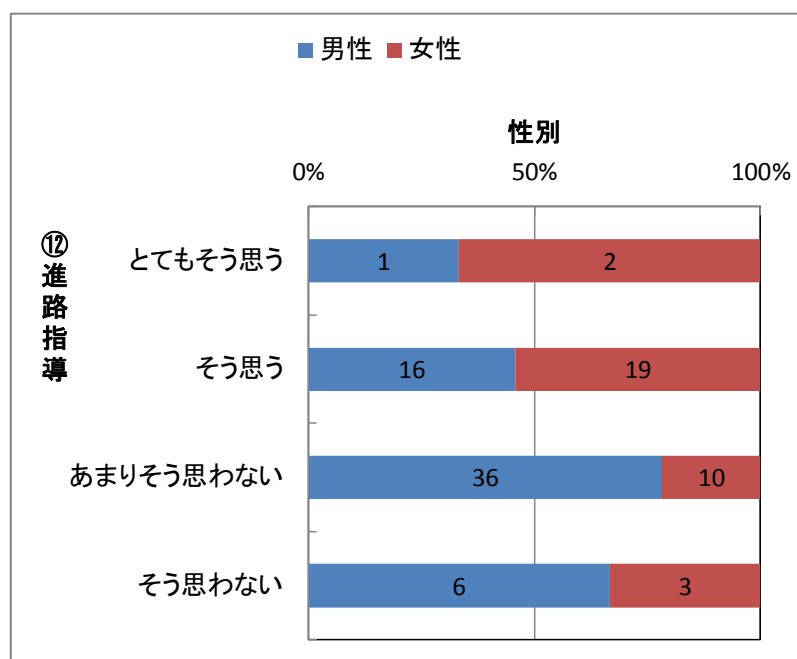
⑪生徒の悩みなどへの対応

	性別			合計	
	男性	女性	不明		
⑪生徒の悩みなどへの対応	とてもそう思う	6	3	0	9
		66.7	33.3	0.0	100.0
	そう思う	40	24	4	68
		58.8	35.3	5.9	100.0
	あまりそう思わない	12	6	2	20
		60.0	30.0	10.0	100.0
そう思わない	1	1	0	2	
	50.0	50.0	0.0	100.0	
不明	0	0	0	0	
	0.0	0.0	0.0	0.0	
合計	59	34	6	99	
	59.6	34.3	6.1	100.0	



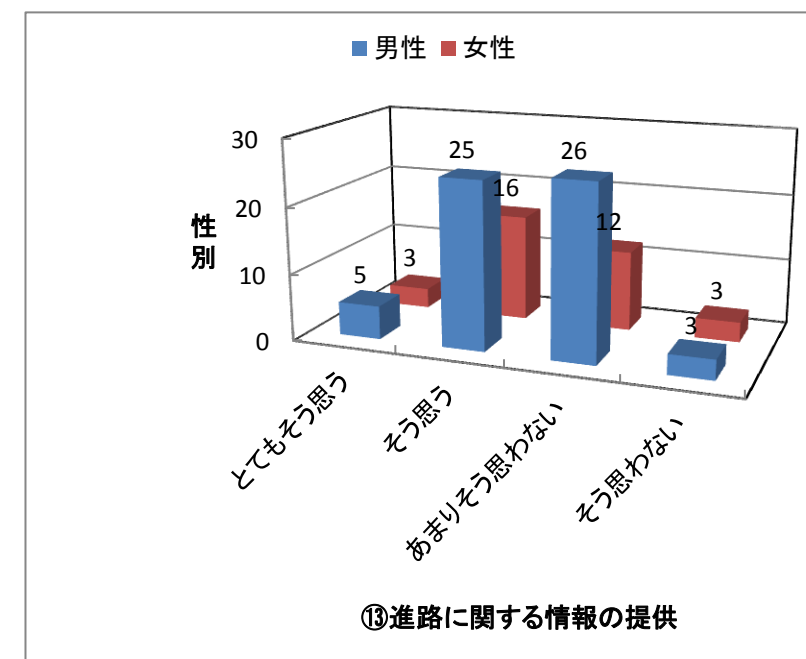
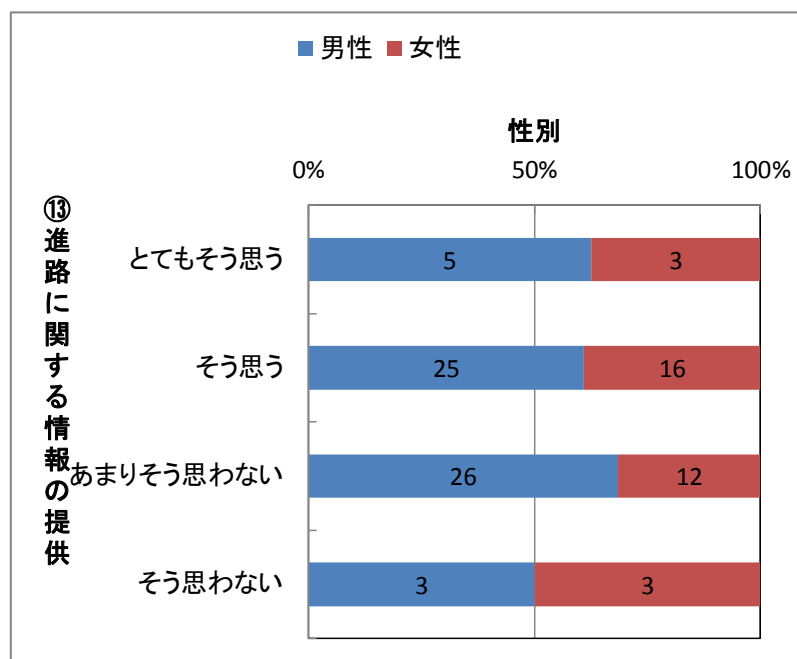
⑫進路指導

	性別			合計	
	男性	女性	不明		
⑫進路指導	とてもそう思う	1	2	0	3
		33.3	66.7	0.0	100.0
	そう思う	16	19	2	37
		43.2	51.4	5.4	100.0
	あまりそう思わない	36	10	4	50
		72.0	20.0	8.0	100.0
そう思わない	6	3	0	9	
	66.7	33.3	0.0	100.0	
不明	0	0	0	0	
	0.0	0.0	0.0	0.0	
合計	59	34	6	99	
	59.6	34.3	6.1	100.0	



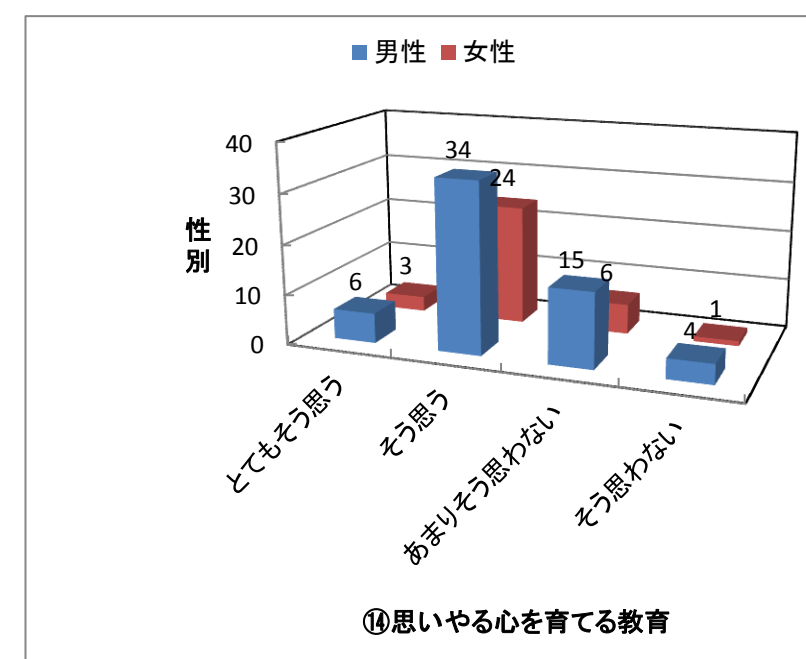
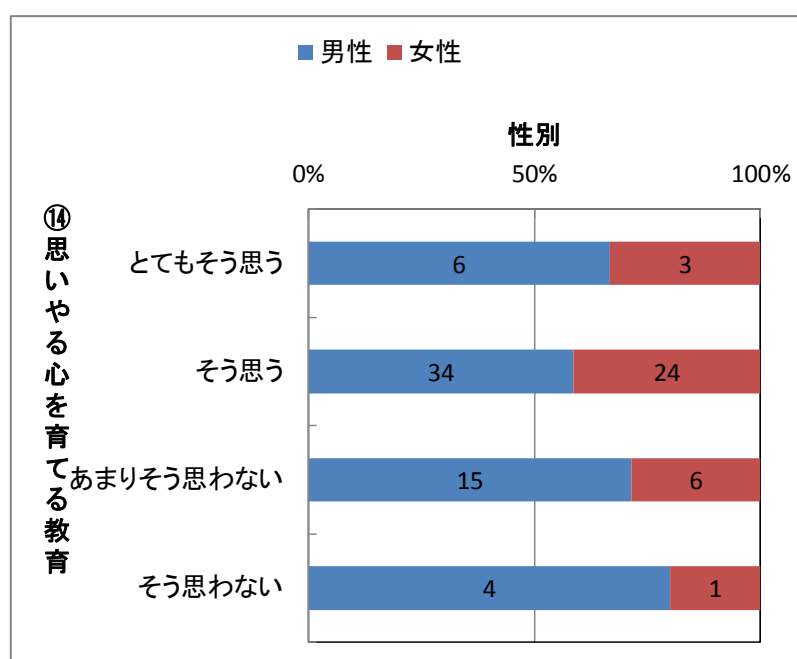
⑬進路に関する情報の提供

	性別			合計	
	男性	女性	不明		
⑬進路に関する情報の提供	とてもそう思う	5	3	1	9
		55.6	33.3	11.1	100.0
	そう思う	25	16	3	44
		56.8	36.4	6.8	100.0
	あまりそう思わない	26	12	2	40
		65.0	30.0	5.0	100.0
そう思わない	3	3	0	6	
	50.0	50.0	0.0	100.0	
不明	0	0	0	0	
	0.0	0.0	0.0	0.0	
合計	59	34	6	99	
	59.6	34.3	6.1	100.0	



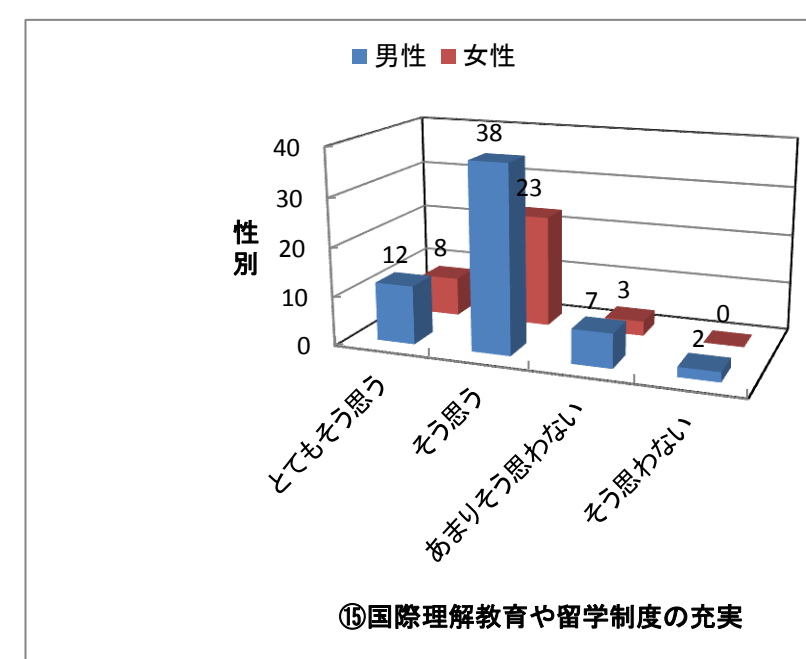
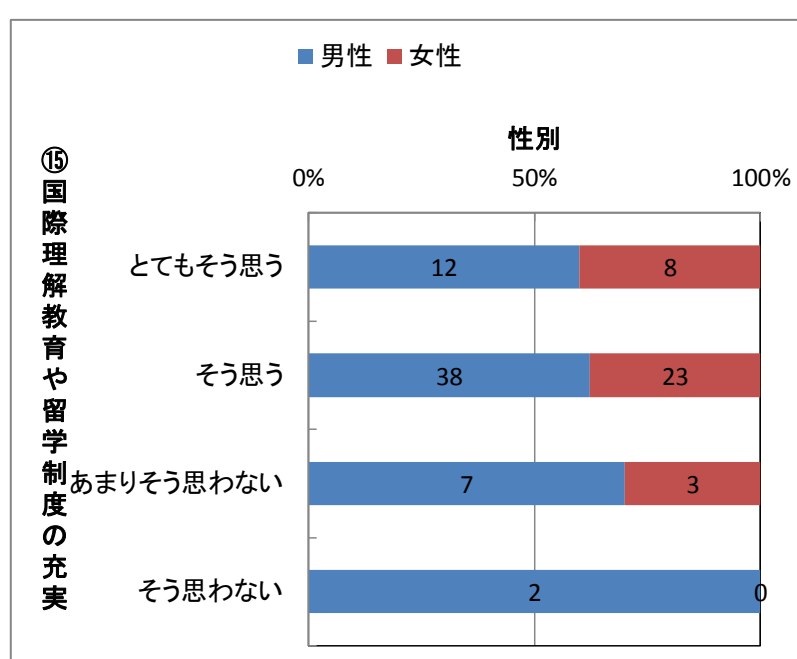
⑭思いやる心を育てる教育

	性別			合計	
	男性	女性	不明		
⑭思いやる心を育てる教育	とてもそう思う	6	3	0	9
		66.7	33.3	0.0	100.0
	そう思う	34	24	5	63
		54.0	38.1	7.9	100.0
	あまりそう思わない	15	6	1	22
		68.2	27.3	4.5	100.0
そう思わない	4	1	0	5	
	80.0	20.0	0.0	100.0	
不明	0	0	0	0	
	0.0	0.0	0.0	0.0	
合計	59	34	6	99	
	59.6	34.3	6.1	100.0	



⑮国際理解教育や留学制度の充実

	性別			合計	
	男性	女性	不明		
⑮国際理解教育や留学制度の充実	とてもそう思う	12	8	2	22
		54.5	36.4	9.1	100.0
	そう思う	38	23	4	65
		58.5	35.4	6.2	100.0
	あまりそう思わない	7	3	0	10
		70.0	30.0	0.0	100.0
そう思わない	2	0	0	2	
	100.0	0.0	0.0	100.0	
不明	0	0	0	0	
	0.0	0.0	0.0	0.0	
合計	59	34	6	99	
	59.6	34.3	6.1	100.0	

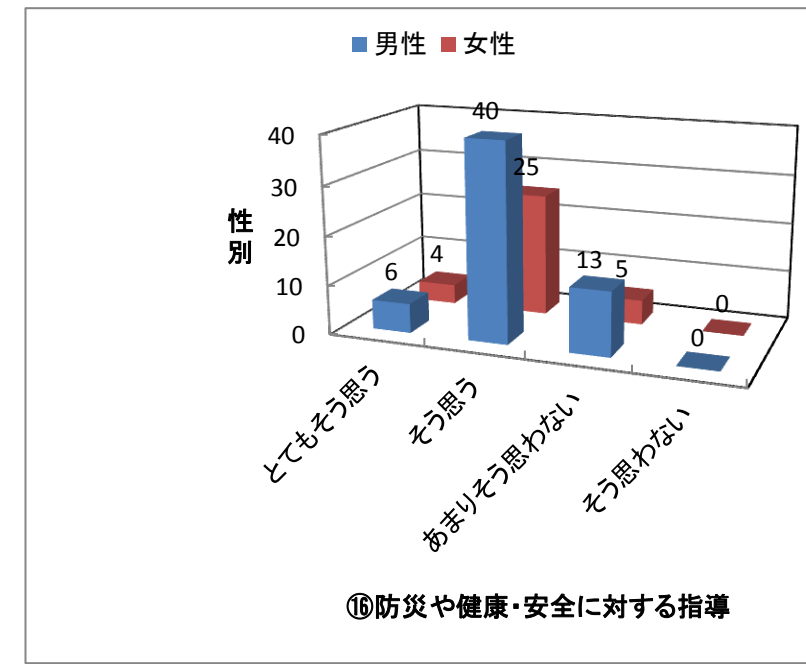
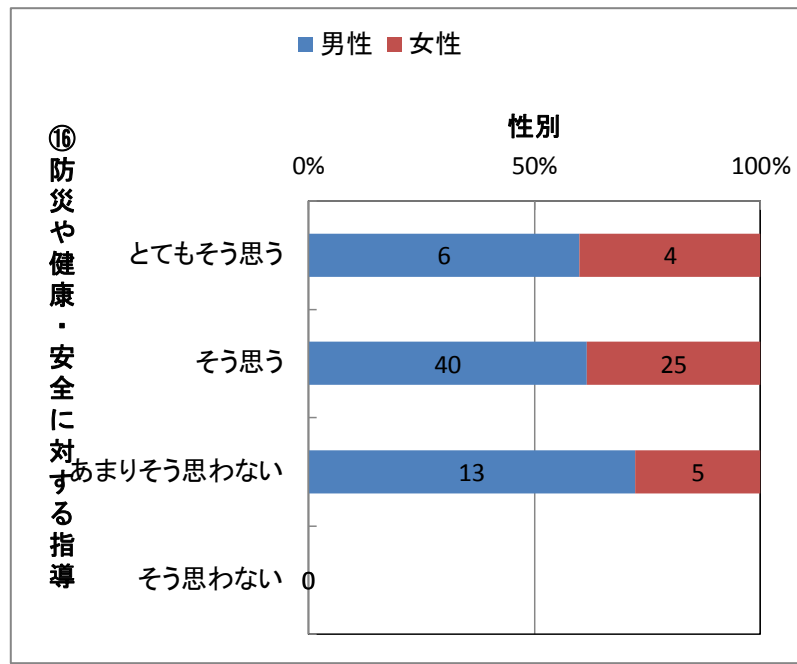




平成28年度学校評価アンケート調査結果(教職員)

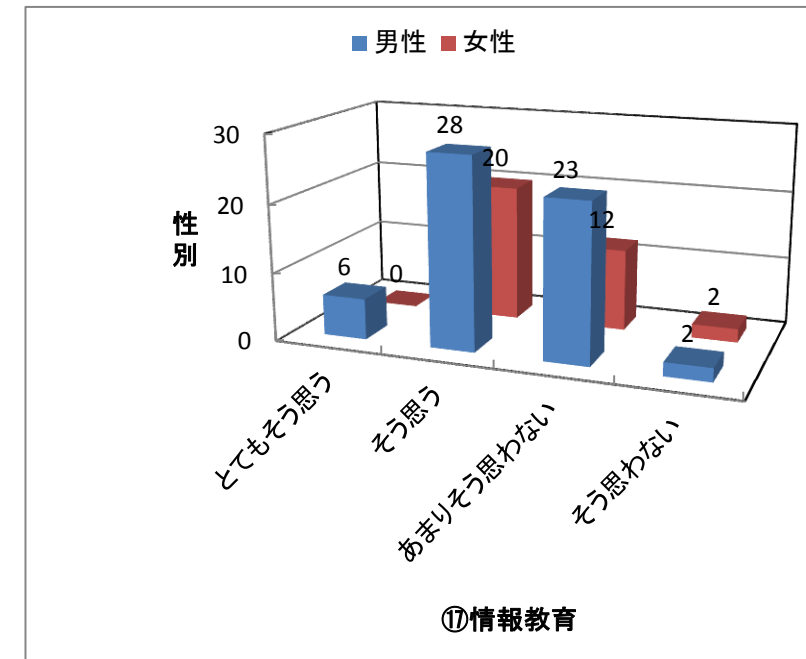
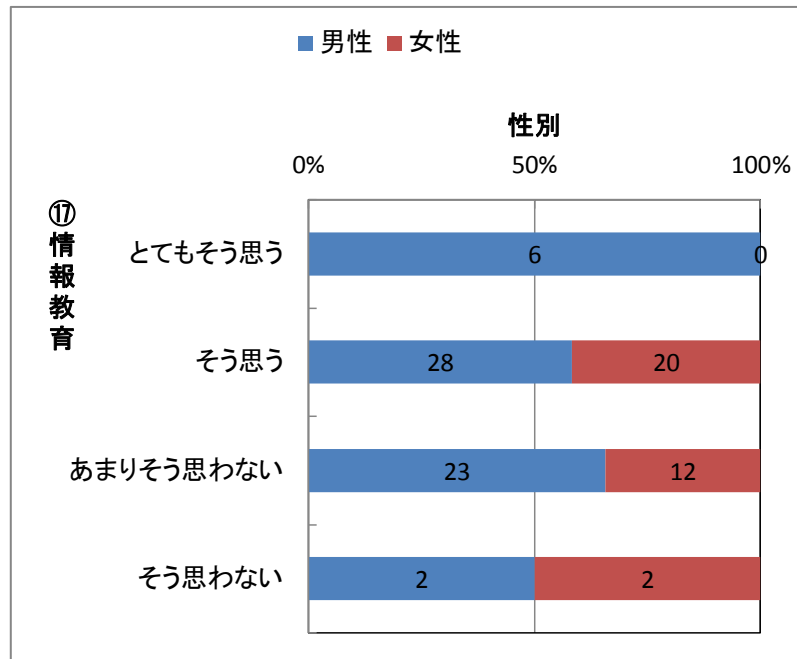
⑯防災や健康・安全に対する指導

		性別			合計
		男性	女性	不明	
⑯防災や健康・安全に対する指導	とても思う	6	4	1	11
		54.5	36.4	9.1	100.0
	そう思う	40	25	4	69
		58.0	36.2	5.8	100.0
	あまりそう思わない	13	5	1	19
	68.4	26.3	5.3	100.0	
そう思わない	0	0	0	0	
	0.0	0.0	0.0	0.0	
不明	0	0	0	0	
	0.0	0.0	0.0	0.0	
合計		59	34	6	99
		59.6	34.3	6.1	100.0



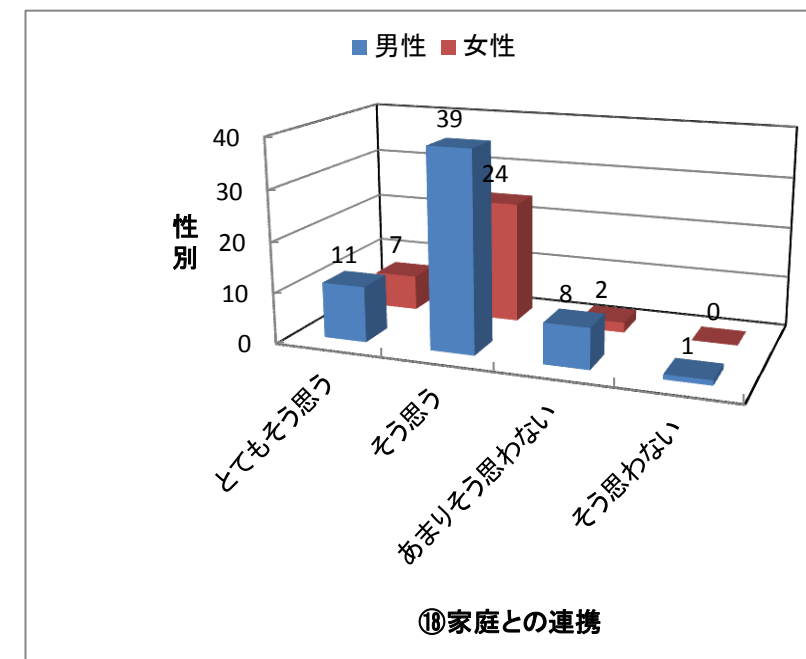
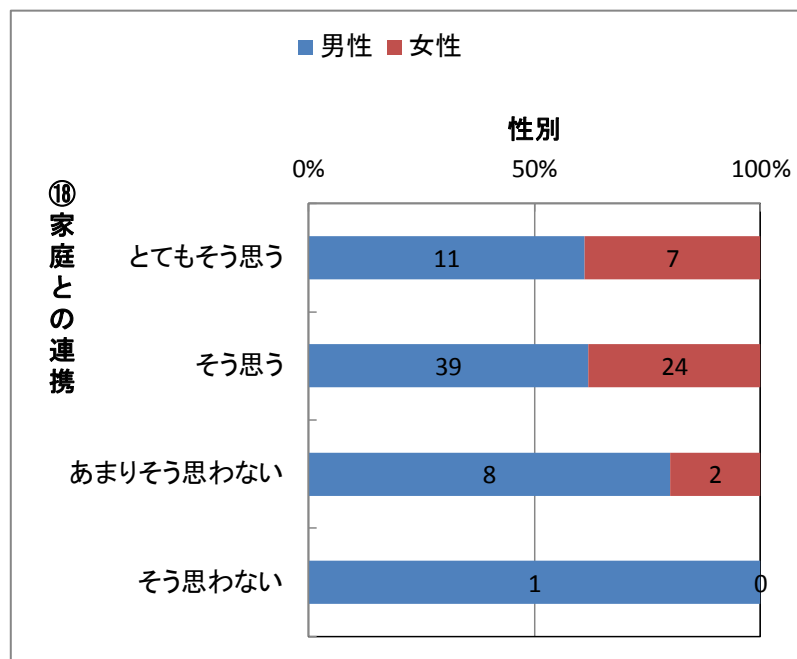
⑰情報教育

		性別			合計
		男性	女性	不明	
⑰情報教育	とても思う	6	0	1	7
		85.7	0.0	14.3	100.0
	そう思う	28	20	4	52
		53.8	38.5	7.7	100.0
	あまりそう思わない	23	12	1	36
	63.9	33.3	2.8	100.0	
そう思わない	2	2	0	4	
	50.0	50.0	0.0	100.0	
不明	0	0	0	0	
	0.0	0.0	0.0	0.0	
合計		59	34	6	99
		59.6	34.3	6.1	100.0



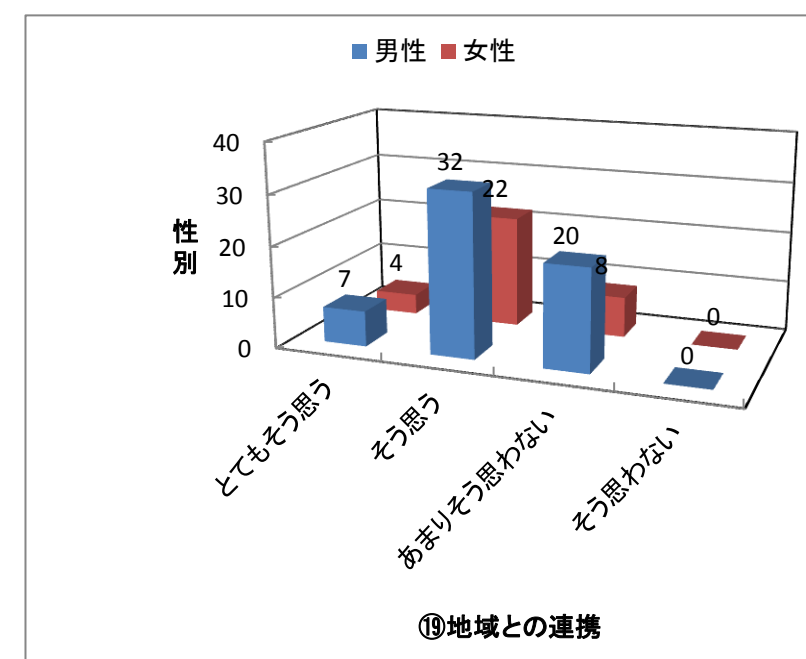
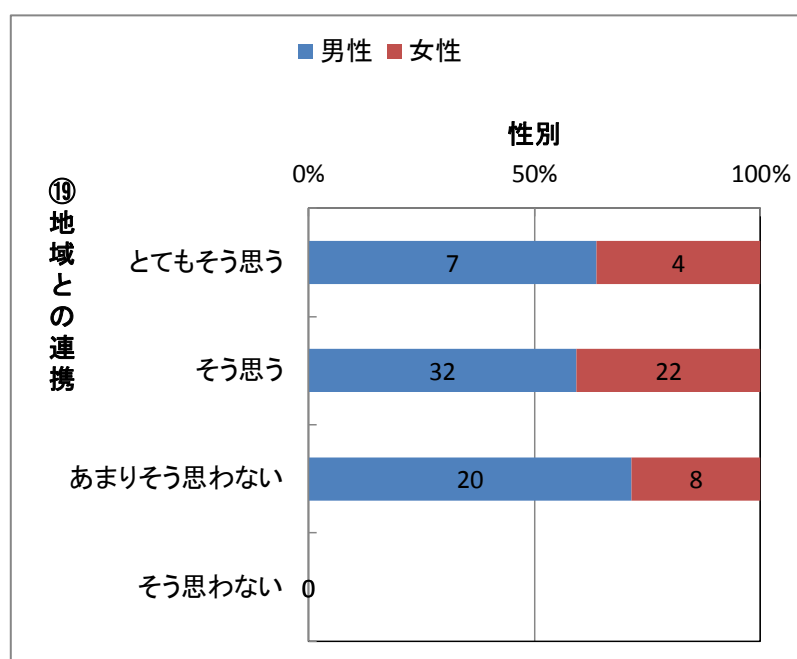
⑱家庭との連携

		性別			合計
		男性	女性	不明	
⑱家庭との連携	とても思う	11	7	1	19
		57.9	36.8	5.3	100.0
	そう思う	39	24	4	67
		58.2	35.8	6.0	100.0
	あまりそう思わない	8	2	1	11
	72.7	18.2	9.1	100.0	
そう思わない	1	0	0	1	
	100.0	0.0	0.0	100.0	
不明	0	1	0	1	
	0.0	100.0	0.0	100.0	
合計		59	34	6	99
		59.6	34.3	6.1	100.0



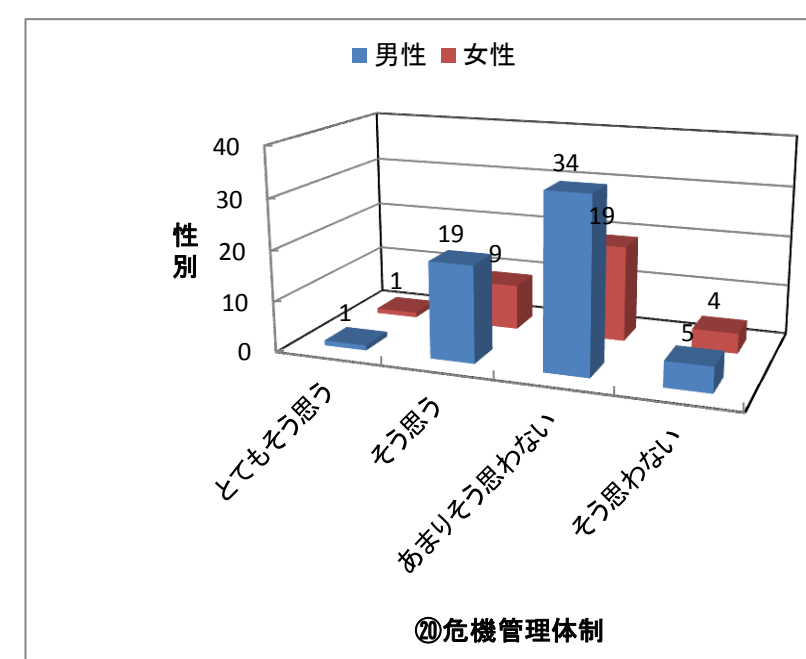
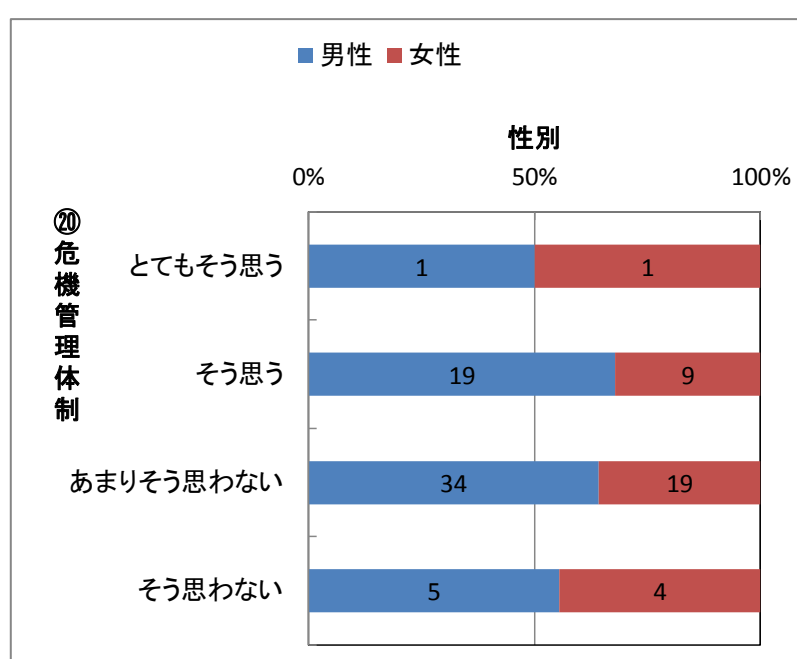
⑲地域との連携

		性別			合計
		男性	女性	不明	
⑲地域との連携	とても思う	7	4	1	12
		58.3	33.3	8.3	100.0
	そう思う	32	22	4	58
		55.2	37.9	6.9	100.0
	あまりそう思わない	20	8	1	29
	69.0	27.6	3.4	100.0	
そう思わない	0	0	0	0	
	0.0	0.0	0.0	0.0	
不明	0	0	0	0	
	0.0	0.0	0.0	0.0	
合計		59	34	6	99
		59.6	34.3	6.1	100.0



⑳危機管理体制

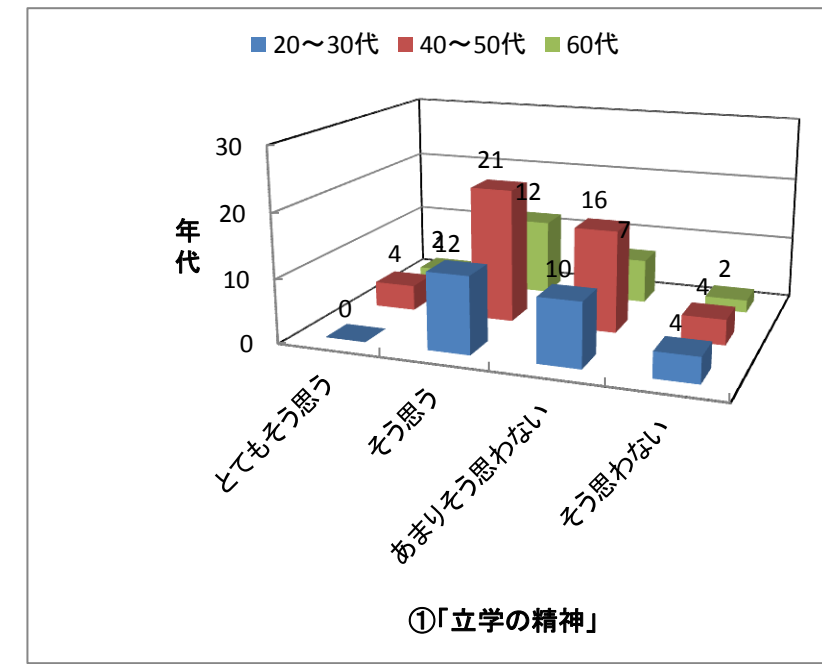
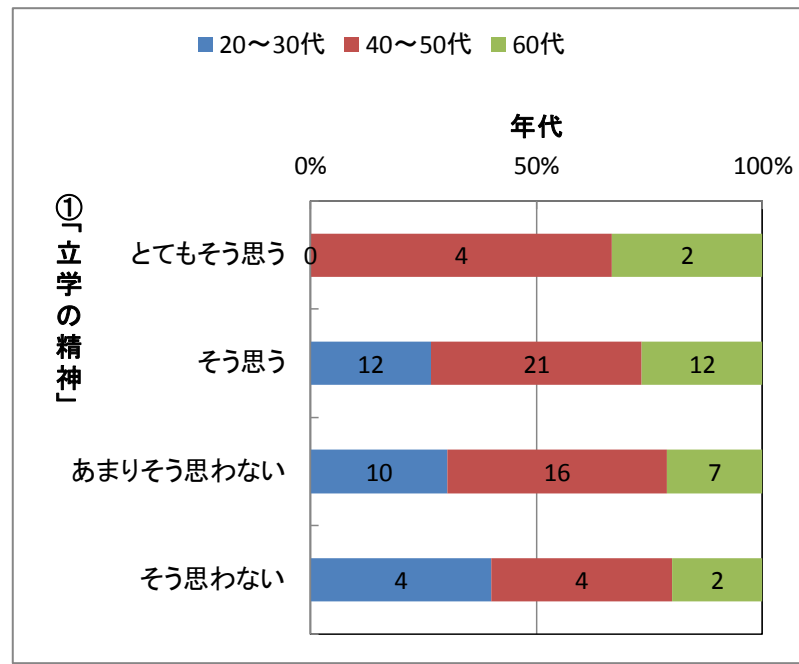
		性別			合計
		男性	女性	不明	
⑳危機管理体制	とても思う	1	1	1	3
		33.3	33.3	33.3	100.0
	そう思う	19	9	3	31
		61.3	29.0	9.7	100.0
	あまりそう思わない	34	19	2	55
	61.8	34.5	3.6	100.0	
そう思わない	5	4	0	9	
	55.6	44.4	0.0	100.0	
不明	0	1	0	1	
	0.0	100.0	0.0	100.0	
合計		59	34	6	99
		59.6	34.3	6.1	100.0



平成28年度学校評価アンケート調査結果(教職員)

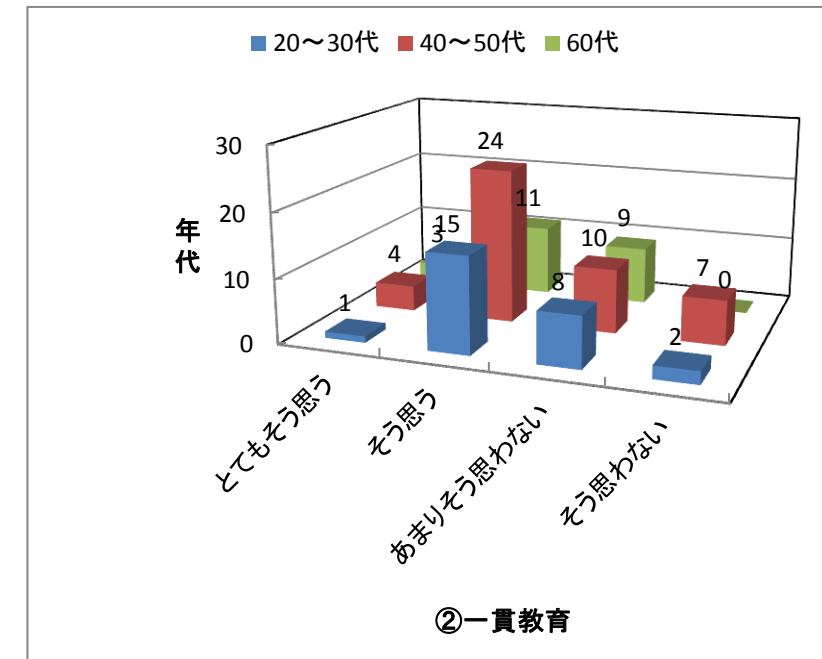
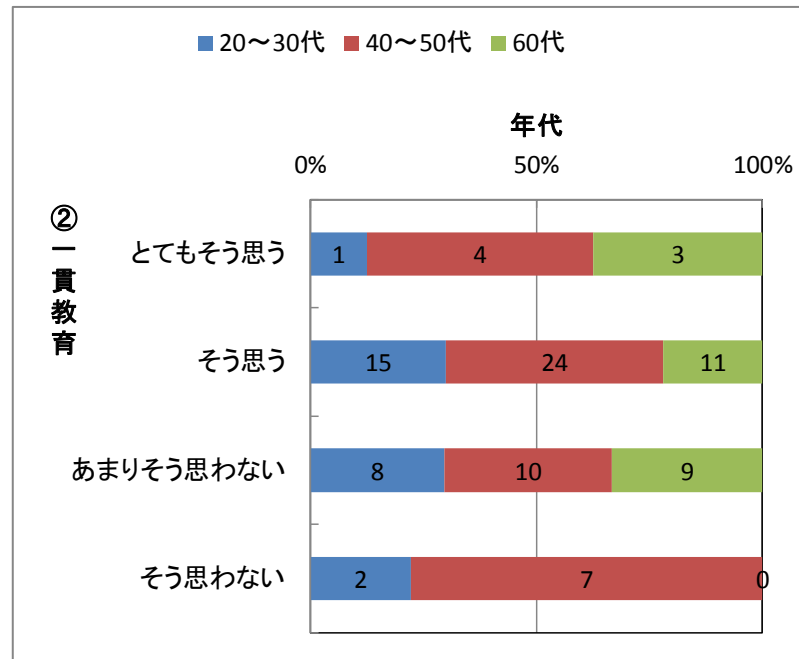
①「立学の精神」

		年代				合計
		20～30代	40～50代	60代	不明	
①「立学の精神」	とても思う	0	4	2	0	6
		0.0	66.7	33.3	0.0	100.0
	そう思う	12	21	12	4	49
		24.5	42.9	24.5	8.2	100.0
	あまりそう思わない	10	16	7	1	34
		29.4	47.1	20.6	2.9	100.0
そう思わない	4	4	2	0	10	
	40.0	40.0	20.0	0.0	100.0	
不明	0	0	0	0	0	
	0.0	0.0	0.0	0.0	0.0	
合計		26	45	23	5	99
		26.3	45.5	23.2	5.1	100.0



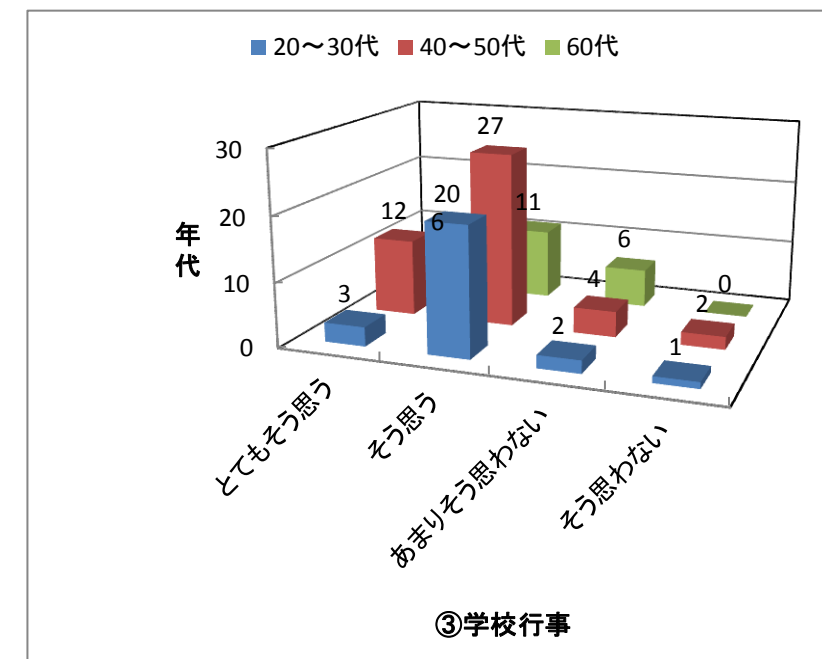
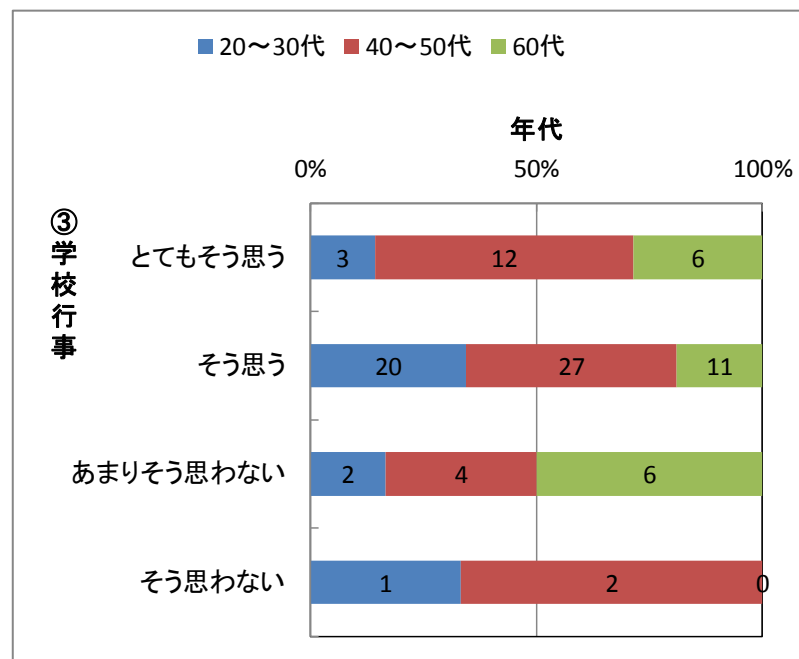
②一貫教育

		年代				合計
		20～30代	40～50代	60代	不明	
②一貫教育	とても思う	1	4	3	0	8
		12.5	50.0	37.5	0.0	100.0
	そう思う	15	24	11	3	53
		28.3	45.3	20.8	5.7	100.0
	あまりそう思わない	8	10	9	2	29
		27.6	34.5	31.0	6.9	100.0
そう思わない	2	7	0	0	9	
	22.2	77.8	0.0	0.0	100.0	
不明	0	0	0	0	0	
	0.0	0.0	0.0	0.0	0.0	
合計		26	45	23	5	99
		26.3	45.5	23.2	5.1	100.0



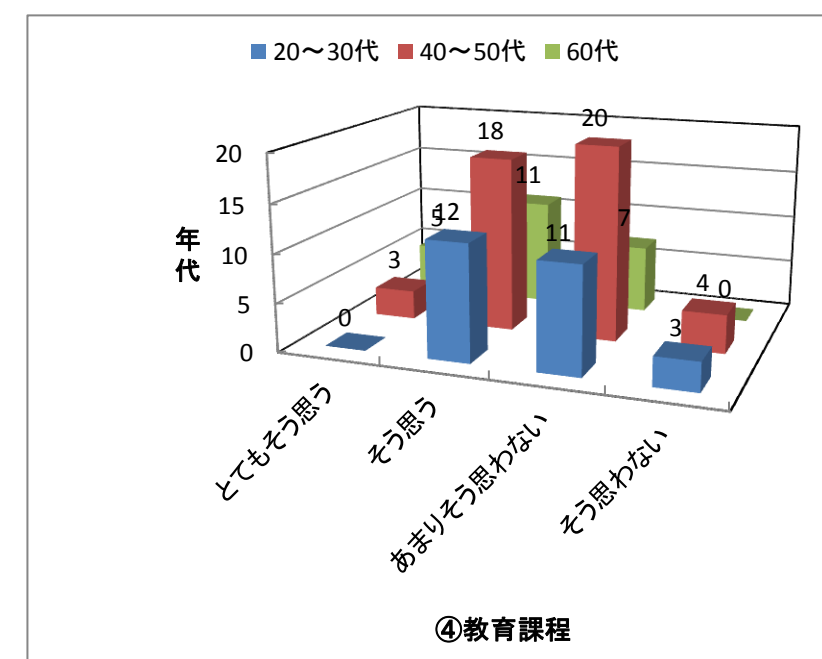
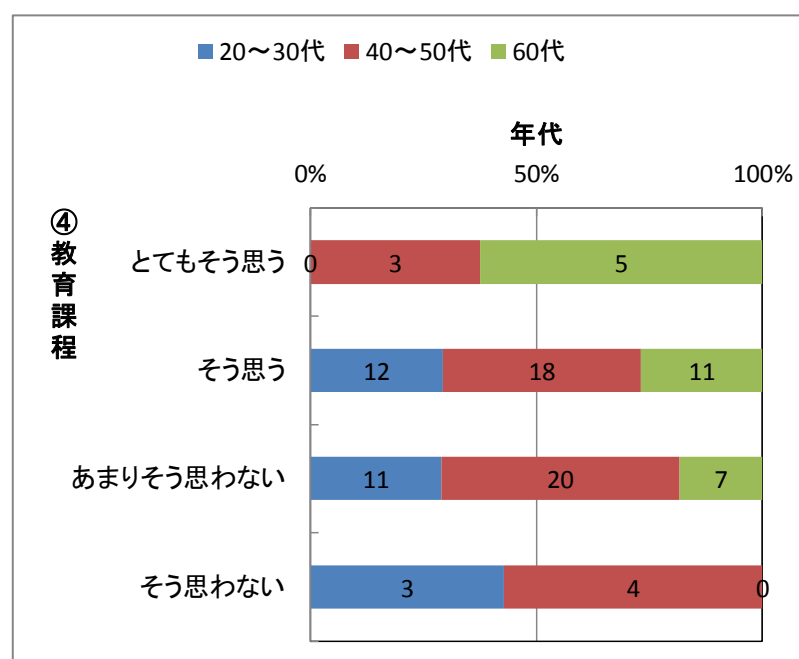
③学校行事

		年代				合計
		20～30代	40～50代	60代	不明	
③学校行事	とても思う	3	12	6	1	22
		13.6	54.5	27.3	4.5	100.0
	そう思う	20	27	11	3	61
		32.8	44.3	18.0	4.9	100.0
	あまりそう思わない	2	4	6	1	13
		15.4	30.8	46.2	7.7	100.0
そう思わない	1	2	0	0	3	
	33.3	66.7	0.0	0.0	100.0	
不明	0	0	0	0	0	
	0.0	0.0	0.0	0.0	0.0	
合計		26	45	23	5	99
		26.3	45.5	23.2	5.1	100.0



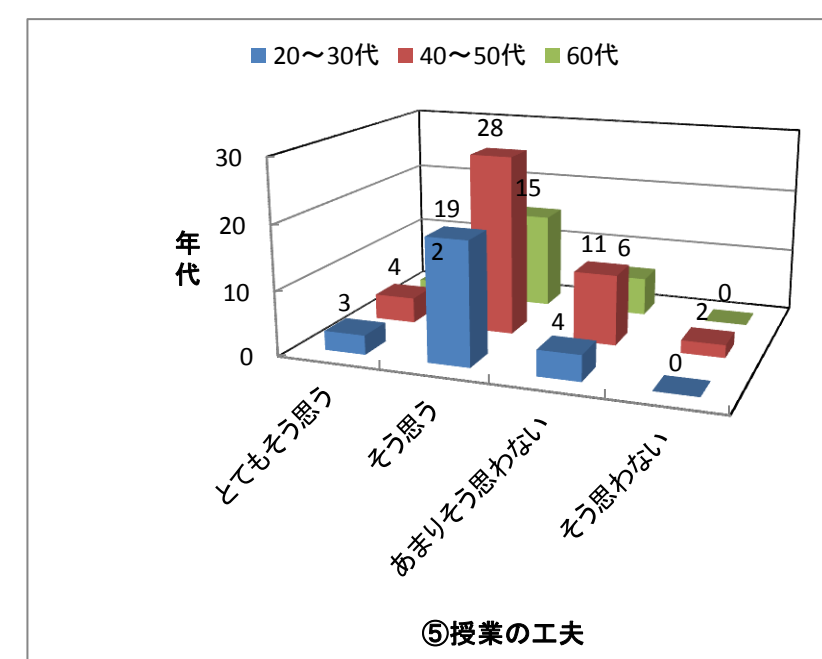
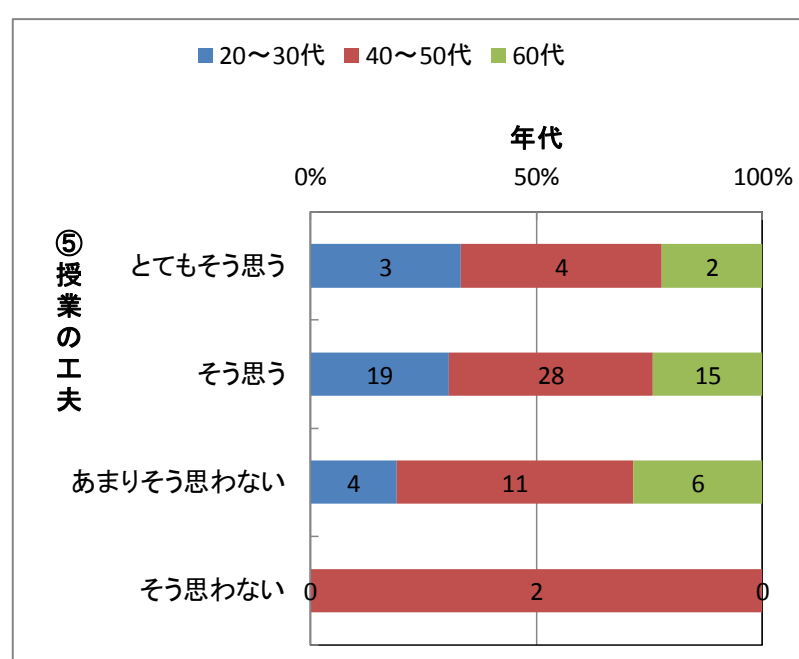
④教育課程

		年代				合計
		20～30代	40～50代	60代	不明	
④教育課程	とても思う	0	3	5	0	8
		0.0	37.5	62.5	0.0	100.0
	そう思う	12	18	11	4	45
		26.7	40.0	24.4	8.9	100.0
	あまりそう思わない	11	20	7	1	39
		28.2	51.3	17.9	2.6	100.0
そう思わない	3	4	0	0	7	
	42.9	57.1	0.0	0.0	100.0	
不明	0	0	0	0	0	
	0.0	0.0	0.0	0.0	0.0	
合計		26	45	23	5	99
		26.3	45.5	23.2	5.1	100.0



⑤授業の工夫

		年代				合計
		20～30代	40～50代	60代	不明	
⑤授業の工夫	とても思う	3	4	2	1	10
		30.0	40.0	20.0	10.0	100.0
	そう思う	19	28	15	4	66
		28.8	42.4	22.7	6.1	100.0
	あまりそう思わない	4	11	6	0	21
		19.0	52.4	28.6	0.0	100.0
そう思わない	0	2	0	0	2	
	0.0	100.0	0.0	0.0	100.0	
不明	0	0	0	0	0	
	0.0	0.0	0.0	0.0	0.0	
合計		26	45	23	5	99
		26.3	45.5	23.2	5.1	100.0

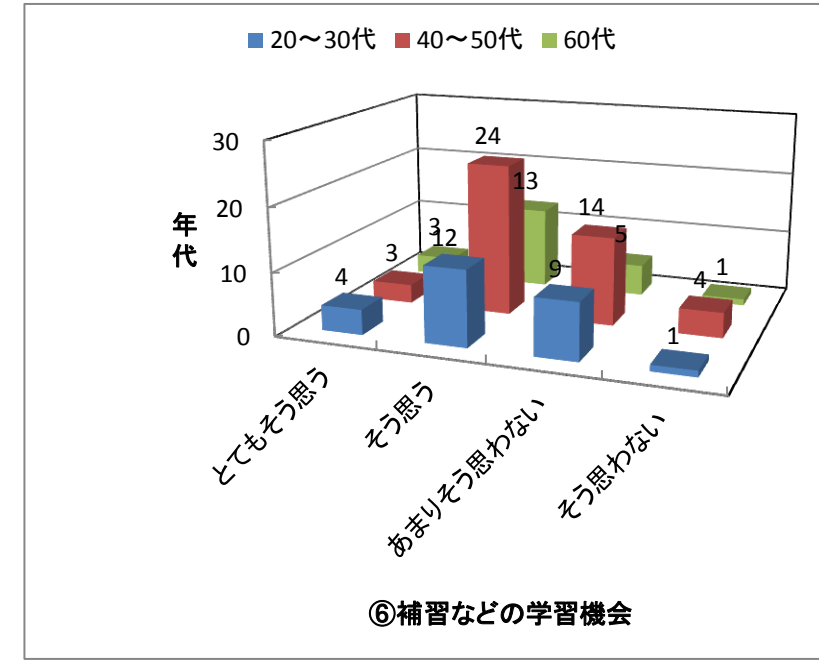
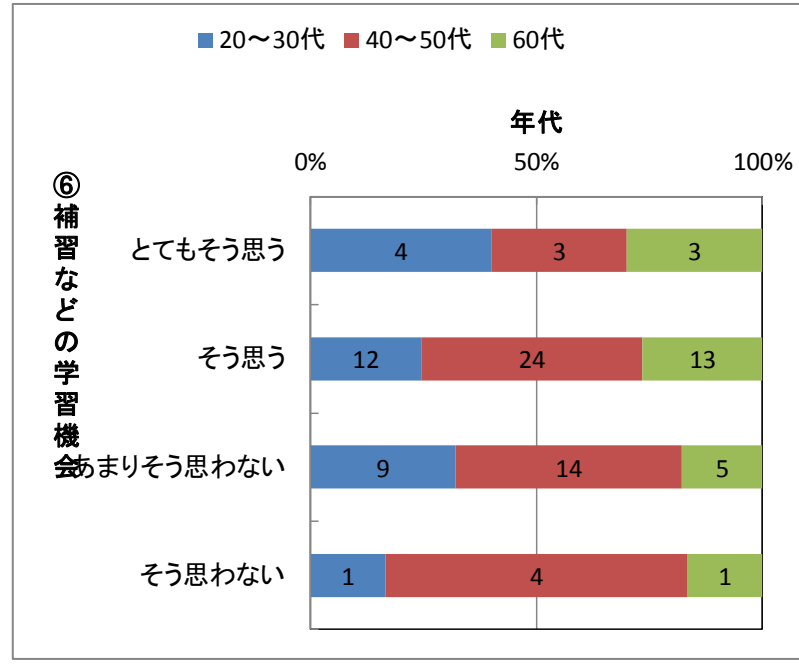




平成28年度学校評価アンケート調査結果(教職員)

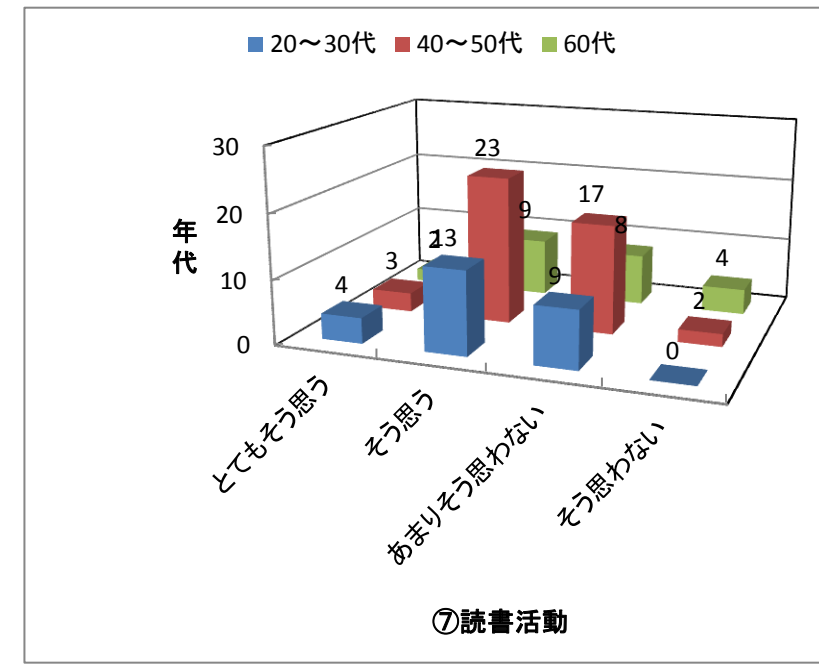
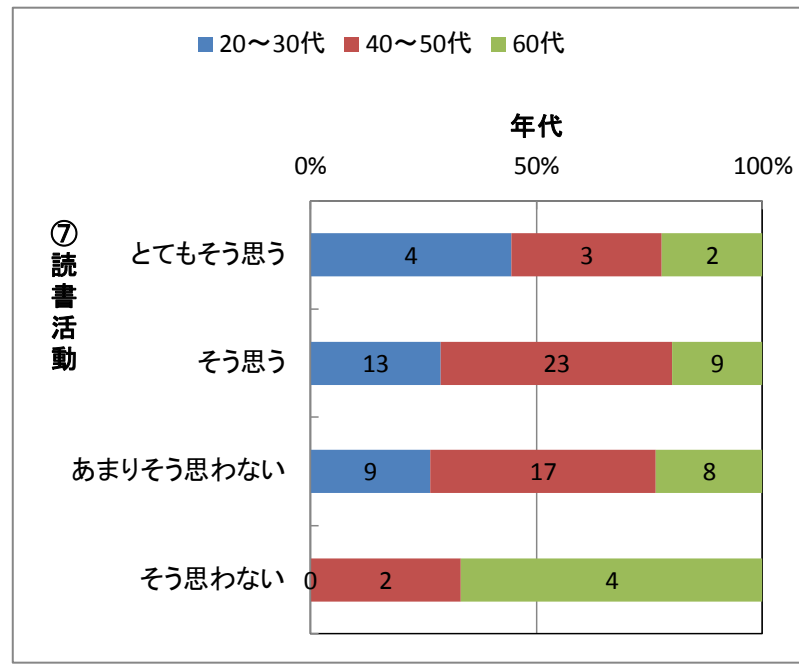
⑥補習などの学習機会

	年代				合計	
	20～30代	40～50代	60代	不明		
⑥ 補習などの学習機会	とてもそう思う	4	3	3	0	10
		40.0	30.0	30.0	0.0	100.0
	そう思う	12	24	13	5	54
		22.2	44.4	24.1	9.3	100.0
	あまりそう思わない	9	14	5	0	28
	32.1	50.0	17.9	0.0	100.0	
そう思わない	1	4	1	0	6	
	16.7	66.7	16.7	0.0	100.0	
不明	0	0	1	0	1	
	0.0	0.0	100.0	0.0	100.0	
合計	26	45	23	5	99	
	26.3	45.5	23.2	5.1	100.0	



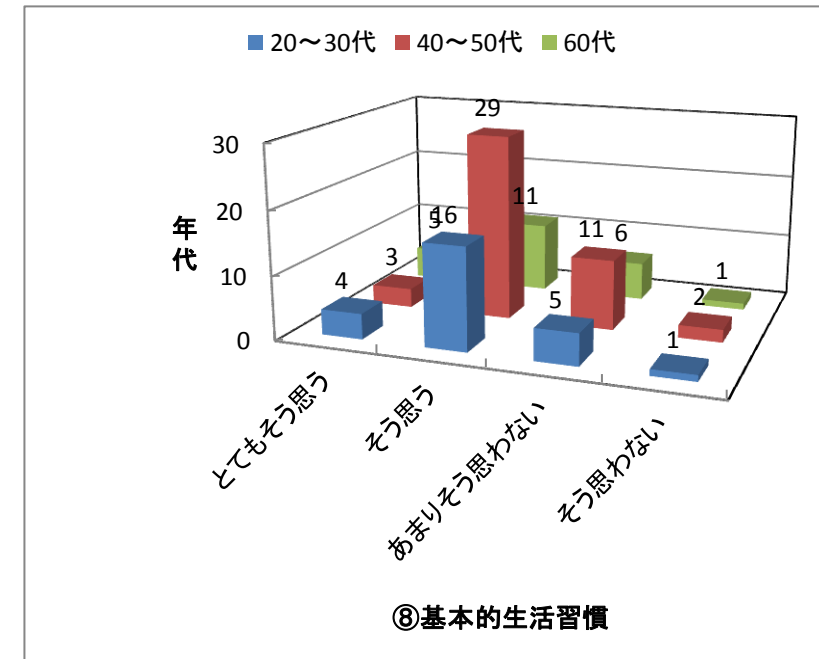
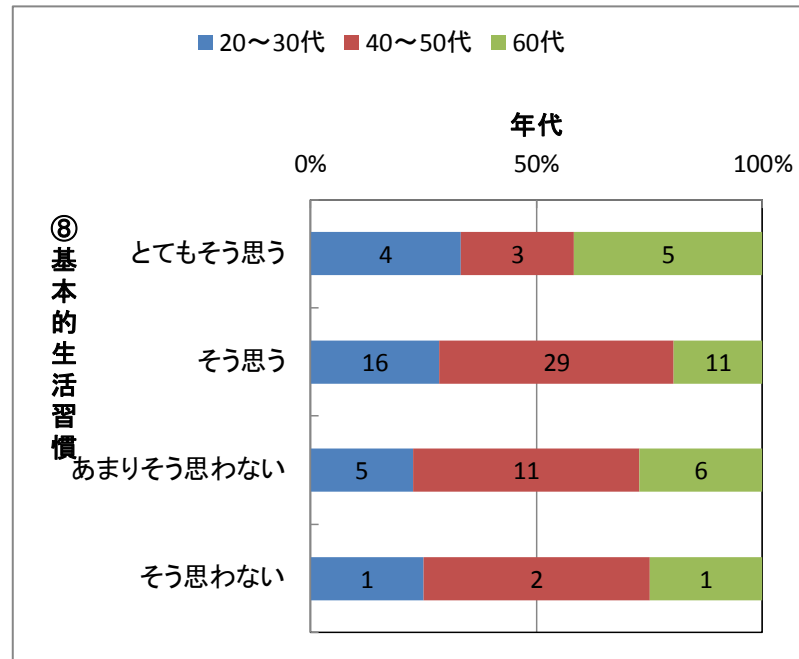
⑦読書活動

	年代				合計	
	20～30代	40～50代	60代	不明		
⑦ 読書活動	とてもそう思う	4	3	2	0	9
		44.4	33.3	22.2	0.0	100.0
	そう思う	13	23	9	3	48
		27.1	47.9	18.8	6.3	100.0
	あまりそう思わない	9	17	8	2	36
	25.0	47.2	22.2	5.6	100.0	
そう思わない	0	2	4	0	6	
	0.0	33.3	66.7	0.0	100.0	
不明	0	0	0	0	0	
	0.0	0.0	0.0	0.0	0.0	
合計	26	45	23	5	99	
	26.3	45.5	23.2	5.1	100.0	



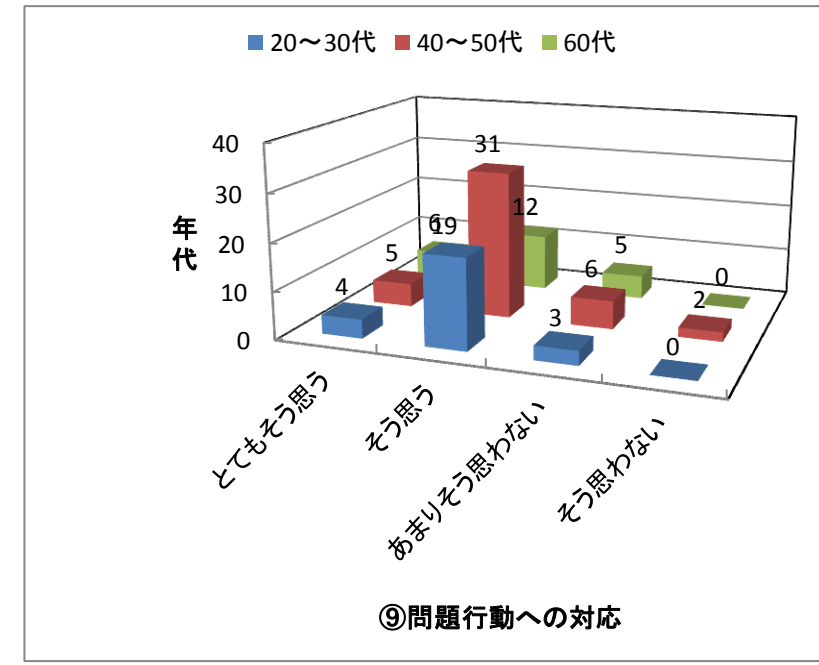
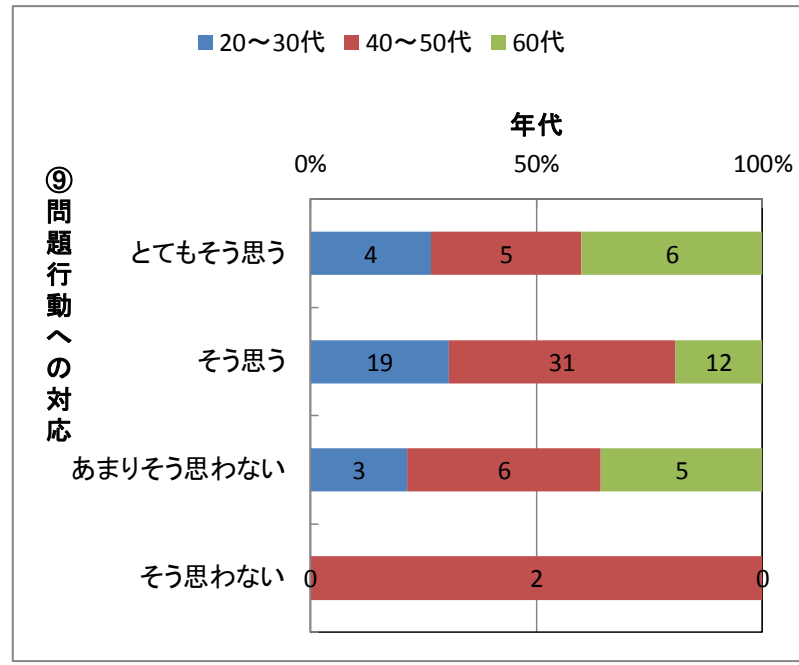
⑧基本的生活習慣

	年代				合計	
	20～30代	40～50代	60代	不明		
⑧ 基本的生活習慣	とてもそう思う	4	3	5	0	12
		33.3	25.0	41.7	0.0	100.0
	そう思う	16	29	11	5	61
		26.2	47.5	18.0	8.2	100.0
	あまりそう思わない	5	11	6	0	22
	22.7	50.0	27.3	0.0	100.0	
そう思わない	1	2	1	0	4	
	25.0	50.0	25.0	0.0	100.0	
不明	0	0	0	0	0	
	0.0	0.0	0.0	0.0	0.0	
合計	26	45	23	5	99	
	26.3	45.5	23.2	5.1	100.0	



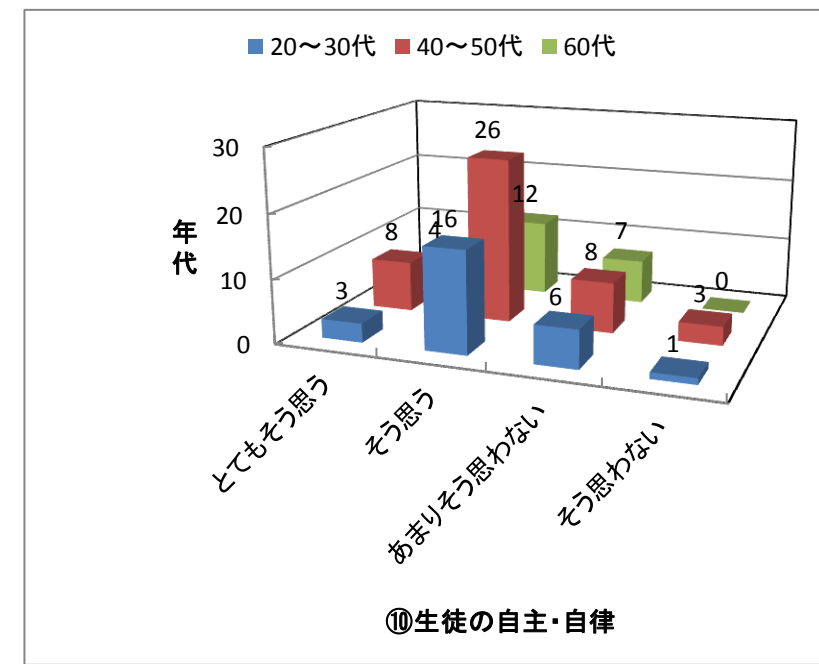
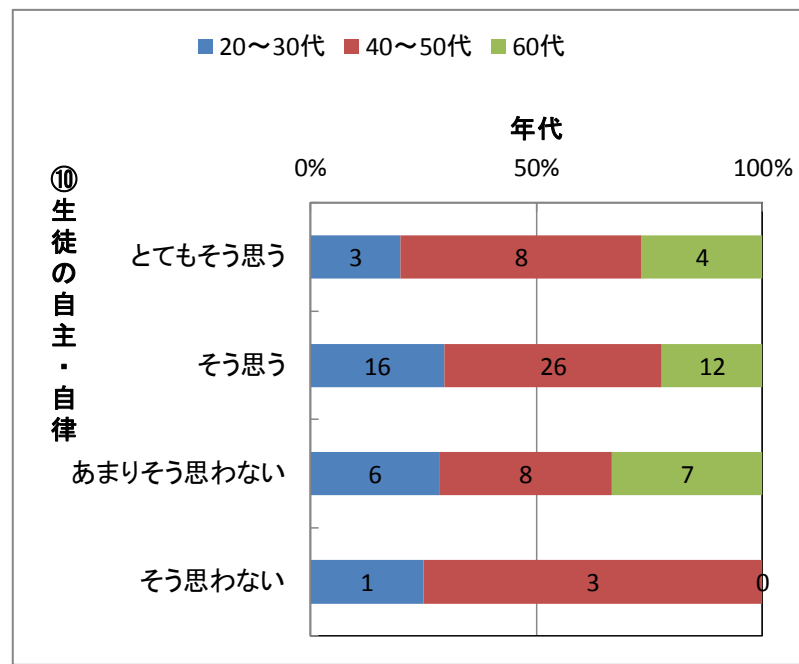
⑨問題行動への対応

	年代				合計	
	20～30代	40～50代	60代	不明		
⑨ 問題行動への対応	とてもそう思う	4	5	6	0	15
		26.7	33.3	40.0	0.0	100.0
	そう思う	19	31	12	4	66
		28.8	47.0	18.2	6.1	100.0
	あまりそう思わない	3	6	5	1	15
	20.0	40.0	33.3	6.7	100.0	
そう思わない	0	2	0	0	2	
	0.0	100.0	0.0	0.0	100.0	
不明	0	1	0	0	1	
	0.0	100.0	0.0	0.0	100.0	
合計	26	45	23	5	99	
	26.3	45.5	23.2	5.1	100.0	



⑩生徒の自主・自律

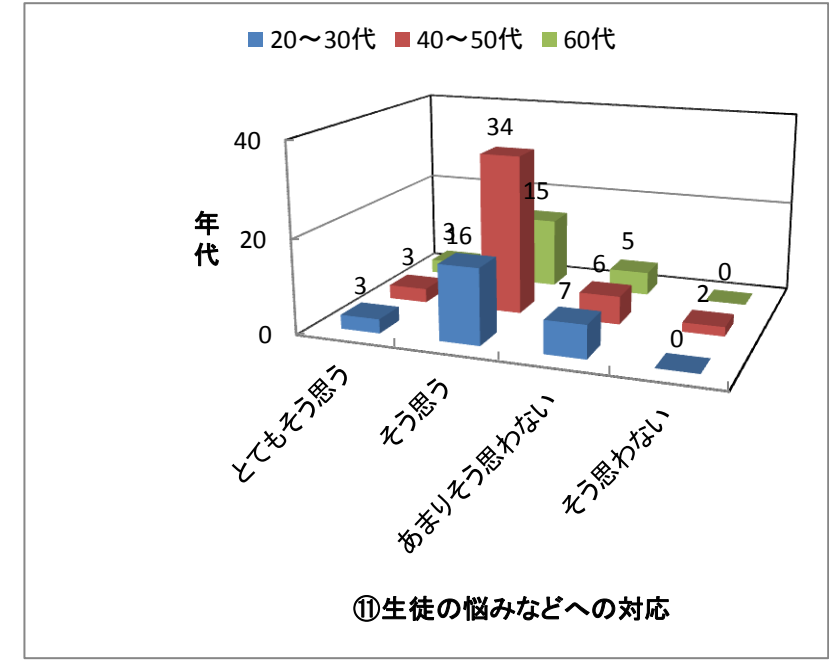
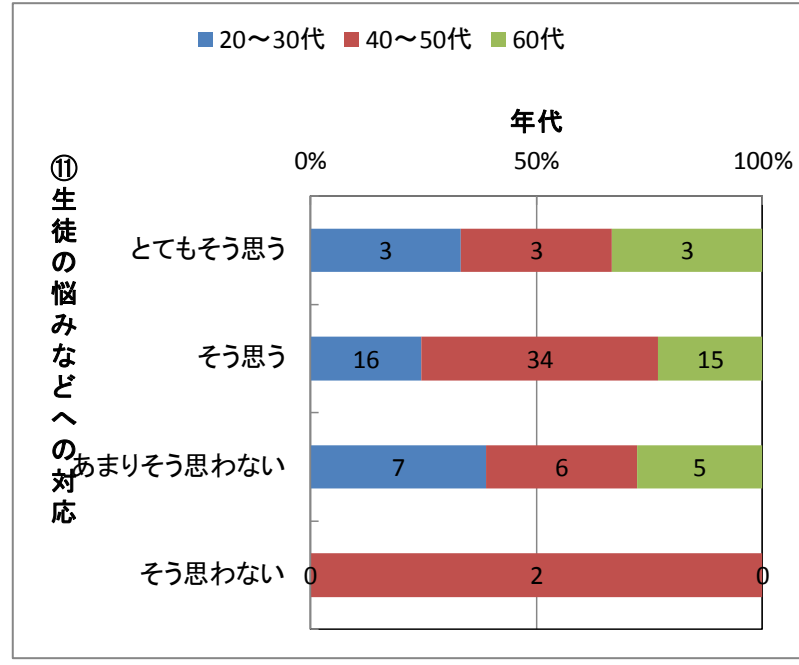
	年代				合計	
	20～30代	40～50代	60代	不明		
⑩ 生徒の自主・自律	とてもそう思う	3	8	4	0	15
		20.0	53.3	26.7	0.0	100.0
	そう思う	16	26	12	2	56
		28.6	46.4	21.4	3.6	100.0
	あまりそう思わない	6	8	7	3	24
	25.0	33.3	29.2	12.5	100.0	
そう思わない	1	3	0	0	4	
	25.0	75.0	0.0	0.0	100.0	
不明	0	0	0	0	0	
	0.0	0.0	0.0	0.0	0.0	
合計	26	45	23	5	99	
	26.3	45.5	23.2	5.1	100.0	



平成28年度学校評価アンケート調査結果(教職員)

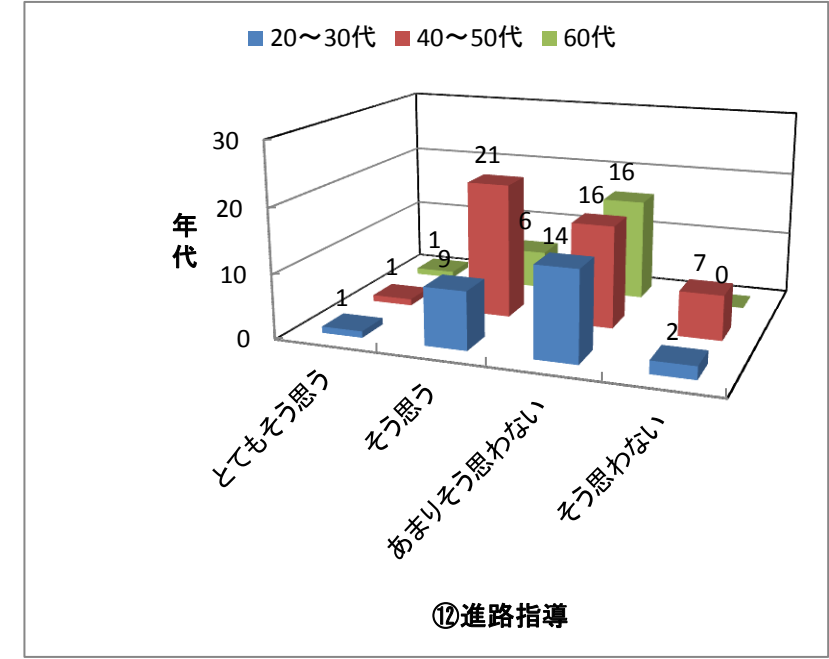
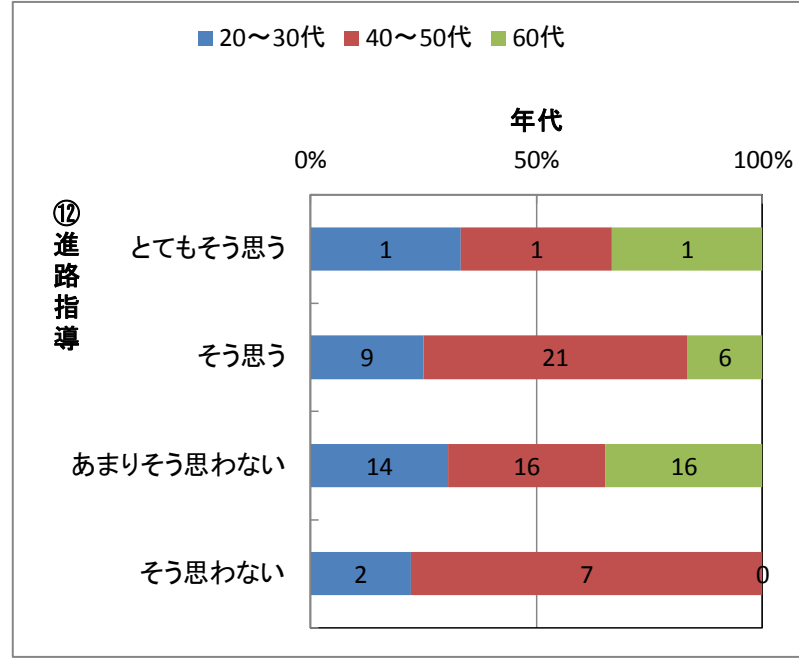
⑪生徒の悩みなどへの対応

	年代				合計	
	20~30代	40~50代	60代	不明		
⑪生徒の悩みなどへの対応	とてもそう思う	3	3	3	0	9
		33.3	33.3	33.3	0.0	100.0
	そう思う	16	34	15	3	68
		23.5	50.0	22.1	4.4	100.0
	あまりそう思わない	7	6	5	2	20
		35.0	30.0	25.0	10.0	100.0
そう思わない	0	2	0	0	2	
	0.0	100.0	0.0	0.0	100.0	
不明	0	0	0	0	0	
	0.0	0.0	0.0	0.0	0.0	
合計	26	45	23	5	99	
	26.3	45.5	23.2	5.1	100.0	



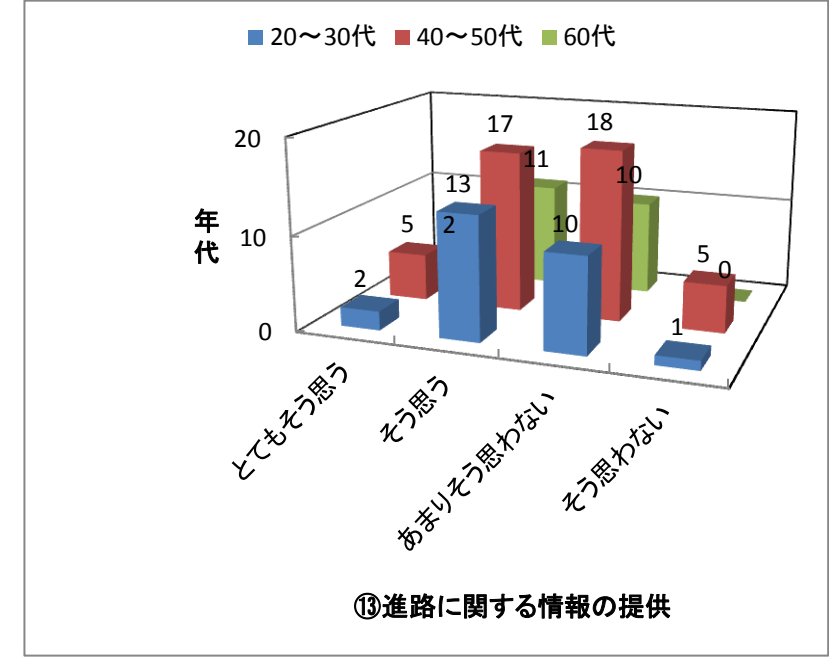
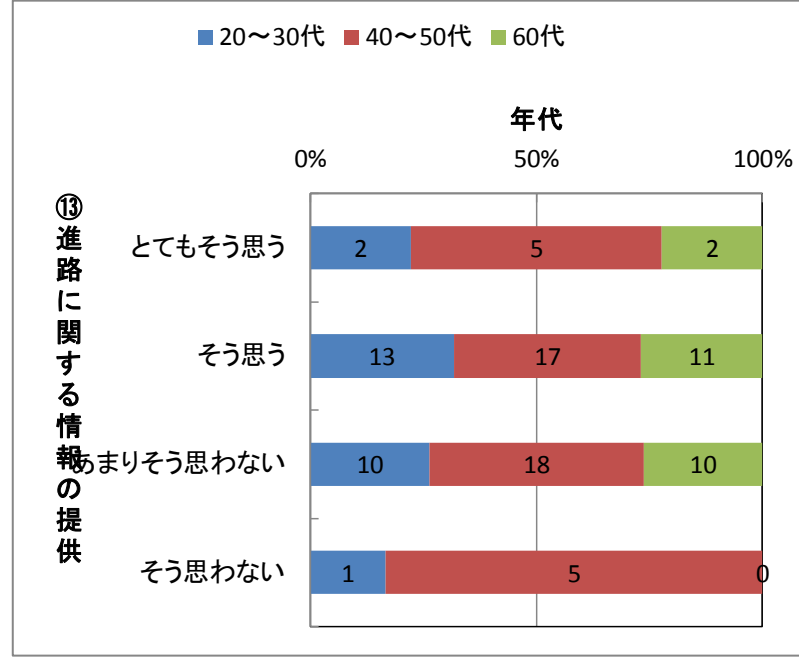
⑫進路指導

	年代				合計	
	20~30代	40~50代	60代	不明		
⑫進路指導	とてもそう思う	1	1	1	0	3
		33.3	33.3	33.3	0.0	100.0
	そう思う	9	21	6	1	37
		24.3	56.8	16.2	2.7	100.0
	あまりそう思わない	14	16	16	4	50
		28.0	32.0	32.0	8.0	100.0
そう思わない	2	7	0	0	9	
	22.2	77.8	0.0	0.0	100.0	
不明	0	0	0	0	0	
	0.0	0.0	0.0	0.0	0.0	
合計	26	45	23	5	99	
	26.3	45.5	23.2	5.1	100.0	



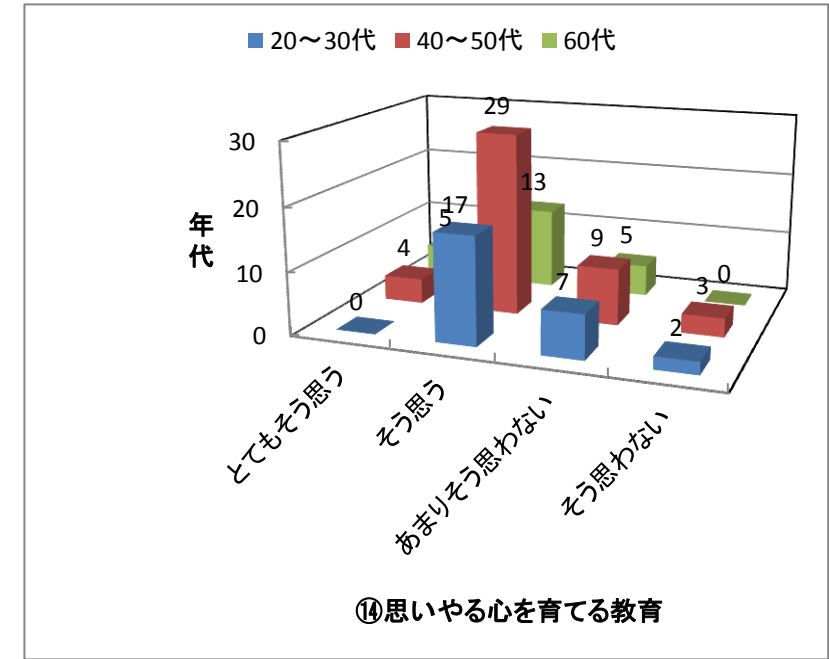
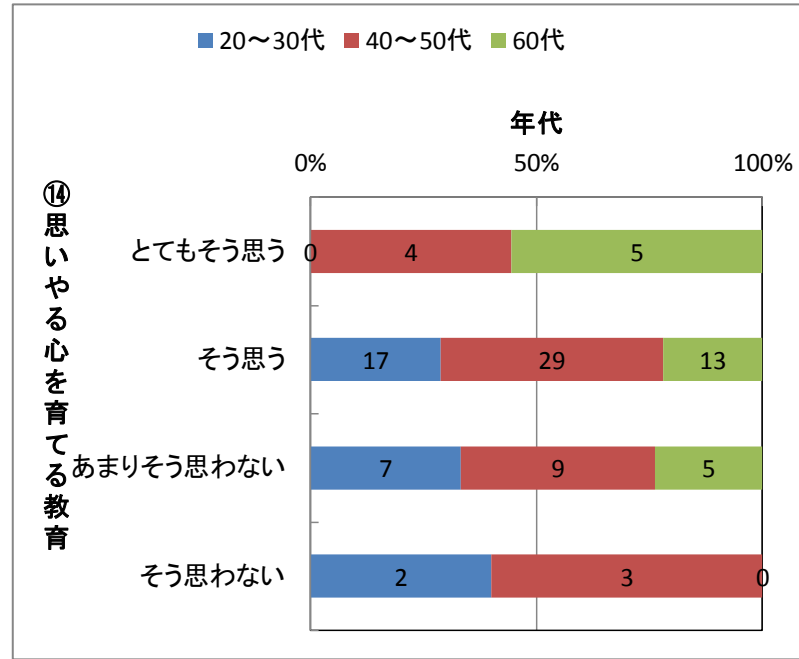
⑬進路に関する情報の提供

	年代				合計	
	20~30代	40~50代	60代	不明		
⑬進路に関する情報の提供	とてもそう思う	2	5	2	0	9
		22.2	55.6	22.2	0.0	100.0
	そう思う	13	17	11	3	44
		29.5	38.6	25.0	6.8	100.0
	あまりそう思わない	10	18	10	2	40
		25.0	45.0	25.0	5.0	100.0
そう思わない	1	5	0	0	6	
	16.7	83.3	0.0	0.0	100.0	
不明	0	0	0	0	0	
	0.0	0.0	0.0	0.0	0.0	
合計	26	45	23	5	99	
	26.3	45.5	23.2	5.1	100.0	



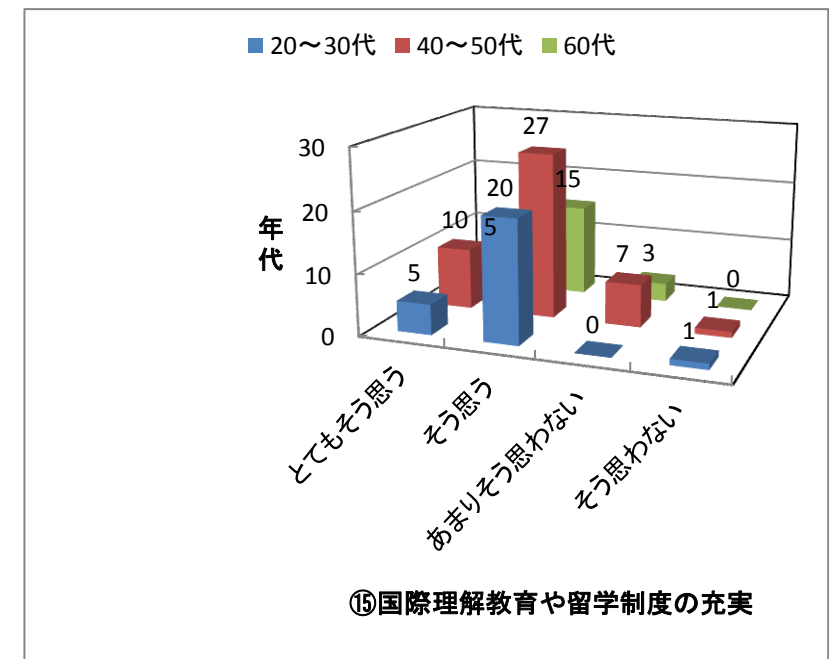
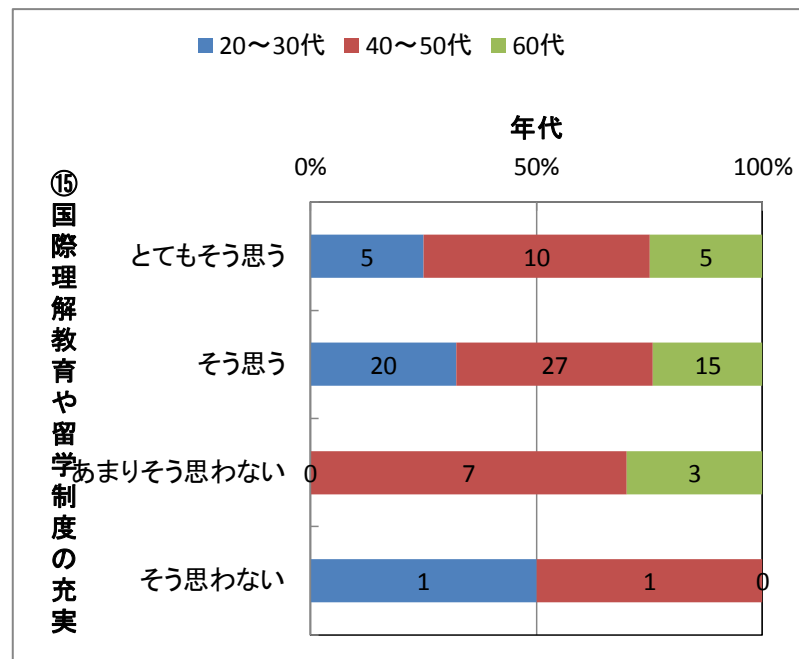
⑭思いやる心を育てる教育

	年代				合計	
	20~30代	40~50代	60代	不明		
⑭思いやる心を育てる教育	とてもそう思う	0	4	5	0	9
		0.0	44.4	55.6	0.0	100.0
	そう思う	17	29	13	4	63
		27.0	46.0	20.6	6.3	100.0
	あまりそう思わない	7	9	5	1	22
		31.8	40.9	22.7	4.5	100.0
そう思わない	2	3	0	0	5	
	40.0	60.0	0.0	0.0	100.0	
不明	0	0	0	0	0	
	0.0	0.0	0.0	0.0	0.0	
合計	26	45	23	5	99	
	26.3	45.5	23.2	5.1	100.0	



⑮国際理解教育や留学制度の充実

	年代				合計	
	20~30代	40~50代	60代	不明		
⑮国際理解教育や留学制度の充実	とてもそう思う	5	10	5	2	22
		22.7	45.5	22.7	9.1	100.0
	そう思う	20	27	15	3	65
		30.8	41.5	23.1	4.6	100.0
	あまりそう思わない	0	7	3	0	10
		0.0	70.0	30.0	0.0	100.0
そう思わない	1	1	0	0	2	
	50.0	50.0	0.0	0.0	100.0	
不明	0	0	0	0	0	
	0.0	0.0	0.0	0.0	0.0	
合計	26	45	23	5	99	
	26.3	45.5	23.2	5.1	100.0	

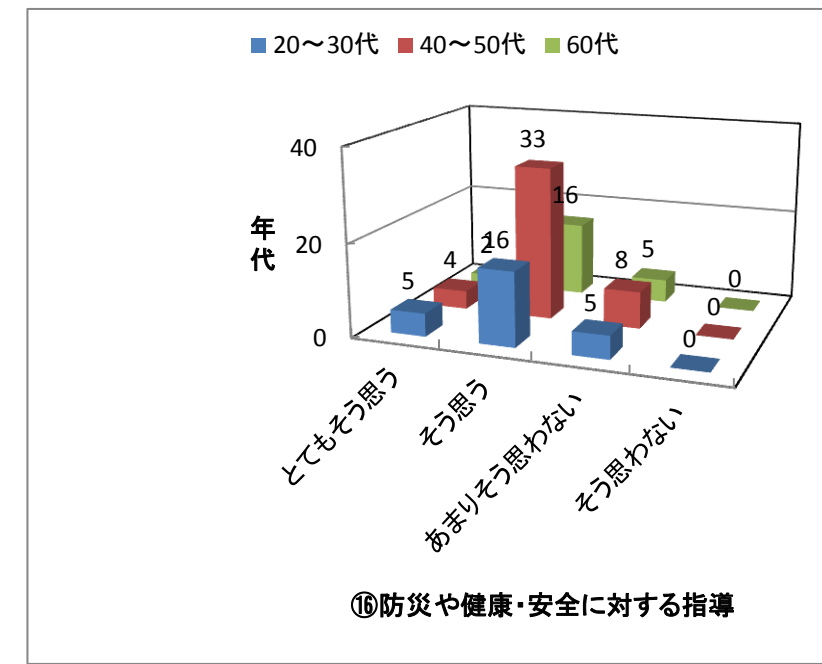
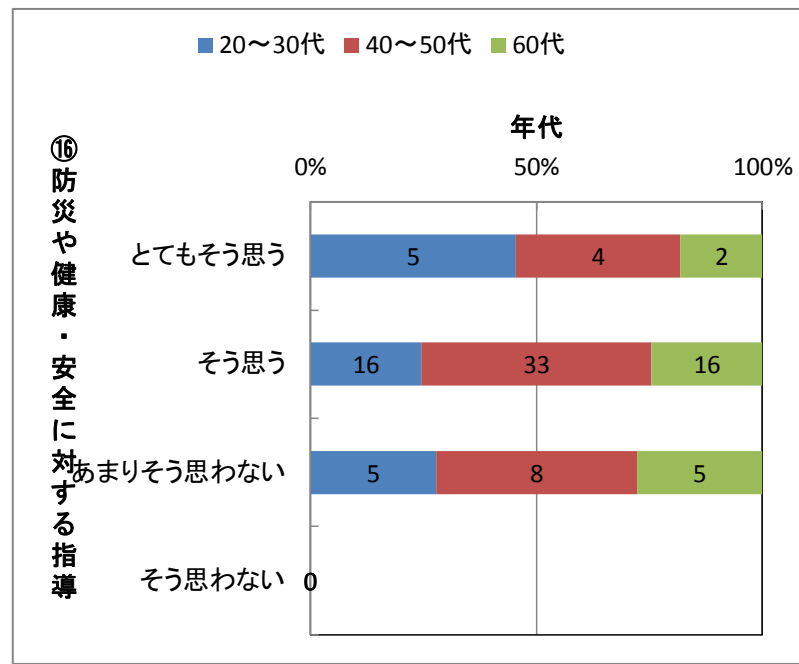




平成28年度学校評価アンケート調査結果(教職員)

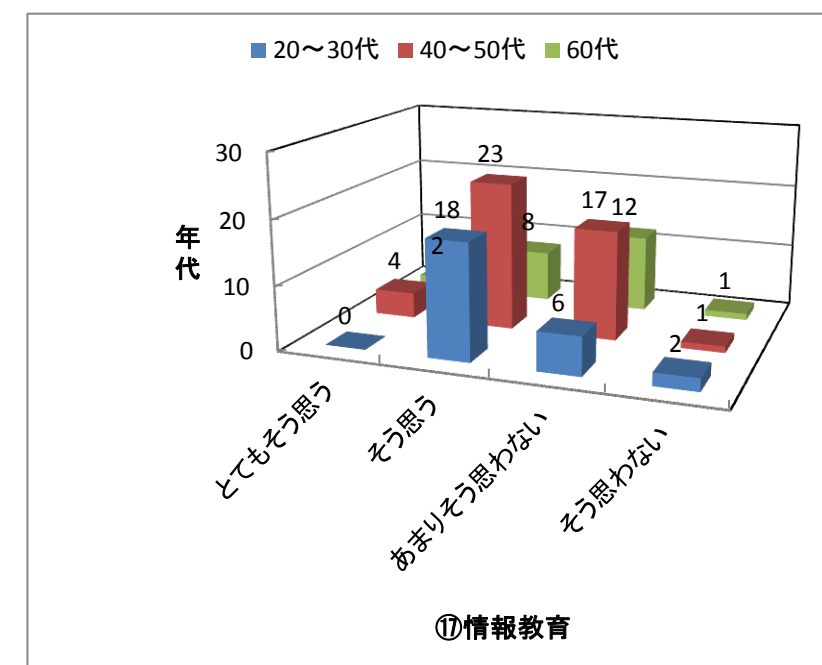
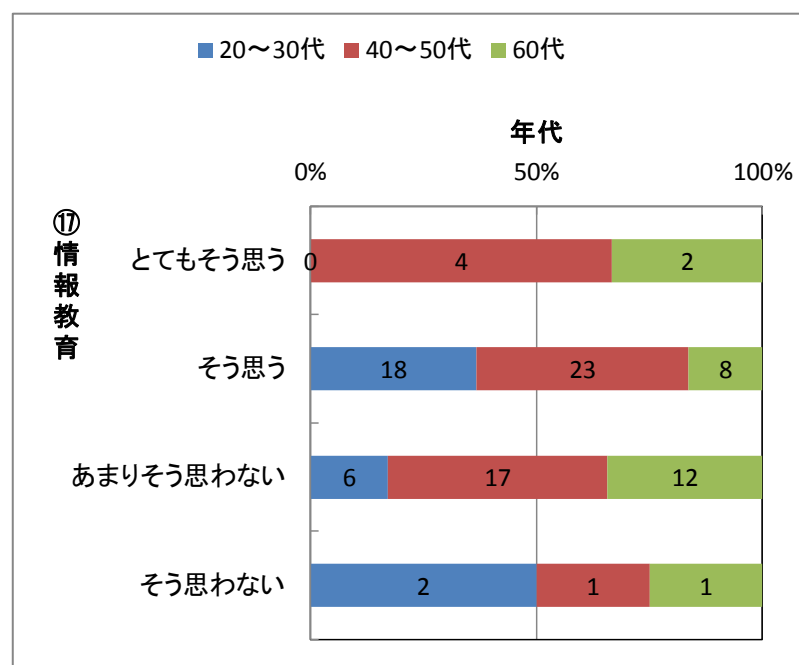
⑩防災や健康・安全に対する指導

	年代				合計	
	20～30代	40～50代	60代	不明		
⑩防災や健康・安全に対する指導	とても思う	5	4	2	0	11
		45.5	36.4	18.2	0.0	100.0
	そう思う	16	33	16	4	69
		23.2	47.8	23.2	5.8	100.0
	あまりそう思わない	5	8	5	1	19
	26.3	42.1	26.3	5.3	100.0	
そう思わない	0	0	0	0	0	
	0.0	0.0	0.0	0.0	0.0	
不明	0	0	0	0	0	
	0.0	0.0	0.0	0.0	0.0	
合計	26	45	23	5	99	
	26.3	45.5	23.2	5.1	100.0	



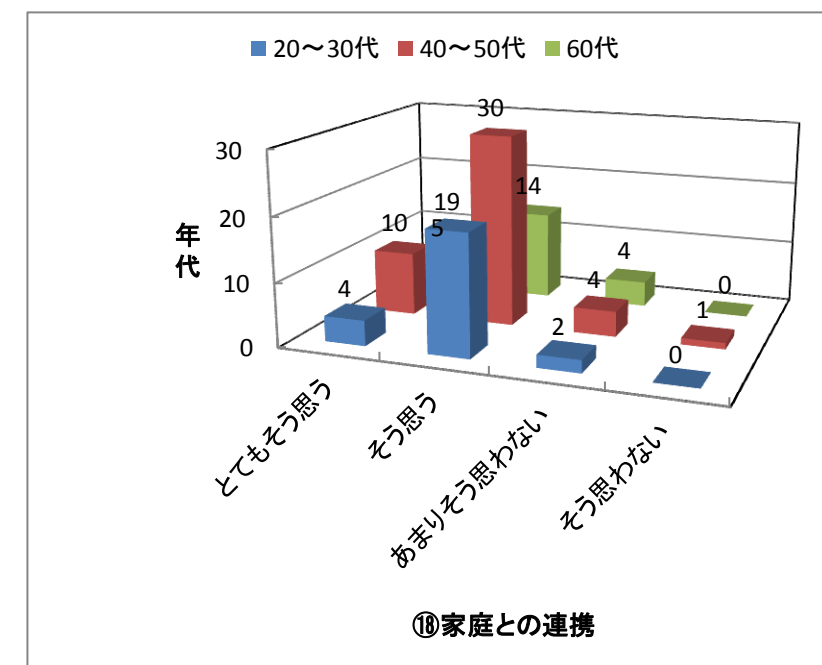
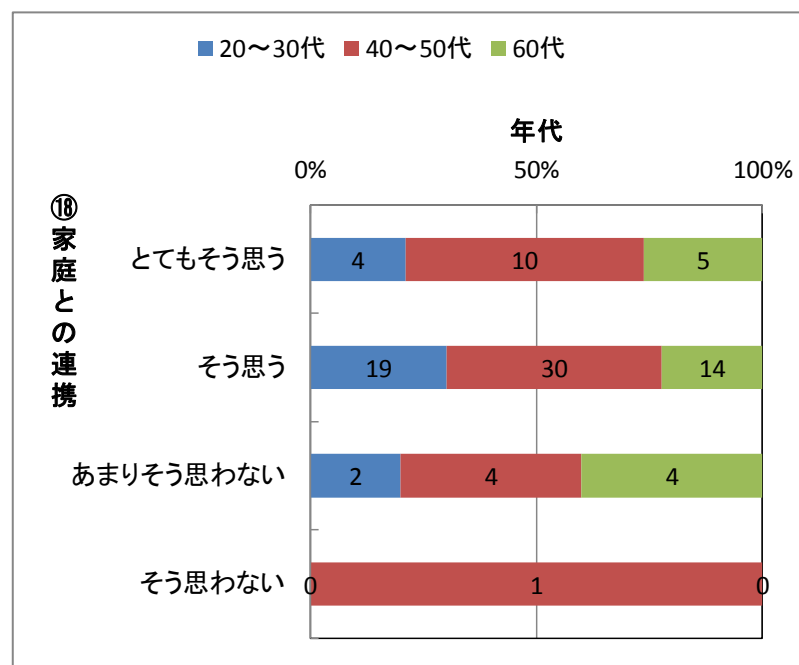
⑪情報教育

	年代				合計	
	20～30代	40～50代	60代	不明		
⑪情報教育	とても思う	0	4	2	1	7
		0.0	57.1	28.6	14.3	100.0
	そう思う	18	23	8	3	52
		34.6	44.2	15.4	5.8	100.0
	あまりそう思わない	6	17	12	1	36
	16.7	47.2	33.3	2.8	100.0	
そう思わない	2	1	1	0	4	
	50.0	25.0	25.0	0.0	100.0	
不明	0	0	0	0	0	
	0.0	0.0	0.0	0.0	0.0	
合計	26	45	23	5	99	
	26.3	45.5	23.2	5.1	100.0	



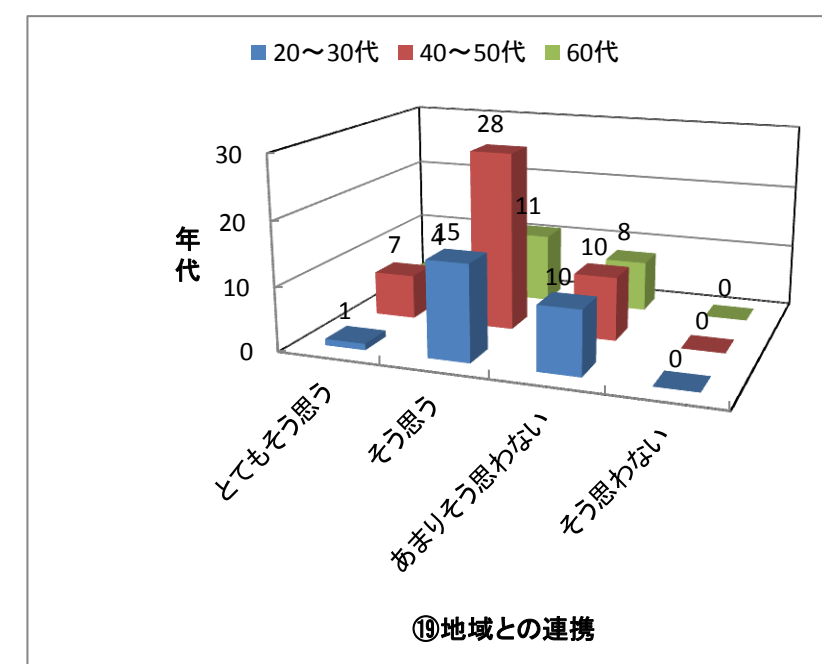
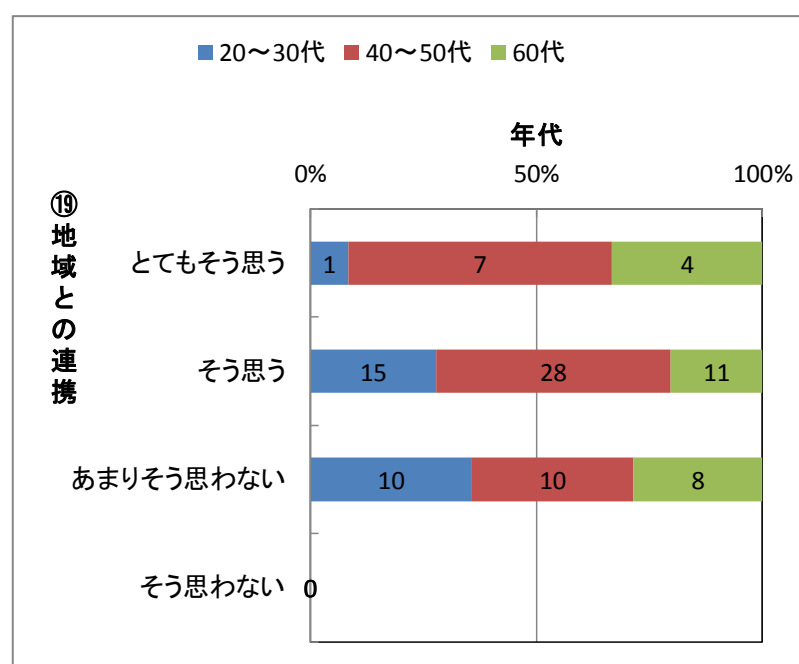
⑫家庭との連携

	年代				合計	
	20～30代	40～50代	60代	不明		
⑫家庭との連携	とても思う	4	10	5	0	19
		21.1	52.6	26.3	0.0	100.0
	そう思う	19	30	14	4	67
		28.4	44.8	20.9	6.0	100.0
	あまりそう思わない	2	4	4	1	11
	18.2	36.4	36.4	9.1	100.0	
そう思わない	0	1	0	0	1	
	0.0	100.0	0.0	0.0	100.0	
不明	1	0	0	0	1	
	100.0	0.0	0.0	0.0	100.0	
合計	26	45	23	5	99	
	26.3	45.5	23.2	5.1	100.0	



⑬地域との連携

	年代				合計	
	20～30代	40～50代	60代	不明		
⑬地域との連携	とても思う	1	7	4	0	12
		8.3	58.3	33.3	0.0	100.0
	そう思う	15	28	11	4	58
		25.9	48.3	19.0	6.9	100.0
	あまりそう思わない	10	10	8	1	29
	34.5	34.5	27.6	3.4	100.0	
そう思わない	0	0	0	0	0	
	0.0	0.0	0.0	0.0	0.0	
不明	0	0	0	0	0	
	0.0	0.0	0.0	0.0	0.0	
合計	26	45	23	5	99	
	26.3	45.5	23.2	5.1	100.0	



⑭危機管理体制

	年代				合計	
	20～30代	40～50代	60代	不明		
⑭危機管理体制	とても思う	0	1	2	0	3
		0.0	33.3	66.7	0.0	100.0
	そう思う	8	16	4	3	31
		25.8	51.6	12.9	9.7	100.0
	あまりそう思わない	15	22	16	2	55
	27.3	40.0	29.1	3.6	100.0	
そう思わない	2	6	1	0	9	
	22.2	66.7	11.1	0.0	100.0	
不明	1	0	0	0	1	
	100.0	0.0	0.0	0.0	100.0	
合計	26	45	23	5	99	
	26.3	45.5	23.2	5.1	100.0	

