

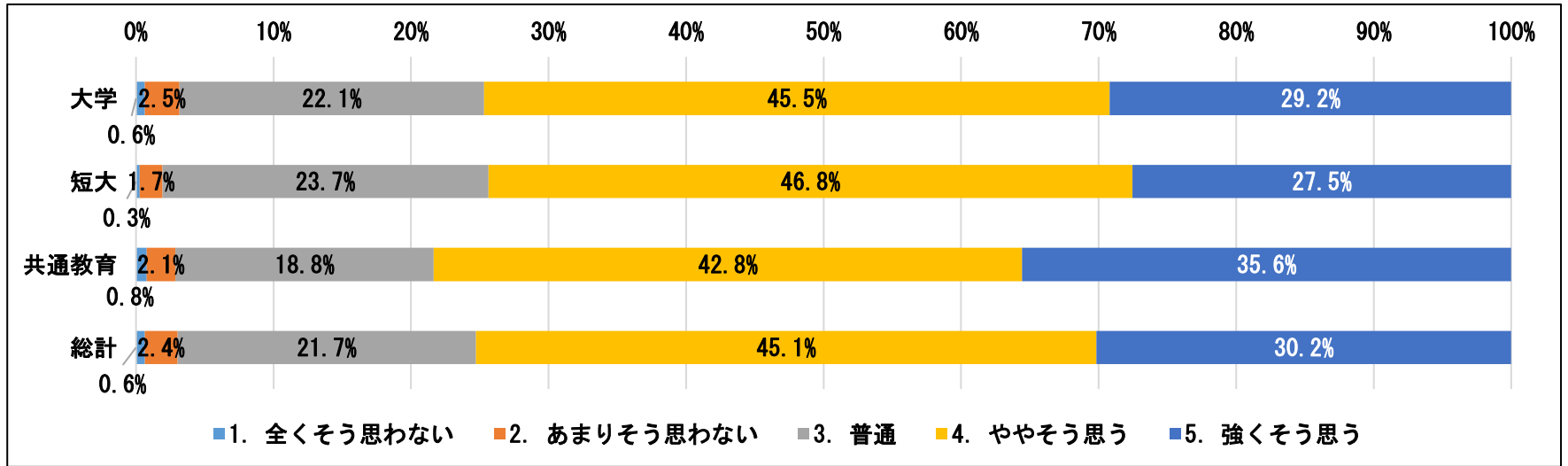
2021年度後期 授業アンケート結果：学生の学修に関する設問の回答抜粋

設問H

あなたは授業の目的や目標について理解して学びましたか？

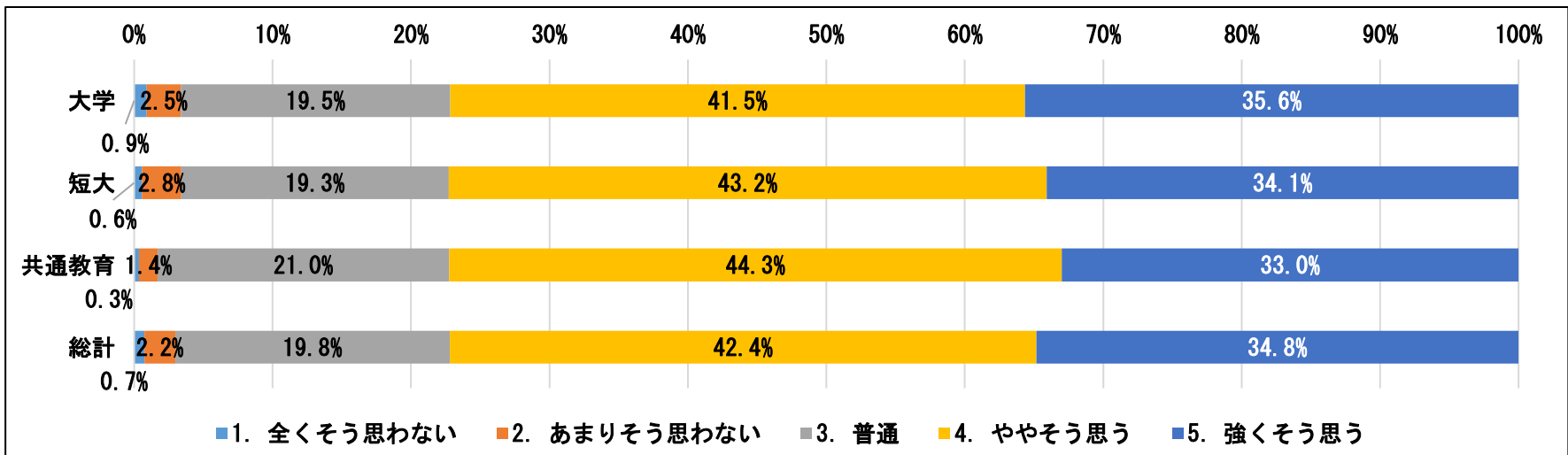
選択肢	1. 全くそう思わない	2. あまりそう思わない	3. 普通	4. ややそう思う	5. 強くそう思う	回答者計	履修者数	回答率
大学	26名 0.6%	103名 2.5%	903名 22.1%	1855名 45.5%	1190名 29.2%	4077名	38728名	10.5%
短大	1名 0.3%	6名 1.7%	86名 23.7%	170名 46.8%	100名 27.5%	363名	2924名	12.4%
共通教育	7名 0.8%	19名 2.1%	170名 18.8%	387名 42.8%	322名 35.6%	905名	11145名	8.1%
総計	34名 0.6%	128名 2.4%	1159名 21.7%	2412名 45.1%	1612名 30.2%	5345名	52797名	10.1%

講義



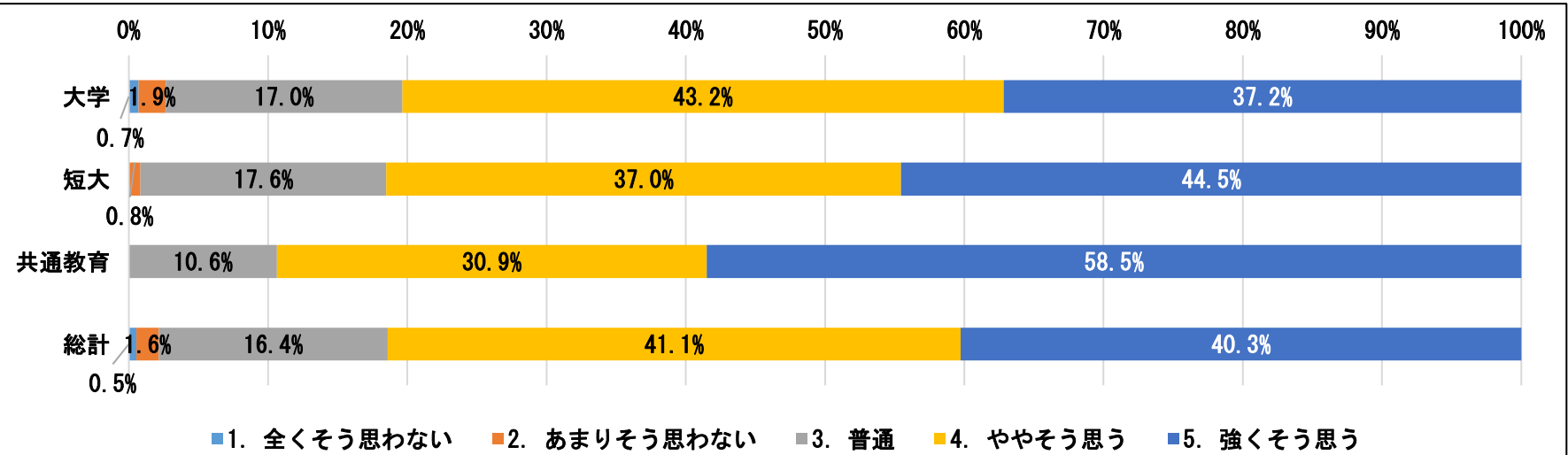
演習

選択肢	1. 全くそう思わない	2. あまりそう思わない	3. 普通	4. ややそう思う	5. 強くそう思う	回答者計	履修者数	回答率
大学	21名 0.9%	57名 2.5%	450名 19.5%	960名 41.5%	824名 35.6%	2312名	16121名	14.3%
短大	2名 0.6%	10名 2.8%	68名 19.3%	152名 43.2%	120名 34.1%	352名	2139名	16.5%
共通教育	3名 0.3%	12名 1.4%	185名 21.0%	389名 44.3%	290名 33.0%	879名	6794名	12.9%
総計	26名 0.7%	79名 2.2%	703名 19.8%	1501名 42.4%	1234名 34.8%	3543名	25054名	14.1%



実験実習等

選択肢	1. 全くそう思わない	2. あまりそう思わない	3. 普通	4. ややそう思う	5. 強くそう思う	回答者計	履修者数	回答率
大学	5名 0.7%	14名 1.9%	122名 17.0%	310名 43.2%	267名 37.2%	718名	5698名	12.6%
短大	0名 0.0%	1名 0.8%	21名 17.6%	44名 37.0%	53名 44.5%	119名	919名	12.9%
共通教育	0名 0.0%	0名 0.0%	10名 10.6%	29名 30.9%	55名 58.5%	94名	841名	11.2%
総計	5名 0.5%	15名 1.6%	153名 16.4%	383名 41.1%	375名 40.3%	931名	7458名	12.5%

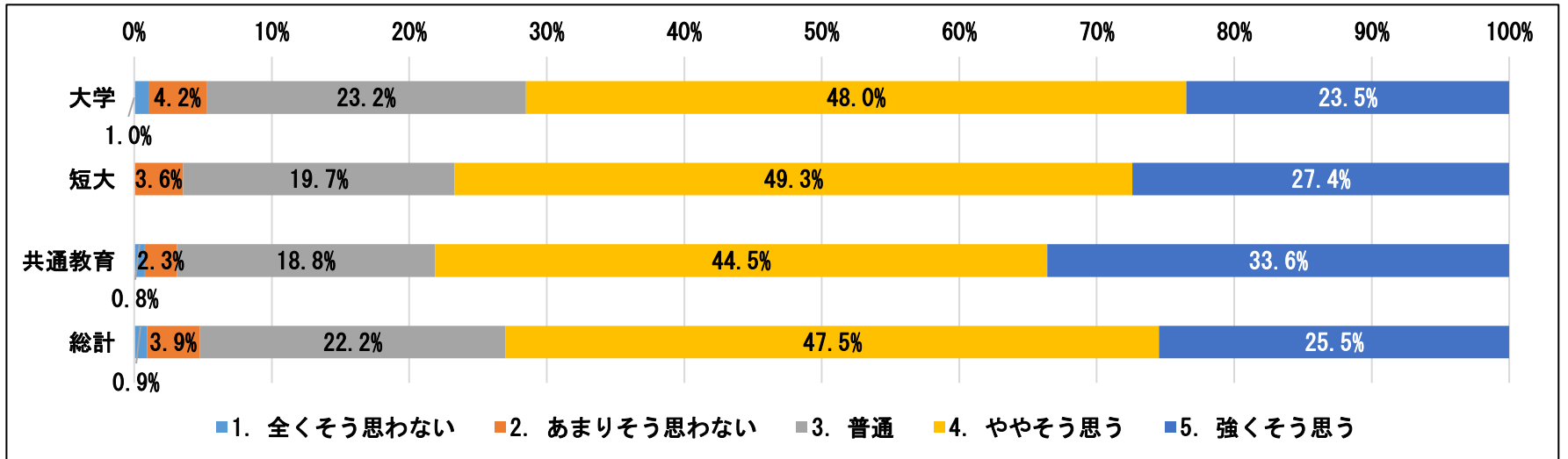


設問I

あなたは授業の内容をよく理解できましたか？

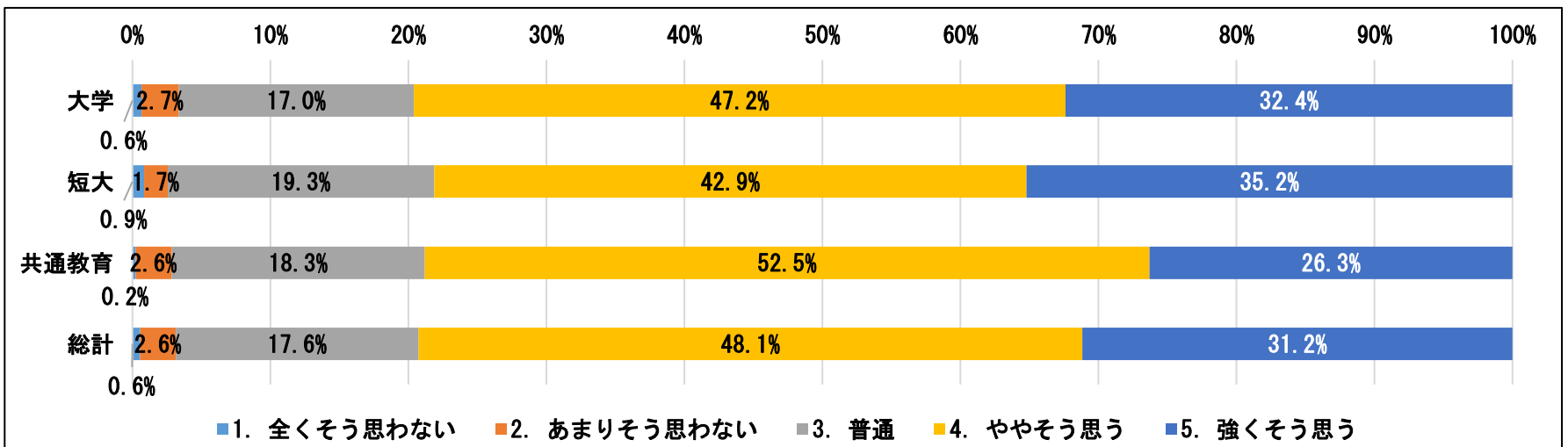
選択肢	1. 全くそう思わない	2. あまりそう思わない	3. 普通	4. ややそう思う	5. 強くそう思う	回答者計	履修者数	回答率					
大学	42名	1.0%	173名	4.2%	947名	23.2%	1960名	48.0%	958名	23.5%	4080名	38728名	10.5%
短大	0名	0.0%	13名	3.6%	72名	19.7%	180名	49.3%	100名	27.4%	365名	2924名	12.5%
共通教育	7名	0.8%	21名	2.3%	170名	18.8%	403名	44.5%	304名	33.6%	905名	11145名	8.1%
総計	49名	0.9%	207名	3.9%	1189名	22.2%	2543名	47.5%	1362名	25.5%	5350名	52797名	10.1%

講義



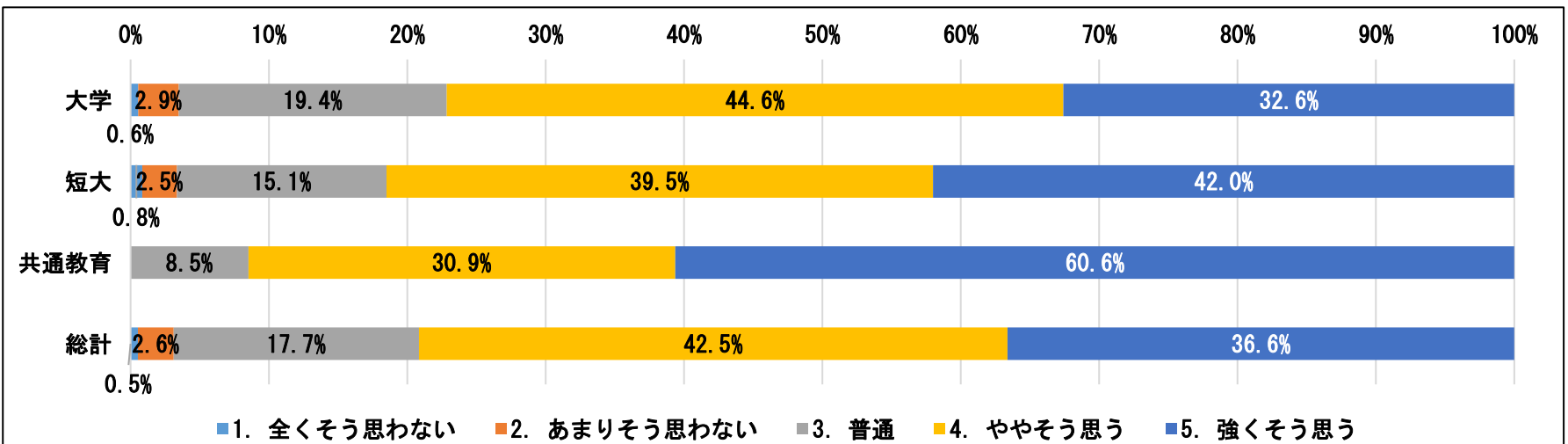
演習

選択肢	1. 全くそう思わない	2. あまりそう思わない	3. 普通	4. ややそう思う	5. 強くそう思う	回答者計	履修者数	回答率					
大学	15名	0.6%	63名	2.7%	394名	17.0%	1093名	47.2%	750名	32.4%	2315名	16121名	14.4%
短大	3名	0.9%	6名	1.7%	68名	19.3%	151名	42.9%	124名	35.2%	352名	2139名	16.5%
共通教育	2名	0.2%	23名	2.6%	161名	18.3%	461名	52.5%	231名	26.3%	878名	6794名	12.9%
総計	20名	0.6%	92名	2.6%	623名	17.6%	1705名	48.1%	1105名	31.2%	3545名	25054名	14.1%



実験実習等

選択肢	1. 全くそう思わない	2. あまりそう思わない	3. 普通	4. ややそう思う	5. 強くそう思う	回答者計	履修者数	回答率					
大学	4名	0.6%	21名	2.9%	139名	19.4%	320名	44.6%	234名	32.6%	718名	5698名	12.6%
短大	1名	0.8%	3名	2.5%	18名	15.1%	47名	39.5%	50名	42.0%	119名	919名	12.9%
共通教育	0名	0.0%	0名	0.0%	8名	8.5%	29名	30.9%	57名	60.6%	94名	841名	11.2%
総計	5名	0.5%	24名	2.6%	165名	17.7%	396名	42.5%	341名	36.6%	931名	7458名	12.5%

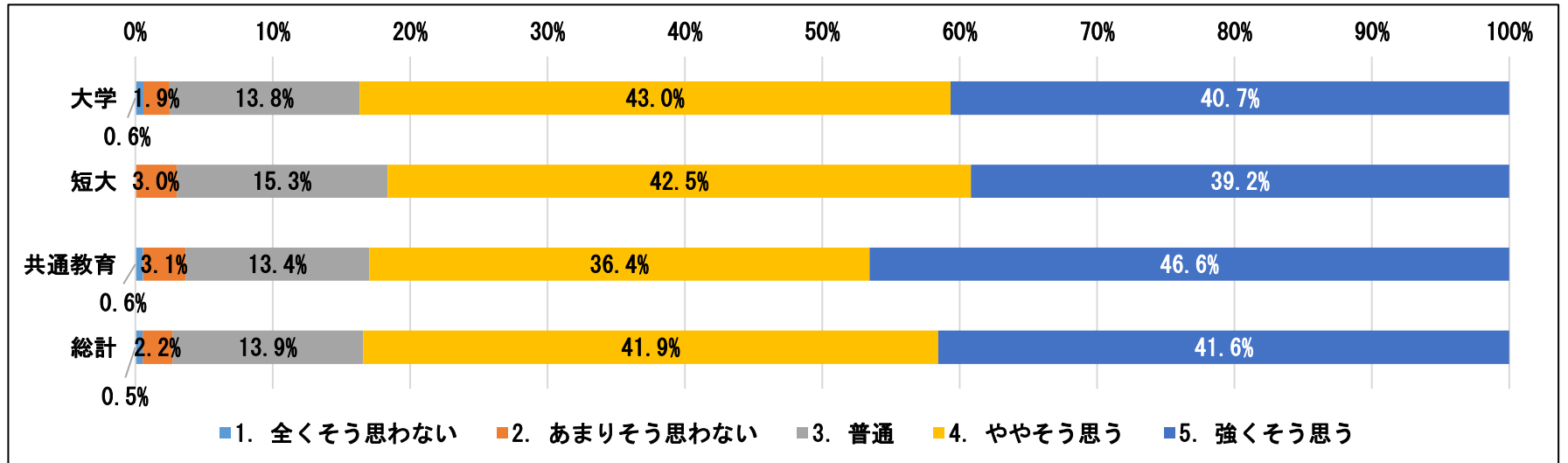


設問J

新しい知識やスキルを学べましたか？

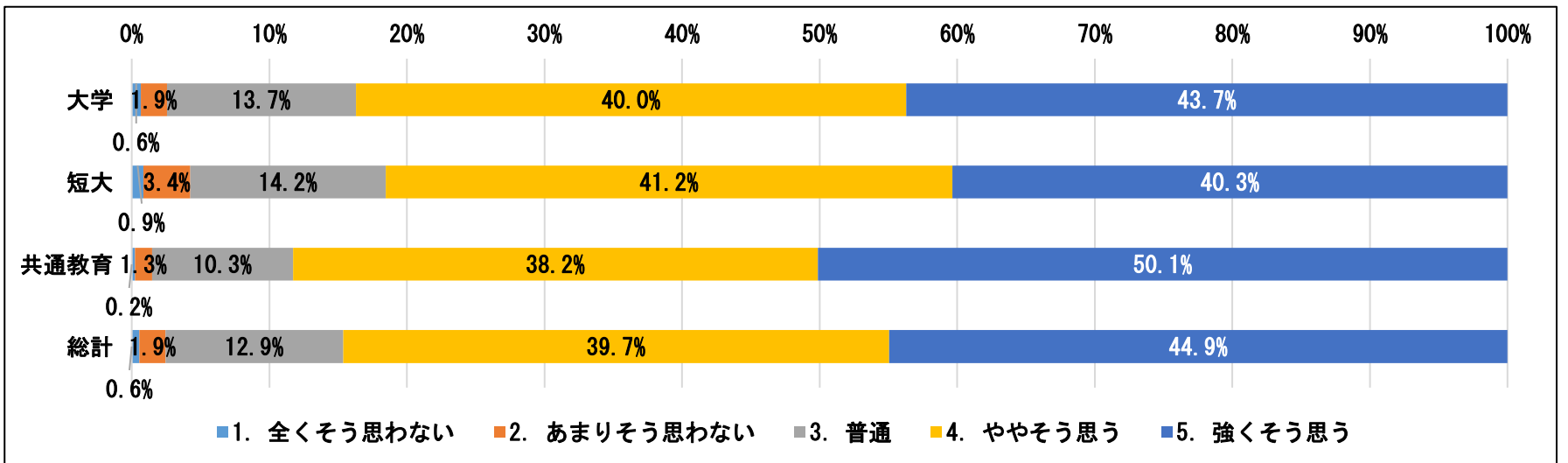
選択肢	1. 全くそう思わない		2. あまりそう思わない		3. 普通		4. ややそう思う		5. 強くそう思う		回答者計	履修者数	回答率
大学	24名	0.6%	77名	1.9%	565名	13.8%	1757名	43.0%	1660名	40.7%	4083名	38728名	10.5%
短大	0名	0.0%	11名	3.0%	56名	15.3%	155名	42.5%	143名	39.2%	365名	2924名	12.5%
共通教育	5名	0.6%	28名	3.1%	121名	13.4%	329名	36.4%	421名	46.6%	904名	11145名	8.1%
総計	29名	0.5%	116名	2.2%	742名	13.9%	2241名	41.9%	2224名	41.6%	5352名	52797名	10.1%

講義



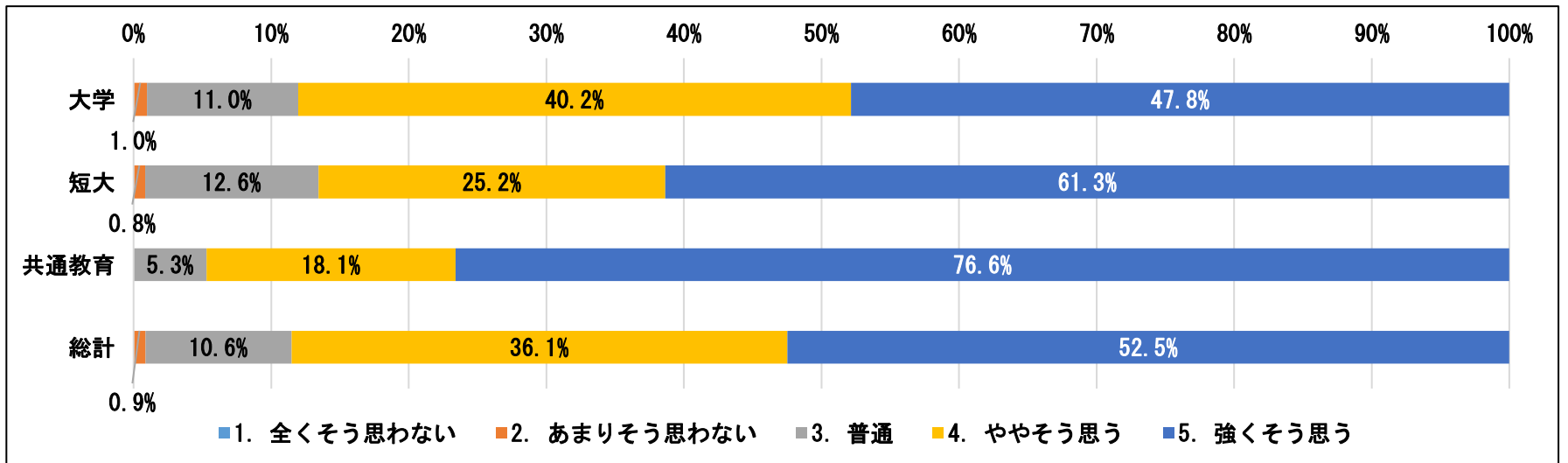
演習

選択肢	1. 全くそう思わない		2. あまりそう思わない		3. 普通		4. ややそう思う		5. 強くそう思う		回答者計	履修者数	回答率
大学	15名	0.6%	44名	1.9%	318名	13.7%	926名	40.0%	1011名	43.7%	2314名	16121名	14.4%
短大	3名	0.9%	12名	3.4%	50名	14.2%	145名	41.2%	142名	40.3%	352名	2139名	16.5%
共通教育	2名	0.2%	11名	1.3%	90名	10.3%	335名	38.2%	440名	50.1%	878名	6794名	12.9%
総計	20名	0.6%	67名	1.9%	458名	12.9%	1406名	39.7%	1593名	44.9%	3544名	25054名	14.1%



実験実習等

選択肢	1. 全くそう思わない		2. あまりそう思わない		3. 普通		4. ややそう思う		5. 強くそう思う		回答者計	履修者数	回答率
大学	0名	0.0%	7名	1.0%	79名	11.0%	289名	40.2%	344名	47.8%	719名	5698名	12.6%
短大	0名	0.0%	1名	0.8%	15名	12.6%	30名	25.2%	73名	61.3%	119名	919名	12.9%
共通教育	0名	0.0%	0名	0.0%	5名	5.3%	17名	18.1%	72名	76.6%	94名	841名	11.2%
総計	0名	0.0%	8名	0.9%	99名	10.6%	336名	36.1%	489名	52.5%	932名	7458名	12.5%

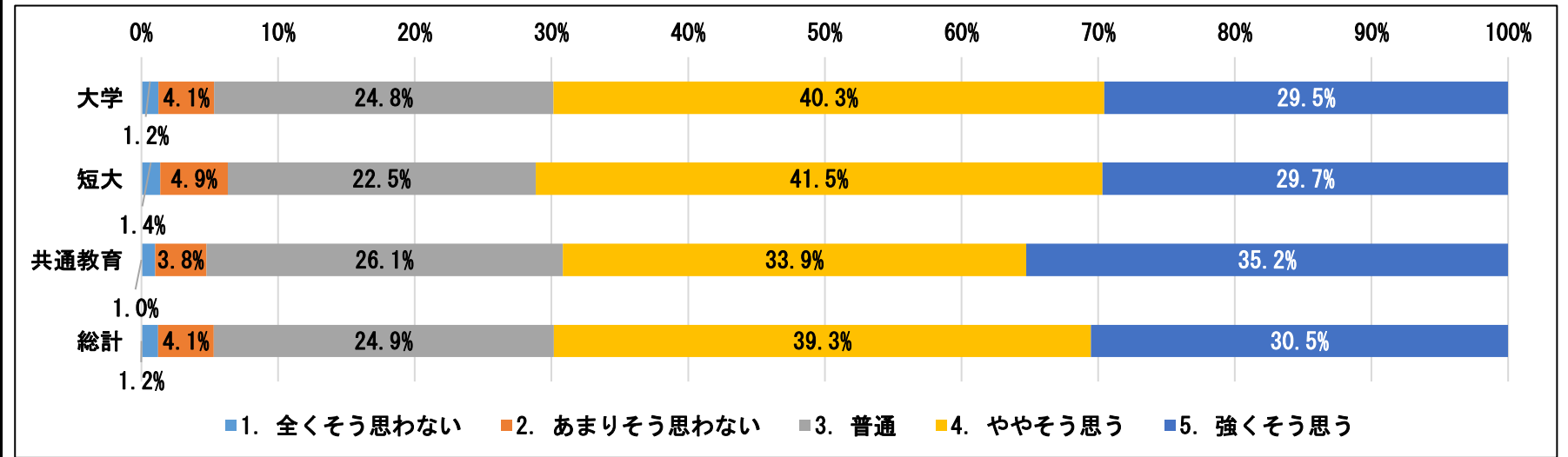


設問K

学んだ内容についてさらに深く学びたいと思いましたか？

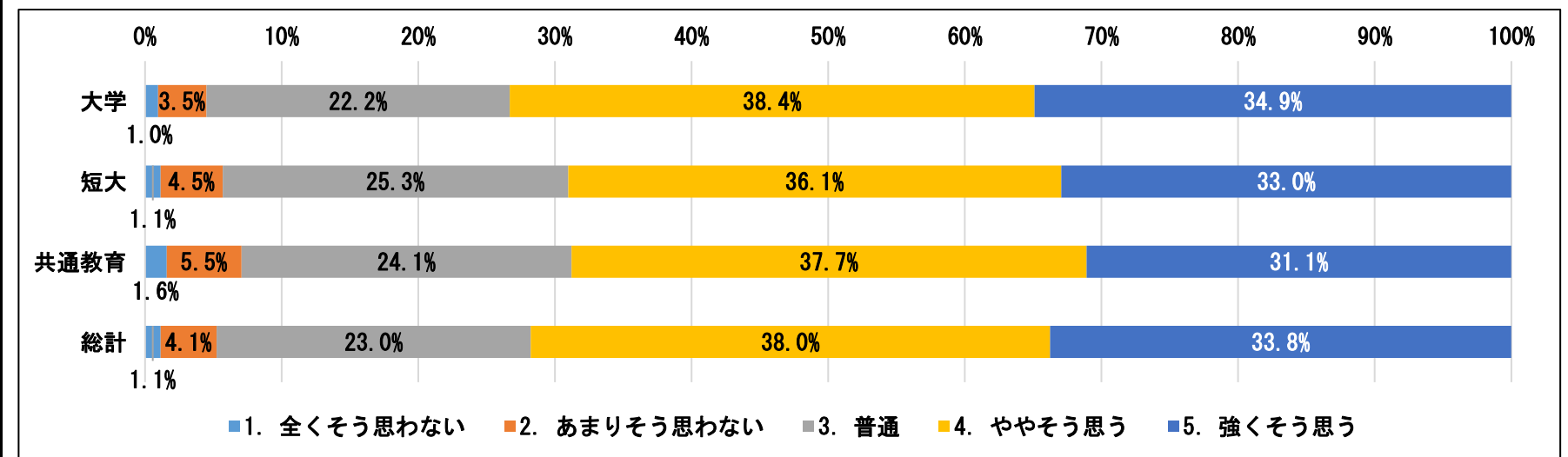
講義

選択肢	1. 全くそう思わない		2. あまりそう思わない		3. 普通		4. ややそう思う		5. 強くそう思う		回答者計	履修者数	回答率
大学	51名	1.2%	166名	4.1%	1014名	24.8%	1645名	40.3%	1206名	29.5%	4082名	38728名	10.5%
短大	5名	1.4%	18名	4.9%	82名	22.5%	151名	41.5%	108名	29.7%	364名	2924名	12.4%
共通教育	9名	1.0%	34名	3.8%	236名	26.1%	307名	33.9%	319名	35.2%	905名	11145名	8.1%
総計	65名	1.2%	218名	4.1%	1332名	24.9%	2103名	39.3%	1633名	30.5%	5351名	52797名	10.1%



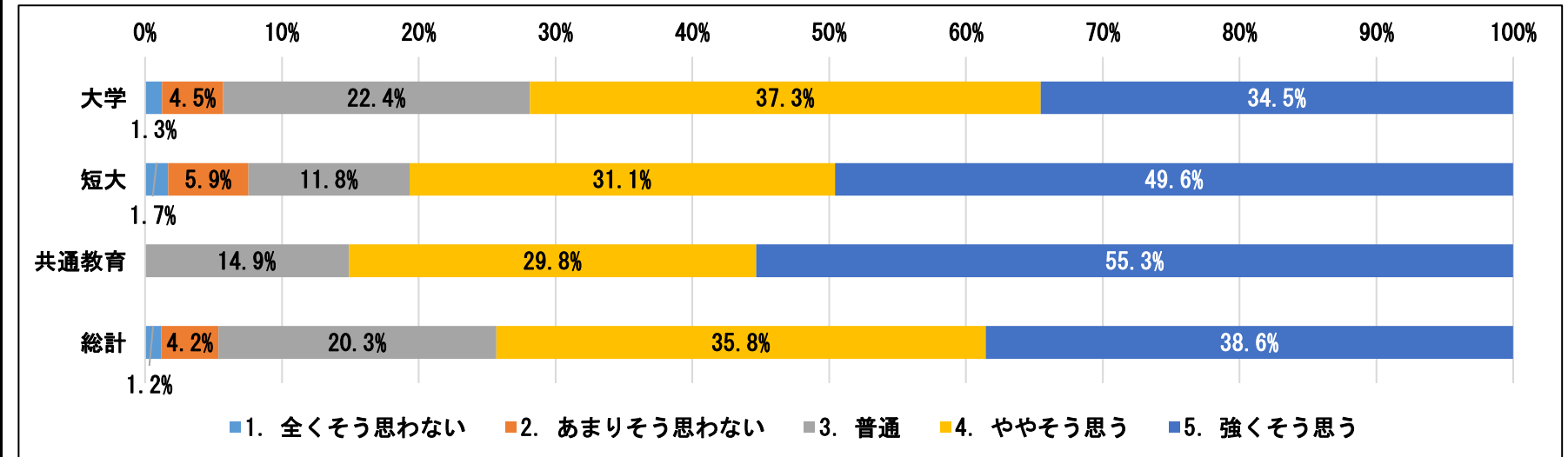
演習

選択肢	1. 全くそう思わない		2. あまりそう思わない		3. 普通		4. ややそう思う		5. 強くそう思う		回答者計	履修者数	回答率
大学	22名	1.0%	82名	3.5%	514名	22.2%	889名	38.4%	808名	34.9%	2315名	16121名	14.4%
短大	4名	1.1%	16名	4.5%	89名	25.3%	127名	36.1%	116名	33.0%	352名	2139名	16.5%
共通教育	14名	1.6%	48名	5.5%	212名	24.1%	331名	37.7%	273名	31.1%	878名	6794名	12.9%
総計	40名	1.1%	146名	4.1%	815名	23.0%	1347名	38.0%	1197名	33.8%	3545名	25054名	14.1%



実験実習等

選択肢	1. 全くそう思わない		2. あまりそう思わない		3. 普通		4. ややそう思う		5. 強くそう思う		回答者計	履修者数	回答率
大学	9名	1.3%	32名	4.5%	161名	22.4%	268名	37.3%	248名	34.5%	718名	5698名	12.6%
短大	2名	1.7%	7名	5.9%	14名	11.8%	37名	31.1%	59名	49.6%	119名	919名	12.9%
共通教育	0名	0.0%	0名	0.0%	14名	14.9%	28名	29.8%	52名	55.3%	94名	841名	11.2%
総計	11名	1.2%	39名	4.2%	189名	20.3%	333名	35.8%	359名	38.6%	931名	7458名	12.5%

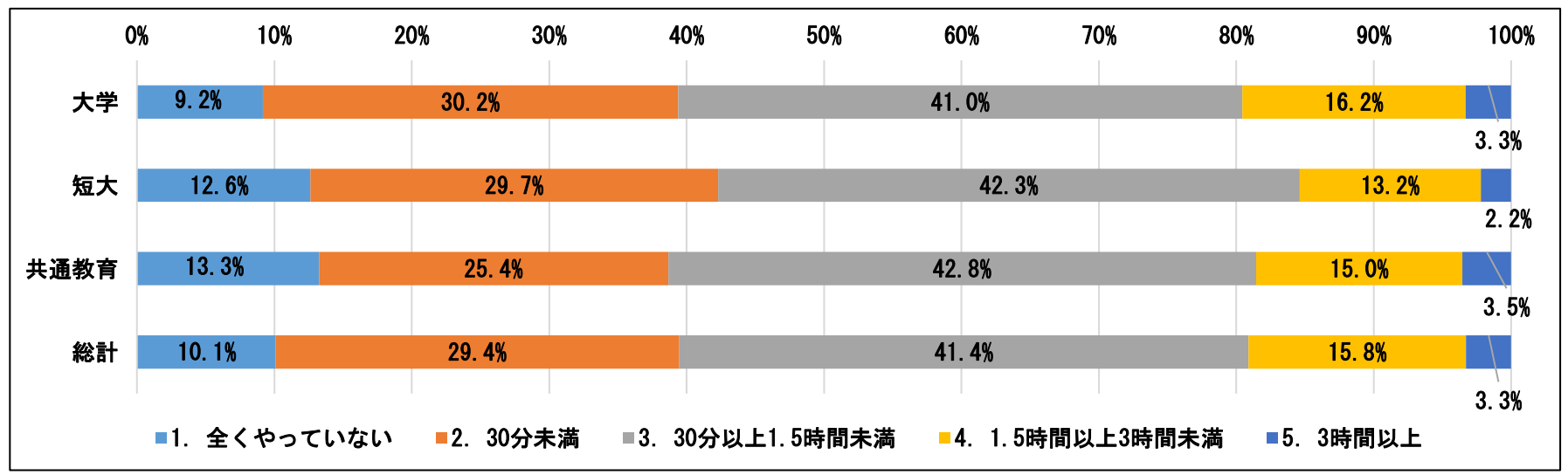


設問I

予習・復習等に平均して週あたりどのくらい学修しましたか？  
(授業外での友人同士の意見交換等も含む)

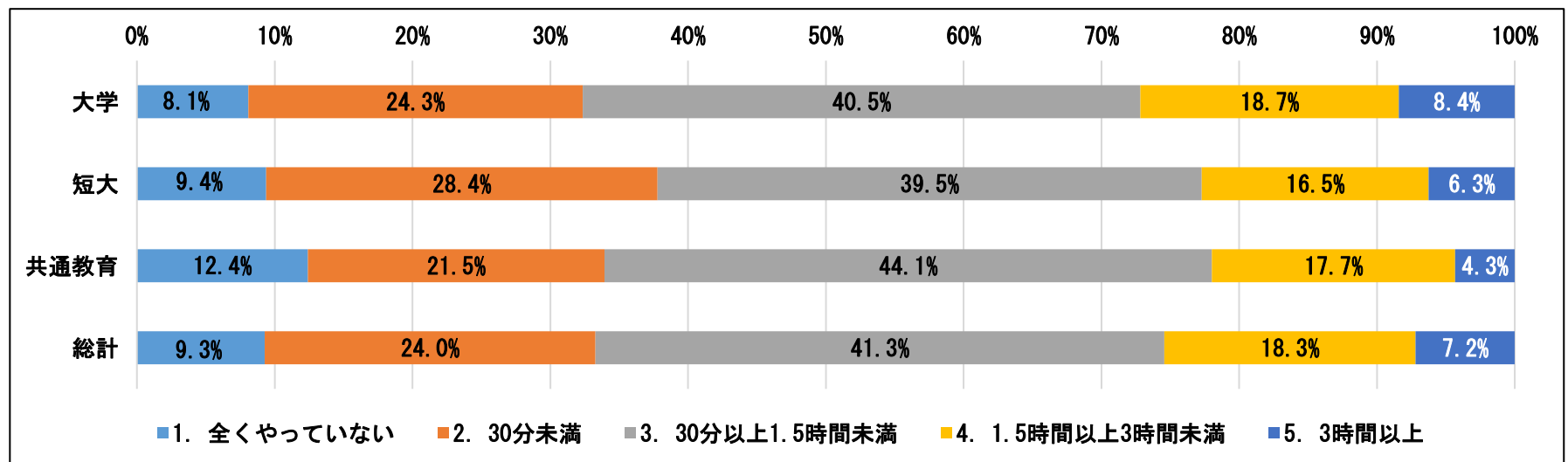
選択肢	1. 全くやっていない	2. 30分未満	3. 30分以上1.5時間未満	4. 1.5時間以上3時間未満	5. 3時間以上	回答者計	履修者数	回答率
大学	374名 9.2%	1234名 30.2%	1675名 41.0%	663名 16.2%	135名 3.3%	4081名	38728名	10.5%
短大	46名 12.6%	108名 29.7%	154名 42.3%	48名 13.2%	8名 2.2%	364名	2924名	12.4%
共通教育	120名 13.3%	230名 25.4%	387名 42.8%	136名 15.0%	32名 3.5%	905名	11145名	8.1%
総計	540名 10.1%	1572名 29.4%	2216名 41.4%	847名 15.8%	175名 3.3%	5350名	52797名	10.1%

講義



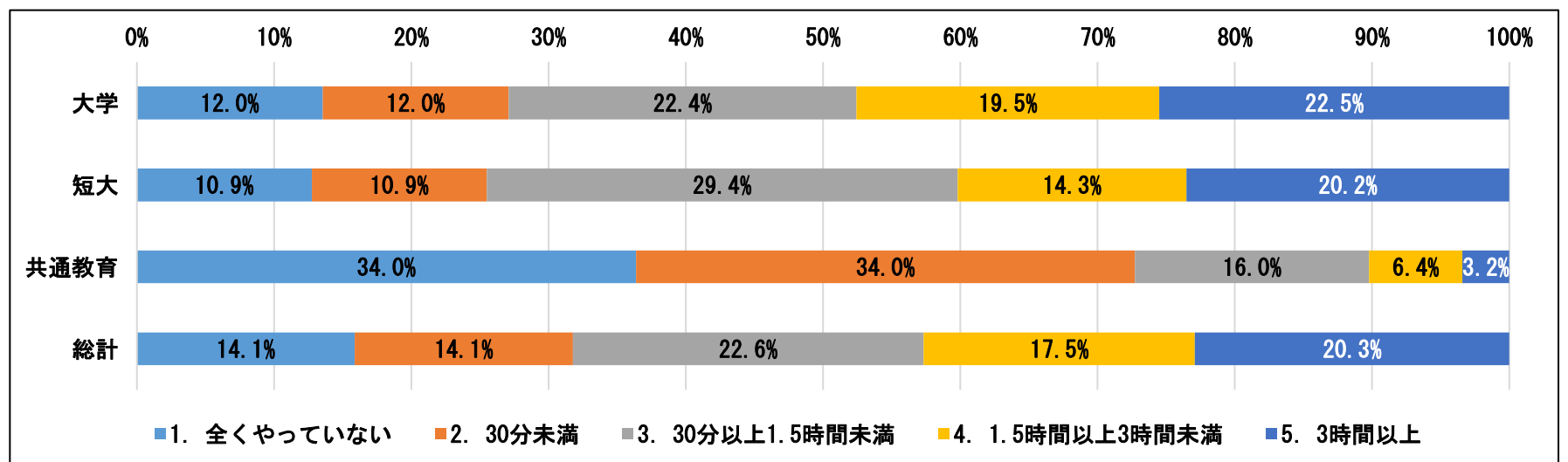
演習

選択肢	1. 全くやっていない	2. 30分未満	3. 30分以上1.5時間未満	4. 1.5時間以上3時間未満	5. 3時間以上	回答者計	履修者数	回答率
大学	187名 8.1%	562名 24.3%	937名 40.5%	434名 18.7%	195名 8.4%	2315名	16121名	14.4%
短大	33名 9.4%	100名 28.4%	139名 39.5%	58名 16.5%	22名 6.3%	352名	2139名	16.5%
共通教育	109名 12.4%	189名 21.5%	387名 44.1%	155名 17.7%	38名 4.3%	878名	6794名	12.9%
総計	329名 9.3%	851名 24.0%	1463名 41.3%	647名 18.3%	255名 7.2%	3545名	25054名	14.1%



実験実習等

選択肢	1. 全くやっていない	2. 30分未満	3. 30分以上1.5時間未満	4. 1.5時間以上3時間未満	5. 3時間以上	回答者計	履修者数	回答率
大学	86名 12.0%	170名 12.0%	161名 22.4%	140名 19.5%	162名 22.5%	719名	5698名	12.6%
短大	13名 10.9%	30名 10.9%	35名 29.4%	17名 14.3%	24名 20.2%	119名	919名	12.9%
共通教育	32名 34.0%	38名 34.0%	15名 16.0%	6名 6.4%	3名 3.2%	94名	841名	11.2%
総計	131名 14.1%	238名 14.1%	211名 22.6%	163名 17.5%	189名 20.3%	932名	7458名	12.5%



**参考：学部・学科別集計結果**

設問H	あなたは授業の目的や目標について理解して学びましたか？				
選択肢	1. 全くそう思わない	2. あまりそう思わない	3. 普通	4. ややそう思う	5. 強くそう思う

学科	講義									演習						実験実習等									
	回答者数（選択肢別）					回答者計	履修者数	回答率	回答者数（選択肢別）					回答者計	履修者数	回答率	回答者数（選択肢別）					回答者計	履修者数	回答率	
	1	2	3	4	5				1	2	3	4	5				1	2	3	4	5				
1	大日	1	5	70	116	99	291	1,858	15.7%	1	1	31	84	76	193	1,382	14.0%	0	0	1	0	0	1	7	14.3%
2	大英	0	9	26	47	48	130	1,762	7.4%	15	25	109	220	258	627	4,312	14.5%	-	-	-	-	-	-	-	-
3	大心	3	7	123	320	123	576	4,134	13.9%	0	0	12	52	25	89	461	19.3%	0	0	6	5	3	14	196	7.1%
4	大教	0	0	3	0	0	3	186	1.6%	0	0	1	0	2	3	200	1.5%	-	-	-	-	-	-	-	-
5	新教	6	15	171	399	275	866	5,137	16.9%	1	16	147	268	163	595	2,718	21.9%	0	0	10	58	62	130	446	29.1%
6	新健	3	2	49	110	90	254	3,244	7.8%	0	2	17	46	40	105	1,843	5.7%	0	1	4	34	34	73	600	12.2%
7	大環	3	11	75	135	59	283	2,297	12.3%	0	1	19	32	27	79	647	12.2%	2	4	30	67	44	147	1,023	14.4%
8	大情	1	5	43	61	40	150	2,154	7.0%	0	1	13	36	26	76	1,014	7.5%	-	-	-	-	-	-	-	-
9	大食	0	0	0	5	3	8	1,103	0.7%	0	0	0	1	0	1	183	0.5%	0	0	0	0	2	2	428	0.5%
10	食栄	1	7	76	135	68	287	2,880	10.0%	0	1	11	14	11	37	352	10.5%	0	4	44	88	65	201	1,578	12.7%
11	食創	3	5	18	25	29	80	847	9.4%	0	0	2	1	2	5	62	8.1%	3	4	11	10	21	49	496	9.9%
12	大築	0	3	4	0	0	7	150	4.7%	0	0	1	1	0	2	31	6.5%	-	-	-	-	-	-	-	-
13	建築	2	11	44	80	29	166	518	32.0%	1	3	22	64	42	132	413	32.0%	0	0	1	12	2	15	53	28.3%
14	景観	0	3	65	86	64	218	438	49.8%	0	0	17	46	60	123	219	56.2%	0	1	12	29	24	66	106	62.3%
15	大音	0	3	2	14	6	25	366	6.8%	1	0	12	26	26	65	621	10.5%	0	0	3	7	5	15	297	5.1%
16	新薬	3	12	101	168	143	427	6,967	6.1%	2	4	24	25	12	67	566	11.8%	0	0	0	0	2	2	372	0.5%
17	大康	0	0	7	40	26	73	918	8.0%	0	0	2	4	6	12	144	8.3%	0	0	0	0	3	3	96	3.1%
18	大護	0	4	3	23	5	35	1,293	2.7%	0	0	2	7	21	30	284	10.6%	-	-	-	-	-	-	-	-
19	経営	0	1	23	91	83	198	2,476	8.0%	0	3	8	33	27	71	669	10.6%	-	-	-	-	-	-	-	-
<b>大学計</b>		<b>26</b>	<b>103</b>	<b>903</b>	<b>1,855</b>	<b>1,190</b>	<b>4,077</b>	<b>38,728</b>	<b>10.5%</b>	<b>21</b>	<b>57</b>	<b>450</b>	<b>960</b>	<b>824</b>	<b>2,312</b>	<b>16,121</b>	<b>14.3%</b>	<b>5</b>	<b>14</b>	<b>122</b>	<b>310</b>	<b>267</b>	<b>718</b>	<b>5,698</b>	<b>12.6%</b>
20	短日	0	3	6	13	5	27	191	14.1%	1	6	26	43	36	112	504	22.2%	-	-	-	-	-	-	-	-
21	短英新	0	0	11	16	16	43	271	15.9%	0	2	15	27	42	86	342	25.1%	-	-	-	-	-	-	-	-
22	短教	1	0	16	53	12	82	718	11.4%	1	1	15	63	14	94	819	11.5%	-	-	-	-	-	-	-	-
23	短心	0	0	16	24	32	72	520	13.8%	0	0	5	3	9	17	144	11.8%	-	-	-	-	-	-	-	-
24	短健	0	1	11	17	17	46	329	14.0%	0	0	4	5	10	19	154	12.3%	0	0	5	10	22	37	183	20.2%
25	短食	0	1	13	25	4	43	450	9.6%	0	0	2	2	2	6	59	10.2%	0	1	5	12	5	23	289	8.0%
26	短生	0	1	13	22	14	50	445	11.2%	0	1	1	9	7	18	117	15.4%	0	0	11	22	26	59	447	13.2%
<b>短大計</b>		<b>1</b>	<b>6</b>	<b>86</b>	<b>170</b>	<b>100</b>	<b>363</b>	<b>2,924</b>	<b>12.4%</b>	<b>2</b>	<b>10</b>	<b>68</b>	<b>152</b>	<b>120</b>	<b>352</b>	<b>2,139</b>	<b>16.5%</b>	<b>0</b>	<b>1</b>	<b>21</b>	<b>44</b>	<b>53</b>	<b>119</b>	<b>919</b>	<b>12.9%</b>
27	共通教育	7	19	170	387	322	905	11,145	8.1%	3	12	185	389	290	879	6,794	12.9%	0	0	10	29	55	94	841	11.2%
<b>総計</b>		<b>34</b>	<b>128</b>	<b>1,159</b>	<b>2,412</b>	<b>1,612</b>	<b>5,345</b>	<b>52,797</b>	<b>10.1%</b>	<b>26</b>	<b>79</b>	<b>703</b>	<b>1,501</b>	<b>1,234</b>	<b>3,543</b>	<b>25,054</b>	<b>14.1%</b>	<b>5</b>	<b>15</b>	<b>153</b>	<b>383</b>	<b>375</b>	<b>931</b>	<b>7,458</b>	<b>12.5%</b>



<b>設問I</b>	あなたは授業の内容をよく理解できましたか？				
<b>選択肢</b>	1. 全くそう思わない	2. あまりそう思わない	3. 普通	4. ややそう思う	5. 強くそう思う

学科	講義									演習						実験実習等								
	回答者数（選択肢別）					回答者計	履修者数	回答率	回答者数（選択肢別）					回答者計	履修者数	回答率	回答者数（選択肢別）					回答者計	履修者数	回答率
	1	2	3	4	5				1	2	3	4	5				1	2	3	4	5			
1 大日	2	9	77	111	92	291	1,858	15.7%	1	2	28	88	74	193	1,382	14.0%	0	0	1	0	0	1	7	14.3%
2 大英	0	11	26	47	46	130	1,762	7.4%	8	28	103	258	230	627	4,312	14.5%	-	-	-	-	-	-	-	-
3 大心	2	21	133	312	108	576	4,134	13.9%	0	2	12	46	29	89	461	19.3%	0	0	7	4	3	14	196	7.1%
4 大教	0	0	2	1	0	3	186	1.6%	0	0	1	1	1	3	200	1.5%	-	-	-	-	-	-	-	-
5 新教	9	22	160	405	268	864	5,137	16.8%	0	17	108	303	167	595	2,718	21.9%	0	0	7	59	64	130	446	29.1%
6 新健	3	10	41	112	89	255	3,244	7.9%	2	1	14	47	41	105	1,843	5.7%	0	2	4	33	34	73	600	12.2%
7 大環	3	10	78	147	45	283	2,297	12.3%	0	1	18	39	21	79	647	12.2%	1	7	29	70	40	147	1,023	14.4%
8 大情	3	10	34	77	26	150	2,154	7.0%	0	1	13	43	19	76	1,014	7.5%	-	-	-	-	-	-	-	-
9 大食	0	0	1	4	3	8	1,103	0.7%	0	0	0	1	0	1	183	0.5%	0	0	0	0	2	2	428	0.5%
10 食栄	3	11	75	157	40	286	2,880	9.9%	0	3	6	20	8	37	352	10.5%	0	5	57	92	46	200	1,578	12.7%
11 食創	4	9	18	28	20	79	847	9.3%	1	0	0	1	3	5	62	8.1%	3	6	12	16	12	49	496	9.9%
12 大築	0	3	4	0	0	7	150	4.7%	0	1	0	1	0	2	31	6.5%	-	-	-	-	-	-	-	-
13 建築	7	14	48	79	18	166	518	32.0%	2	1	28	62	39	132	413	32.0%	0	1	3	7	4	15	53	28.3%
14 景観	1	11	69	110	33	224	438	51.1%	0	0	18	63	45	126	219	57.5%	0	0	16	31	20	67	106	63.2%
15 大音	0	4	1	15	5	25	366	6.8%	0	1	10	32	22	65	621	10.5%	0	0	3	6	6	15	297	5.1%
16 新薬	2	19	128	195	83	427	6,967	6.1%	1	3	19	32	12	67	566	11.8%	0	0	0	0	2	2	372	0.5%
17 大康	0	4	14	46	9	73	918	8.0%	0	0	3	6	3	12	144	8.3%	0	0	0	2	1	3	96	3.1%
18 大護	2	1	5	22	5	35	1,293	2.7%	0	1	2	11	16	30	284	10.6%	-	-	-	-	-	-	-	-
19 経営	1	4	33	92	68	198	2,476	8.0%	0	1	11	39	20	71	669	10.6%	-	-	-	-	-	-	-	-
<b>大学計</b>	<b>42</b>	<b>173</b>	<b>947</b>	<b>1,960</b>	<b>958</b>	<b>4,080</b>	<b>38,728</b>	<b>10.5%</b>	<b>15</b>	<b>63</b>	<b>394</b>	<b>1,093</b>	<b>750</b>	<b>2,315</b>	<b>16,121</b>	<b>14.4%</b>	<b>4</b>	<b>21</b>	<b>139</b>	<b>320</b>	<b>234</b>	<b>718</b>	<b>5,698</b>	<b>12.6%</b>
20 短日	0	0	6	12	9	27	191	14.1%	2	3	28	39	40	112	504	22.2%	-	-	-	-	-	-	-	-
21 短英新	0	3	7	19	14	43	271	15.9%	0	0	14	35	37	86	342	25.1%	-	-	-	-	-	-	-	-
22 短教	0	2	14	55	13	84	718	11.7%	1	1	13	56	23	94	819	11.5%	-	-	-	-	-	-	-	-
23 短心	0	0	16	24	32	72	520	13.8%	0	0	6	4	7	17	144	11.8%	-	-	-	-	-	-	-	-
24 短健	0	3	7	20	16	46	329	14.0%	0	2	6	3	8	19	154	12.3%	0	0	3	13	21	37	183	20.2%
25 短食	0	0	15	25	3	43	450	9.6%	0	0	1	3	2	6	59	10.2%	1	0	7	11	4	23	289	8.0%
26 短生	0	5	7	25	13	50	445	11.2%	0	0	0	11	7	18	117	15.4%	0	3	8	23	25	59	447	13.2%
<b>短大計</b>	<b>0</b>	<b>13</b>	<b>72</b>	<b>180</b>	<b>100</b>	<b>365</b>	<b>2,924</b>	<b>12.5%</b>	<b>3</b>	<b>6</b>	<b>68</b>	<b>151</b>	<b>124</b>	<b>352</b>	<b>2,139</b>	<b>16.5%</b>	<b>1</b>	<b>3</b>	<b>18</b>	<b>47</b>	<b>50</b>	<b>119</b>	<b>919</b>	<b>12.9%</b>
27 共通教育	7	21	170	403	304	905	11,145	8.1%	2	23	161	461	231	878	6,794	12.9%	0	0	8	29	57	94	841	11.2%
<b>総計</b>	<b>49</b>	<b>207</b>	<b>1,189</b>	<b>2,543</b>	<b>1,362</b>	<b>5,350</b>	<b>52,797</b>	<b>10.1%</b>	<b>20</b>	<b>92</b>	<b>623</b>	<b>1,705</b>	<b>1,105</b>	<b>3,545</b>	<b>25,054</b>	<b>14.1%</b>	<b>5</b>	<b>24</b>	<b>165</b>	<b>396</b>	<b>341</b>	<b>931</b>	<b>7,458</b>	<b>12.5%</b>

<b>設問J</b>	新しい知識やスキルを学べましたか？				
<b>選択肢</b>	1. 全くそう思わない	2. あまりそう思わない	3. 普通	4. ややそう思う	5. 強くそう思う

学科	講義									演習						実験実習等									
	回答者数（選択肢別）					回答者計	履修者数	回答率	回答者数（選択肢別）					回答者計	履修者数	回答率	回答者数（選択肢別）					回答者計	履修者数	回答率	
	1	2	3	4	5				1	2	3	4	5				1	2	3	4	5				
1	大日	2	6	46	118	119	291	1,858	15.7%	1	2	22	65	103	193	1,382	14.0%	0	0	1	0	0	1	7	14.3%
2	大英	0	5	26	46	53	130	1,762	7.4%	9	17	94	218	288	626	4,312	14.5%	-	-	-	-	-	-	-	-
3	大心	2	4	74	264	232	576	4,134	13.9%	0	0	15	44	30	89	461	19.3%	0	0	7	3	4	14	196	7.1%
4	大教	0	0	2	1	0	3	186	1.6%	0	0	1	0	2	3	200	1.5%	-	-	-	-	-	-	-	-
5	新教	6	14	106	374	366	866	5,137	16.9%	1	9	91	279	215	595	2,718	21.9%	0	0	9	54	67	130	446	29.1%
6	新健	2	3	29	94	127	255	3,244	7.9%	0	5	7	40	53	105	1,843	5.7%	0	1	2	28	42	73	600	12.2%
7	大環	1	5	49	150	78	283	2,297	12.3%	0	1	8	37	33	79	647	12.2%	0	0	11	55	81	147	1,023	14.4%
8	大情	2	4	22	68	54	150	2,154	7.0%	0	1	7	35	33	76	1,014	7.5%	-	-	-	-	-	-	-	-
9	大食	0	0	2	4	2	8	1,103	0.7%	0	0	1	0	0	1	183	0.5%	0	0	0	0	2	2	428	0.5%
10	食栄	1	5	37	147	97	287	2,880	10.0%	1	2	6	20	8	37	352	10.5%	0	1	27	92	81	201	1,578	12.7%
11	食創	2	4	10	32	32	80	847	9.4%	1	0	2	0	2	5	62	8.1%	0	5	9	18	17	49	496	9.9%
12	大築	0	3	2	2	0	7	150	4.7%	0	0	0	2	0	2	31	6.5%	-	-	-	-	-	-	-	-
13	建築	2	5	29	79	51	166	518	32.0%	1	4	20	47	60	132	413	32.0%	0	0	2	8	5	15	53	28.3%
14	景観	0	3	40	86	95	224	438	51.1%	0	0	12	38	76	126	219	57.5%	0	0	6	25	36	67	106	63.2%
15	大音	0	2	4	13	6	25	366	6.8%	0	1	7	28	29	65	621	10.5%	0	0	5	6	4	15	297	5.1%
16	新薬	3	9	68	162	184	426	6,967	6.1%	1	1	18	27	20	67	566	11.8%	0	0	0	0	2	2	372	0.5%
17	大康	0	3	2	32	36	73	918	8.0%	0	0	3	3	6	12	144	8.3%	0	0	0	0	3	3	96	3.1%
18	大護	1	1	5	16	12	35	1,293	2.7%	0	0	1	9	20	30	284	10.6%	-	-	-	-	-	-	-	-
19	経営	0	1	12	69	116	198	2,476	8.0%	0	1	3	34	33	71	669	10.6%	-	-	-	-	-	-	-	-
<b>大学計</b>		<b>24</b>	<b>77</b>	<b>565</b>	<b>1,757</b>	<b>1,660</b>	<b>4,083</b>	<b>38,728</b>	<b>10.5%</b>	<b>15</b>	<b>44</b>	<b>318</b>	<b>926</b>	<b>1,011</b>	<b>2,314</b>	<b>16,121</b>	<b>14.4%</b>	<b>0</b>	<b>7</b>	<b>79</b>	<b>289</b>	<b>344</b>	<b>719</b>	<b>5,698</b>	<b>12.6%</b>
20	短日	0	2	6	11	8	27	191	14.1%	3	6	21	33	49	112	504	22.2%	-	-	-	-	-	-	-	-
21	短英新	0	3	2	17	21	43	271	15.9%	0	2	10	30	44	86	342	25.1%	-	-	-	-	-	-	-	-
22	短教	0	0	10	56	18	84	718	11.7%	0	1	8	61	24	94	819	11.5%	-	-	-	-	-	-	-	-
23	短心	0	0	14	23	35	72	520	13.8%	0	1	5	4	7	17	144	11.8%	-	-	-	-	-	-	-	-
24	短健	0	0	6	13	27	46	329	14.0%	0	1	5	4	9	19	154	12.3%	0	0	3	4	30	37	183	20.2%
25	短食	0	1	10	21	11	43	450	9.6%	0	0	1	3	2	6	59	10.2%	0	0	4	10	9	23	289	8.0%
26	短生	0	5	8	14	23	50	445	11.2%	0	1	0	10	7	18	117	15.4%	0	1	8	16	34	59	447	13.2%
<b>短大計</b>		<b>0</b>	<b>11</b>	<b>56</b>	<b>155</b>	<b>143</b>	<b>365</b>	<b>2,924</b>	<b>12.5%</b>	<b>3</b>	<b>12</b>	<b>50</b>	<b>145</b>	<b>142</b>	<b>352</b>	<b>2,139</b>	<b>16.5%</b>	<b>0</b>	<b>1</b>	<b>15</b>	<b>30</b>	<b>73</b>	<b>119</b>	<b>919</b>	<b>12.9%</b>
27	共通教育	5	28	121	329	421	904	11,145	8.1%	2	11	90	335	440	878	6,794	12.9%	0	0	5	17	72	94	841	11.2%
<b>総計</b>		<b>29</b>	<b>116</b>	<b>742</b>	<b>2,241</b>	<b>2,224</b>	<b>5,352</b>	<b>52,797</b>	<b>10.1%</b>	<b>20</b>	<b>67</b>	<b>458</b>	<b>1,406</b>	<b>1,593</b>	<b>3,544</b>	<b>25,054</b>	<b>14.1%</b>	<b>0</b>	<b>8</b>	<b>99</b>	<b>336</b>	<b>489</b>	<b>932</b>	<b>7,458</b>	<b>12.5%</b>

<b>設問K</b>	学んだ内容についてさらに深く学びたいと思いましたが？				
<b>選択肢</b>	1. 全くそう思わない	2. あまりそう思わない	3. 普通	4. ややそう思う	5. 強くそう思う

学科	講義									演習						実験実習等									
	回答者数（選択肢別）					回答者計	履修者数	回答率	回答者数（選択肢別）					回答者計	履修者数	回答率	回答者数（選択肢別）					回答者計	履修者数	回答率	
	1	2	3	4	5				1	2	3	4	5				1	2	3	4	5				
1	大日	6	9	98	96	82	291	1,858	15.7%	2	6	36	72	77	193	1,382	14.0%	0	0	1	0	0	1	7	14.3%
2	大英	1	10	31	46	42	130	1,762	7.4%	13	29	129	217	239	627	4,312	14.5%	-	-	-	-	-	-	-	-
3	大心	3	15	124	285	149	576	4,134	13.9%	0	6	18	46	19	89	461	19.3%	0	0	6	7	1	14	196	7.1%
4	大教	0	0	3	0	0	3	186	1.6%	0	0	1	0	2	3	200	1.5%	-	-	-	-	-	-	-	-
5	新教	13	28	175	329	320	865	5,137	16.8%	0	16	151	250	178	595	2,718	21.9%	0	4	26	54	46	130	446	29.1%
6	新健	4	5	51	113	82	255	3,244	7.9%	2	3	21	41	38	105	1,843	5.7%	1	4	13	31	24	73	600	12.2%
7	大環	6	15	92	121	49	283	2,297	12.3%	0	2	17	31	29	79	647	12.2%	1	4	21	57	63	146	1,023	14.3%
8	大情	3	12	42	63	30	150	2,154	7.0%	1	2	17	32	24	76	1,014	7.5%	-	-	-	-	-	-	-	-
9	大食	0	0	1	6	1	8	1,103	0.7%	0	0	1	0	0	1	183	0.5%	0	0	0	1	1	2	428	0.5%
10	食栄	4	15	70	125	73	287	2,880	10.0%	0	6	9	14	8	37	352	10.5%	0	11	53	70	67	201	1,578	12.7%
11	食創	5	7	17	25	26	80	847	9.4%	1	0	1	1	2	5	62	8.1%	7	7	11	10	14	49	496	9.9%
12	大築	0	4	2	1	0	7	150	4.7%	0	0	0	1	1	2	31	6.5%	-	-	-	-	-	-	-	-
13	建築	2	9	58	56	41	166	518	32.0%	2	3	31	44	52	132	413	32.0%	0	0	4	7	4	15	53	28.3%
14	景観	0	8	78	72	66	224	438	51.1%	0	0	23	39	64	126	219	57.5%	0	2	21	25	19	67	106	63.2%
15	大音	0	4	2	12	7	25	366	6.8%	0	0	15	23	27	65	621	10.5%	0	0	5	6	4	15	297	5.1%
16	新薬	3	15	118	165	125	426	6,967	6.1%	1	6	27	26	7	67	566	11.8%	0	0	0	0	2	2	372	0.5%
17	大康	0	5	10	35	23	73	918	8.0%	0	0	3	4	5	12	144	8.3%	0	0	0	0	3	3	96	3.1%
18	大護	1	2	5	18	9	35	1,293	2.7%	0	0	1	14	15	30	284	10.6%	-	-	-	-	-	-	-	-
19	経営	0	3	37	77	81	198	2,476	8.0%	0	3	13	34	21	71	669	10.6%	-	-	-	-	-	-	-	-
<b>大学計</b>		<b>51</b>	<b>166</b>	<b>1,014</b>	<b>1,645</b>	<b>1,206</b>	<b>4,082</b>	<b>38,728</b>	<b>10.5%</b>	<b>22</b>	<b>82</b>	<b>514</b>	<b>889</b>	<b>808</b>	<b>2,315</b>	<b>16,121</b>	<b>14.4%</b>	<b>9</b>	<b>32</b>	<b>161</b>	<b>268</b>	<b>248</b>	<b>718</b>	<b>5,698</b>	<b>12.6%</b>
20	短日	0	3	6	10	8	27	191	14.1%	2	10	28	40	32	112	504	22.2%	-	-	-	-	-	-	-	-
21	短英新	1	2	7	16	17	43	271	15.9%	1	0	19	18	48	86	342	25.1%	-	-	-	-	-	-	-	-
22	短教	0	4	19	49	12	84	718	11.7%	1	2	21	52	18	94	819	11.5%	-	-	-	-	-	-	-	-
23	短心	1	1	22	22	25	71	520	13.7%	0	0	6	6	5	17	144	11.8%	-	-	-	-	-	-	-	-
24	短健	2	4	9	10	21	46	329	14.0%	0	3	6	2	8	19	154	12.3%	1	2	2	7	25	37	183	20.2%
25	短食	1	0	13	21	8	43	450	9.6%	0	0	5	0	1	6	59	10.2%	0	1	8	9	5	23	289	8.0%
26	短生	0	4	6	23	17	50	445	11.2%	0	1	4	9	4	18	117	15.4%	1	4	4	21	29	59	447	13.2%
<b>短大計</b>		<b>5</b>	<b>18</b>	<b>82</b>	<b>151</b>	<b>108</b>	<b>364</b>	<b>2,924</b>	<b>12.4%</b>	<b>4</b>	<b>16</b>	<b>89</b>	<b>127</b>	<b>116</b>	<b>352</b>	<b>2,139</b>	<b>16.5%</b>	<b>2</b>	<b>7</b>	<b>14</b>	<b>37</b>	<b>59</b>	<b>119</b>	<b>919</b>	<b>12.9%</b>
27	共通教育	9	34	236	307	319	905	11,145	8.1%	14	48	212	331	273	878	6,794	12.9%	0	0	14	28	52	94	841	11.2%
<b>総計</b>		<b>65</b>	<b>218</b>	<b>1,332</b>	<b>2,103</b>	<b>1,633</b>	<b>5,351</b>	<b>52,797</b>	<b>10.1%</b>	<b>40</b>	<b>146</b>	<b>815</b>	<b>1,347</b>	<b>1,197</b>	<b>3,545</b>	<b>25,054</b>	<b>14.1%</b>	<b>11</b>	<b>39</b>	<b>189</b>	<b>333</b>	<b>359</b>	<b>931</b>	<b>7,458</b>	<b>12.5%</b>

設問L	予習・復習等に平均して週あたりどのくらい学修しましたか？（授業外での友人同士の意見交換等も含む）				
選択肢	1. 全くやっていない	2. 30分未満	3. 30分以上1.5時間未満	4. 1.5時間以上3時間未満	5. 3時間以上

学科	講義									演習									実験実習等								
	回答者数（選択肢別）					回答者計	履修者数	回答率	回答者数（選択肢別）					回答者計	履修者数	回答率	回答者数（選択肢別）					回答者計	履修者数	回答率			
	1	2	3	4	5				1	2	3	4	5				1	2	3	4	5						
1	大日	26	96	133	36	0	291	1,858	15.7%	12	48	84	44	5	193	1,382	14.0%	0	0	1	0	0	1	7	14.3%		
2	大英	14	21	45	42	8	130	1,762	7.4%	49	117	260	155	46	627	4,312	14.5%	-	-	-	-	-	-	-	-		
3	大心	84	228	208	54	2	576	4,134	13.9%	11	34	41	1	2	89	461	19.3%	3	3	6	1	1	14	196	7.1%		
4	大教	0	0	1	2	0	3	186	1.6%	0	1	2	0	0	3	200	1.5%	-	-	-	-	-	-	-	-		
5	新教	84	285	389	91	16	865	5,137	16.8%	52	171	282	78	12	595	2,718	21.9%	37	66	23	3	1	130	446	29.1%		
6	新健	27	76	114	32	6	255	3,244	7.9%	8	41	42	10	4	105	1,843	5.7%	10	27	27	6	3	73	600	12.2%		
7	大環	19	66	118	63	17	283	2,297	12.3%	3	3	28	29	16	79	647	12.2%	2	5	31	37	72	147	1,023	14.4%		
8	大情	13	24	74	32	7	150	2,154	7.0%	2	11	30	19	14	76	1,014	7.5%	-	-	-	-	-	-	-	-		
9	大食	0	5	1	2	0	8	1,103	0.7%	0	1	0	0	0	1	183	0.5%	0	0	1	0	1	2	428	0.5%		
10	食栄	34	99	95	53	6	287	2,880	10.0%	4	22	7	4	0	37	352	10.5%	19	27	42	62	51	201	1,578	12.7%		
11	食創	14	38	17	7	4	80	847	9.4%	1	3	1	0	0	5	62	8.1%	5	8	6	10	20	49	496	9.9%		
12	大築	2	4	1	0	0	7	150	4.7%	0	0	0	0	2	2	31	6.5%	-	-	-	-	-	-	-	-		
13	建築	22	52	71	21	0	166	518	32.0%	12	27	34	26	33	132	413	32.0%	1	1	4	4	5	15	53	28.3%		
14	景観	6	92	97	27	2	224	438	51.1%	3	14	43	28	38	126	219	57.5%	6	29	17	13	2	67	106	63.2%		
15	大音	3	13	7	1	1	25	366	6.8%	15	25	19	1	5	65	621	10.5%	3	4	3	1	4	15	297	5.1%		
16	新薬	16	72	171	128	39	426	6,967	6.1%	12	20	25	9	1	67	566	11.8%	0	0	0	2	0	2	372	0.5%		
17	大康	3	10	28	21	11	73	918	8.0%	0	1	5	5	1	12	144	8.3%	0	0	0	1	2	3	96	3.1%		
18	大護	3	4	10	13	4	34	1,293	2.6%	0	3	11	12	4	30	284	10.6%	-	-	-	-	-	-	-	-		
19	経営	4	49	95	38	12	198	2,476	8.0%	3	20	23	13	12	71	669	10.6%	-	-	-	-	-	-	-	-		
大学計		374	1,234	1,675	663	135	4,081	38,728	10.5%	187	562	937	434	195	2,315	16,121	14.4%	86	170	161	140	162	719	5,698	12.6%		
20	短日	7	7	9	4	0	27	191	14.1%	18	29	45	17	3	112	504	22.2%	-	-	-	-	-	-	-	-		
21	短英新	3	5	20	11	4	43	271	15.9%	1	13	28	27	17	86	342	25.1%	-	-	-	-	-	-	-	-		
22	短教	6	33	27	17	1	84	718	11.7%	5	36	41	12	0	94	819	11.5%	-	-	-	-	-	-	-	-		
23	短心	2	24	44	1	0	71	520	13.7%	0	7	9	1	0	17	144	11.8%	-	-	-	-	-	-	-	-		
24	短健	8	13	19	5	1	46	329	14.0%	5	5	9	0	0	19	154	12.3%	5	15	16	1	0	37	183	20.2%		
25	短食	13	11	17	1	1	43	450	9.6%	2	3	1	0	0	6	59	10.2%	3	4	9	5	2	23	289	8.0%		
26	短生	7	15	18	9	1	50	445	11.2%	2	7	6	1	2	18	117	15.4%	5	11	10	11	22	59	447	13.2%		
短大計		46	108	154	48	8	364	2,924	12.4%	33	100	139	58	22	352	2,139	16.5%	13	30	35	17	24	119	919	12.9%		
27	共通教育	120	230	387	136	32	905	11,145	8.1%	109	189	387	155	38	878	6,794	12.9%	32	38	15	6	3	94	841	11.2%		
総計		540	1,572	2,216	847	175	5,350	52,797	10.1%	329	851	1,463	647	255	3,545	25,054	14.1%	131	238	211	163	189	932	7,458	12.5%		