

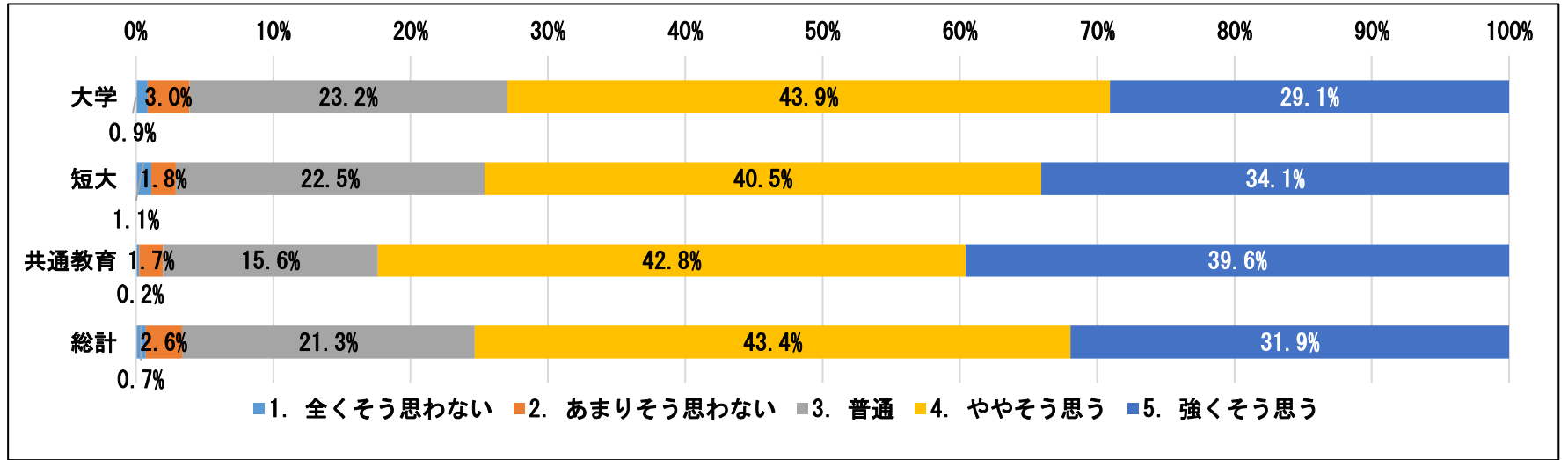
2022年度前期 授業アンケート結果：学生の学修に関する設問の回答抜粋

設問H

あなたは授業の目的や目標について理解して学びましたか？

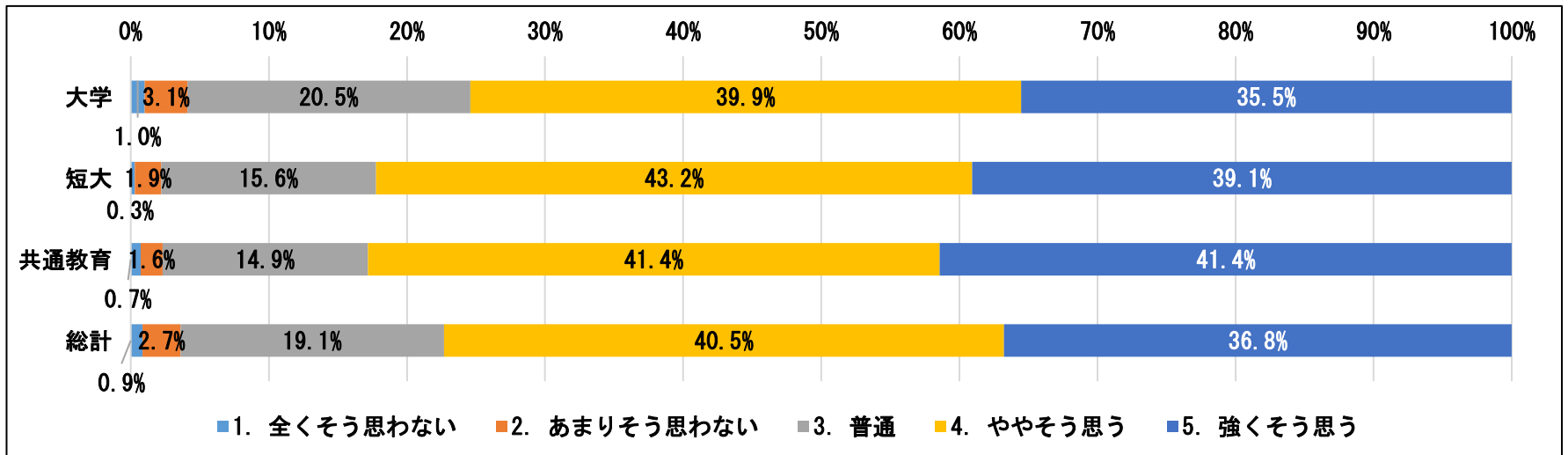
選択肢	1. 全くそう思わない		2. あまりそう思わない		3. 普通		4. ややそう思う		5. 強くそう思う		回答者計	履修者数	回答率
大学	53名	0.9%	185名	3.0%	1421名	23.2%	2690名	43.9%	1783名	29.1%	6132名	48410名	12.7%
短大	7名	1.1%	11名	1.8%	140名	22.5%	252名	40.5%	212名	34.1%	622名	2837名	21.9%
共通教育	5名	0.2%	37名	1.7%	332名	15.6%	908名	42.8%	840名	39.6%	2122名	10075名	21.1%
総計	65名	0.7%	233名	2.6%	1893名	21.3%	3850名	43.4%	2835名	31.9%	8876名	61322名	14.5%

講義



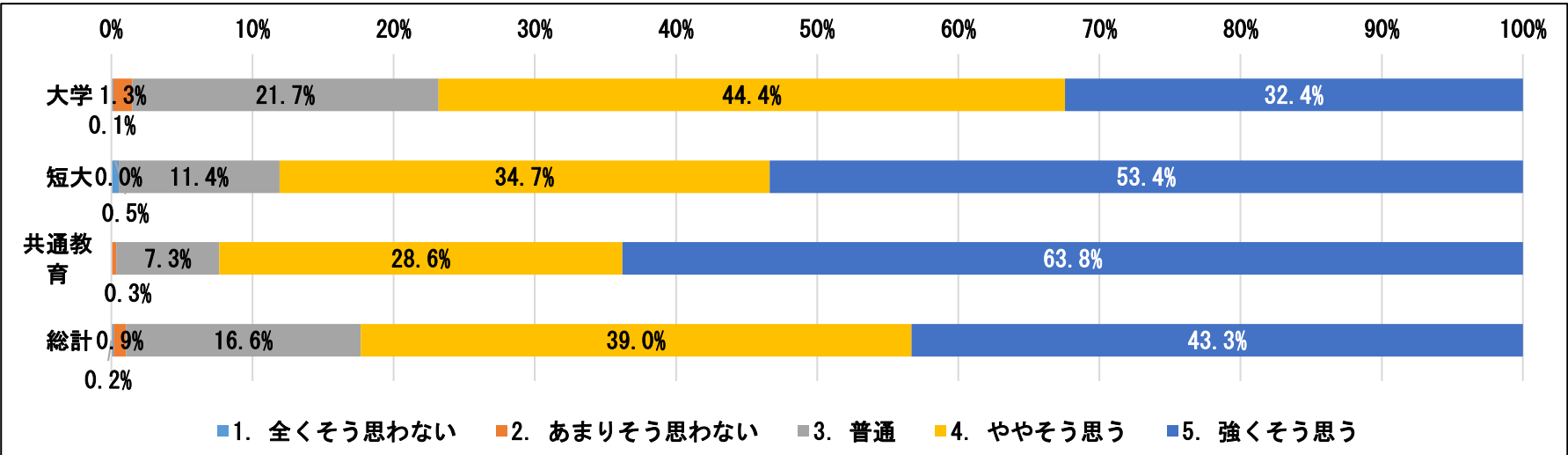
演習

区分	1. 全くそう思わない		2. あまりそう思わない		3. 普通		4. ややそう思う		5. 強くそう思う		回答者計	履修者数	回答率
大学	34名	1.0%	105名	3.1%	694名	20.5%	1351名	39.9%	1204名	35.5%	3388名	16564名	20.5%
短大	2名	0.3%	13名	1.9%	106名	15.6%	294名	43.2%	266名	39.1%	681名	2925名	23.3%
共通教育	4名	0.7%	9名	1.6%	84名	14.9%	234名	41.4%	234名	41.4%	565名	3074名	18.4%
総計	40名	0.9%	127名	2.7%	884名	19.1%	1879名	40.5%	1704名	36.8%	4634名	22563名	20.5%



実験実習等

区分	1. 全くそう思わない		2. あまりそう思わない		3. 普通		4. ややそう思う		5. 強くそう思う		回答者計	履修者数	回答率
大学	1名	0.1%	10名	1.3%	162名	21.7%	331名	44.4%	242名	32.4%	746名	5828名	12.8%
短大	1名	0.5%	0名	0.0%	22名	11.4%	67名	34.7%	103名	53.4%	193名	1027名	18.8%
共通教育	0名	0.0%	1名	0.3%	22名	7.3%	86名	28.6%	192名	63.8%	301名	880名	34.2%
総計	2名	0.2%	11名	0.9%	206名	16.6%	484名	39.0%	537名	43.3%	1240名	7735名	16.0%

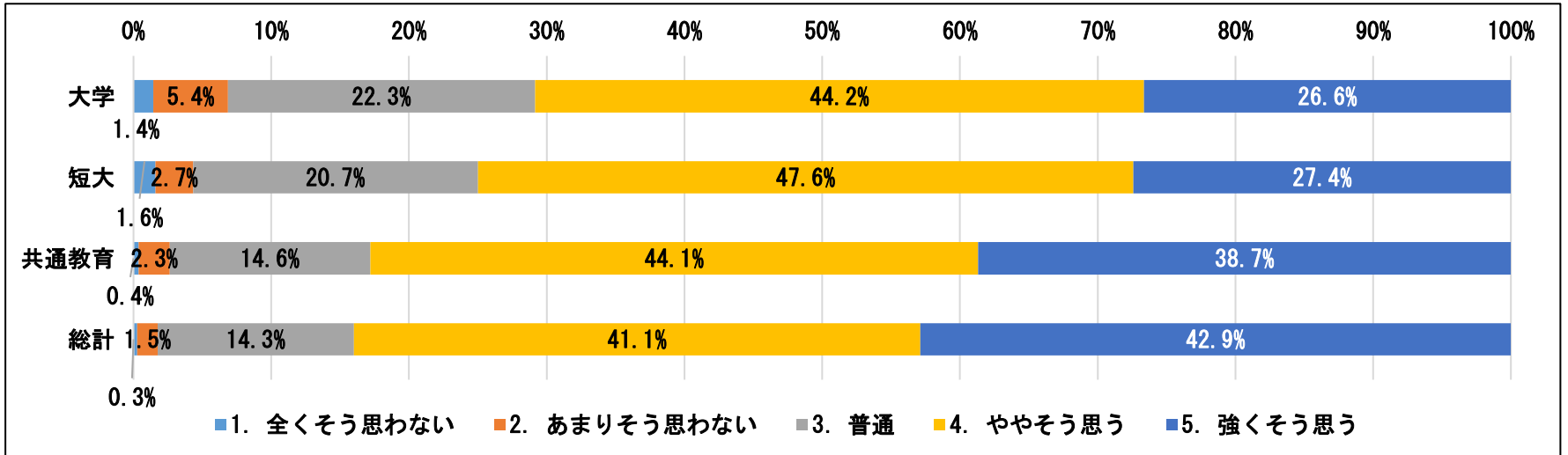


設問I

あなたは授業の内容をよく理解できましたか？

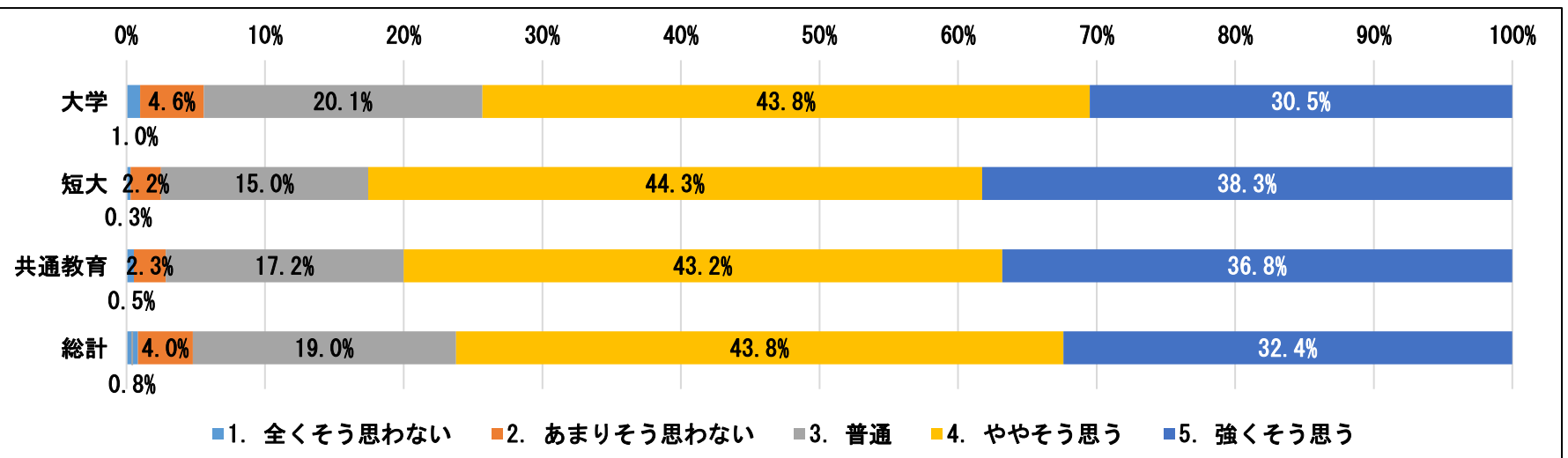
区分	1. 全くそう思わない		2. あまりそう思わない		3. 普通		4. ややそう思う		5. 強くそう思う		回答者計	履修者数	回答率
大学	88名	1.4%	333名	5.4%	1366名	22.3%	2711名	44.2%	1633名	26.6%	6131名	48410名	12.7%
短大	10名	1.6%	17名	2.7%	129名	20.7%	297名	47.6%	171名	27.4%	624名	2837名	22.0%
共通教育	8名	0.4%	48名	2.3%	309名	14.6%	937名	44.1%	821名	38.7%	2123名	10075名	21.1%
総計	106名	1.2%	398名	4.5%	1804名	20.3%	3945名	44.4%	2625名	29.6%	8878名	61322名	14.5%

講義



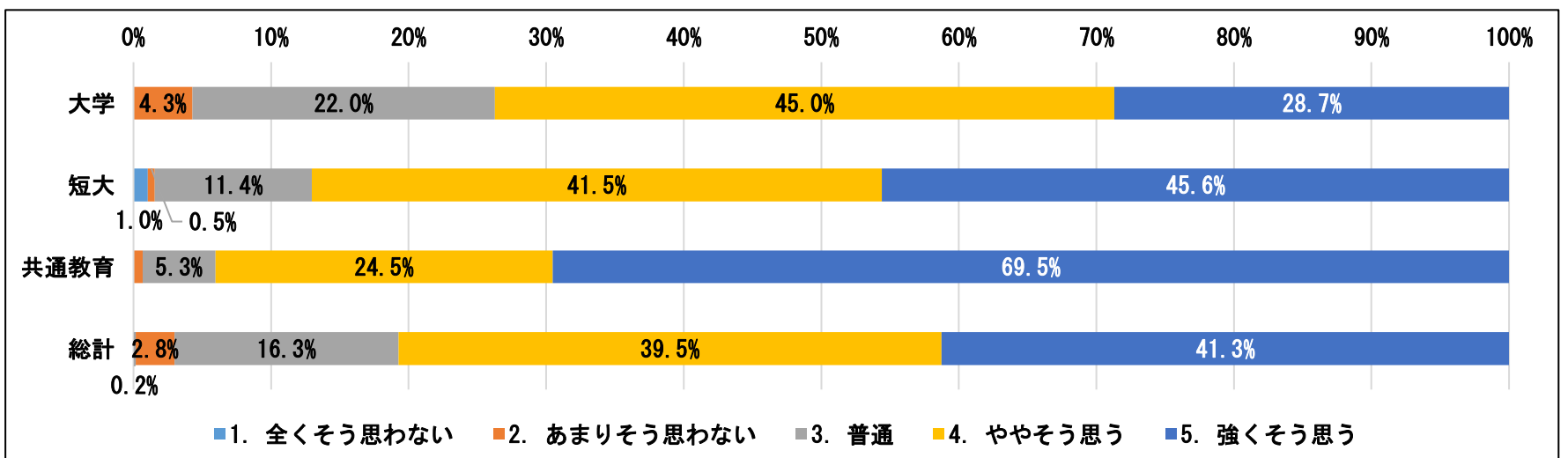
区分	1. 全くそう思わない		2. あまりそう思わない		3. 普通		4. ややそう思う		5. 強くそう思う		回答者計	履修者数	回答率
大学	33名	1.0%	156名	4.6%	681名	20.1%	1485名	43.8%	1033名	30.5%	3388名	16564名	20.5%
短大	2名	0.3%	15名	2.2%	102名	15.0%	302名	44.3%	261名	38.3%	682名	2925名	23.3%
共通教育	3名	0.5%	13名	2.3%	97名	17.2%	244名	43.2%	208名	36.8%	565名	3074名	18.4%
総計	38名	0.8%	184名	4.0%	880名	19.0%	2031名	43.8%	1502名	32.4%	4635名	22563名	20.5%

演習



区分	1. 全くそう思わない		2. あまりそう思わない		3. 普通		4. ややそう思う		5. 強くそう思う		回答者計	履修者数	回答率
大学	0名	0.0%	32名	4.3%	164名	22.0%	336名	45.0%	214名	28.7%	746名	5828名	12.8%
短大	2名	1.0%	1名	0.5%	22名	11.4%	80名	41.5%	88名	45.6%	193名	1027名	18.8%
共通教育	0名	0.0%	2名	0.7%	16名	5.3%	74名	24.5%	210名	69.5%	302名	880名	34.3%
総計	2名	0.2%	35名	2.8%	202名	16.3%	490名	39.5%	512名	41.3%	1241名	7735名	16.0%

実験実習等

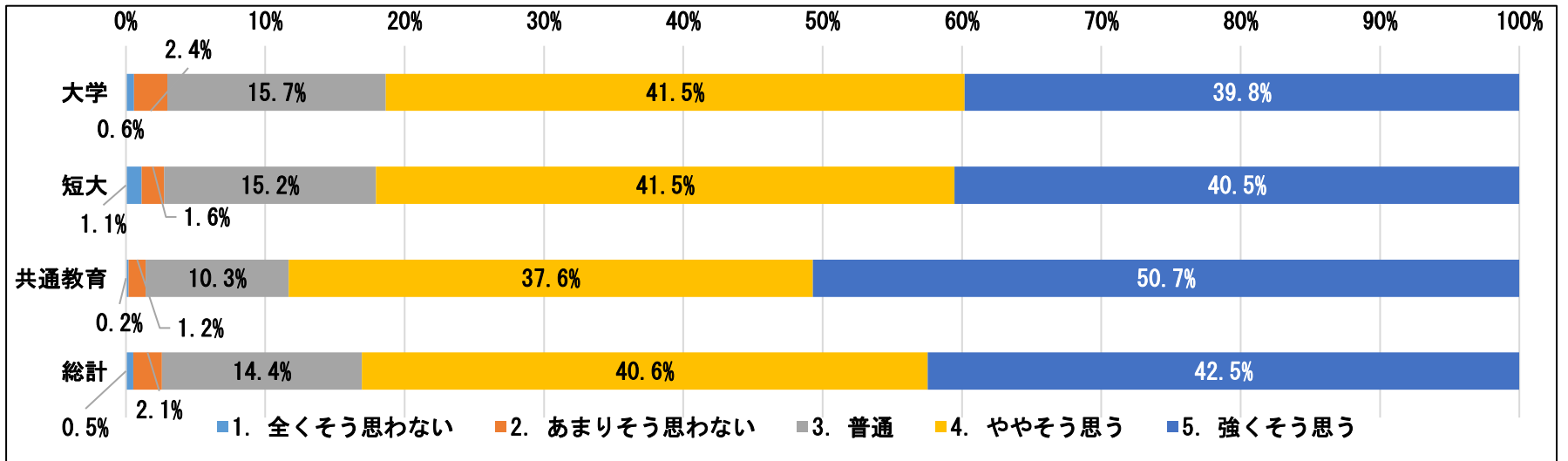


設問J

新しい知識やスキルを学べましたか？

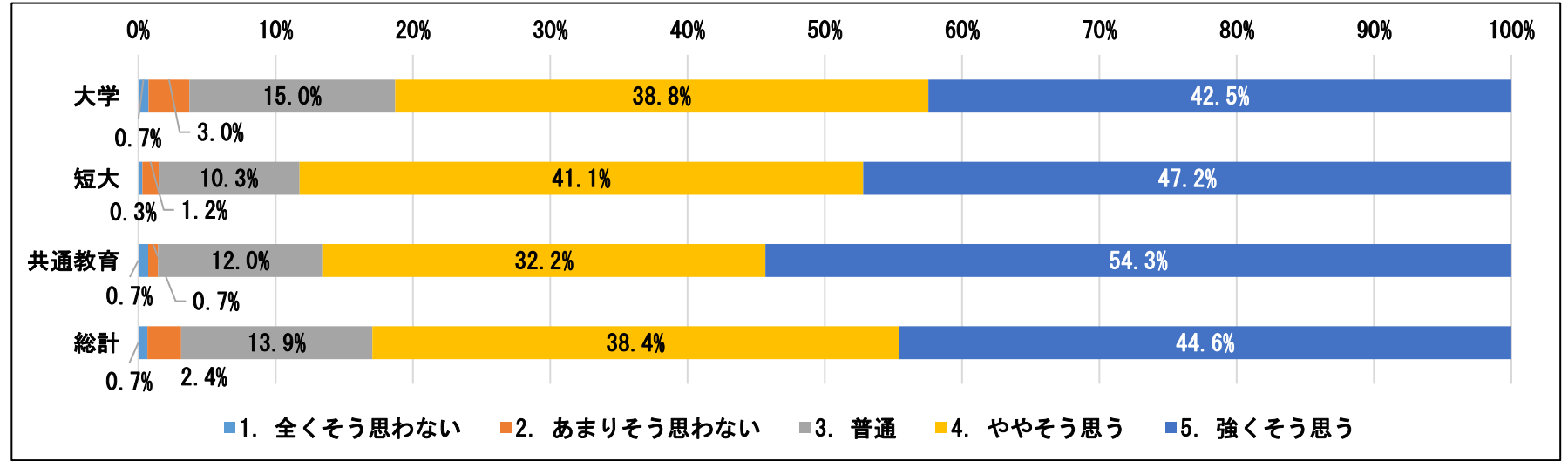
区分	1. 全くそう思わない		2. あまりそう思わない		3. 普通		4. ややそう思う		5. 強くそう思う		回答者計	履修者数	回答率
大学	35名	0.6%	147名	2.4%	962名	15.7%	2549名	41.5%	2443名	39.8%	6136名	48410名	12.7%
短大	7名	1.1%	10名	1.6%	95名	15.2%	259名	41.5%	253名	40.5%	624名	2837名	22.0%
共通教育	4名	0.2%	26名	1.2%	218名	10.3%	798名	37.6%	1076名	50.7%	2122名	10075名	21.1%
総計	46名	0.5%	183名	2.1%	1275名	14.4%	3606名	40.6%	3772名	42.5%	8882名	61322名	14.5%

講義



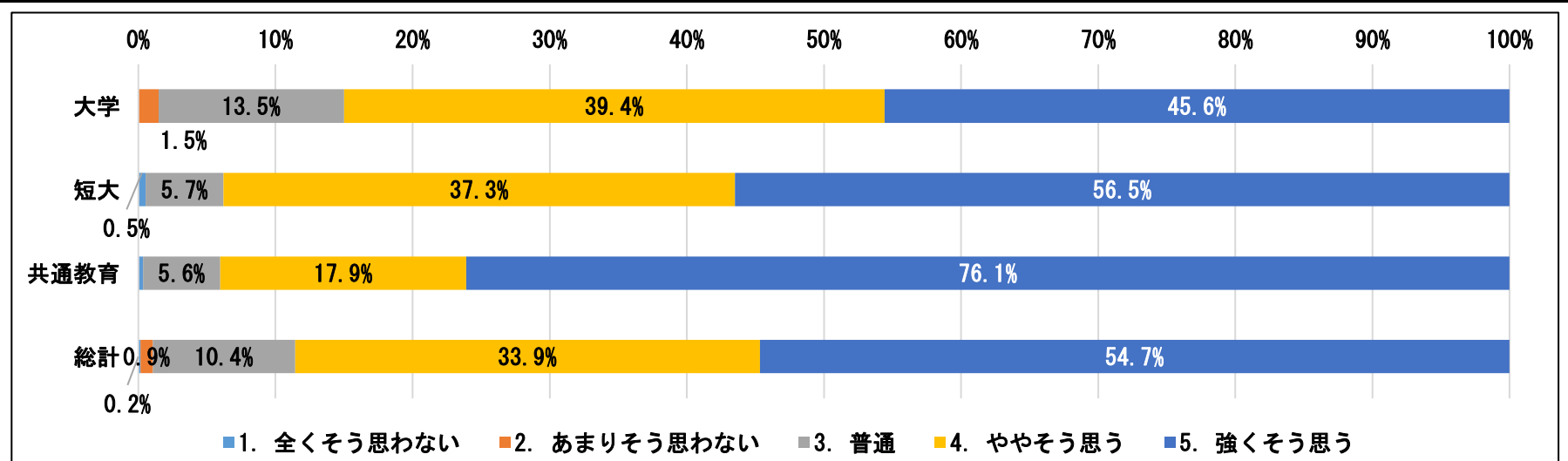
区分	1. 全くそう思わない		2. あまりそう思わない		3. 普通		4. ややそう思う		5. 強くそう思う		回答者計	履修者数	回答率
大学	25名	0.7%	101名	3.0%	508名	15.0%	1316名	38.8%	1439名	42.5%	3389名	16564名	20.5%
短大	2名	0.3%	8名	1.2%	70名	10.3%	280名	41.1%	322名	47.2%	682名	2925名	23.3%
共通教育	4名	0.7%	4名	0.7%	68名	12.0%	182名	32.2%	307名	54.3%	565名	3074名	18.4%
総計	31名	0.7%	113名	2.4%	646名	13.9%	1778名	38.4%	2068名	44.6%	4636名	22563名	20.5%

演習



区分	1. 全くそう思わない		2. あまりそう思わない		3. 普通		4. ややそう思う		5. 強くそう思う		回答者計	履修者数	回答率
大学	0名	0.0%	11名	1.5%	101名	13.5%	294名	39.4%	340名	45.6%	746名	5828名	12.8%
短大	1名	0.5%	0名	0.0%	11名	5.7%	72名	37.3%	109名	56.5%	193名	1027名	18.8%
共通教育	1名	0.3%	0名	0.0%	17名	5.6%	54名	17.9%	229名	76.1%	301名	880名	34.2%
総計	2名	0.2%	11名	0.9%	129名	10.4%	420名	33.9%	678名	54.7%	1240名	7735名	16.0%

実験実習等

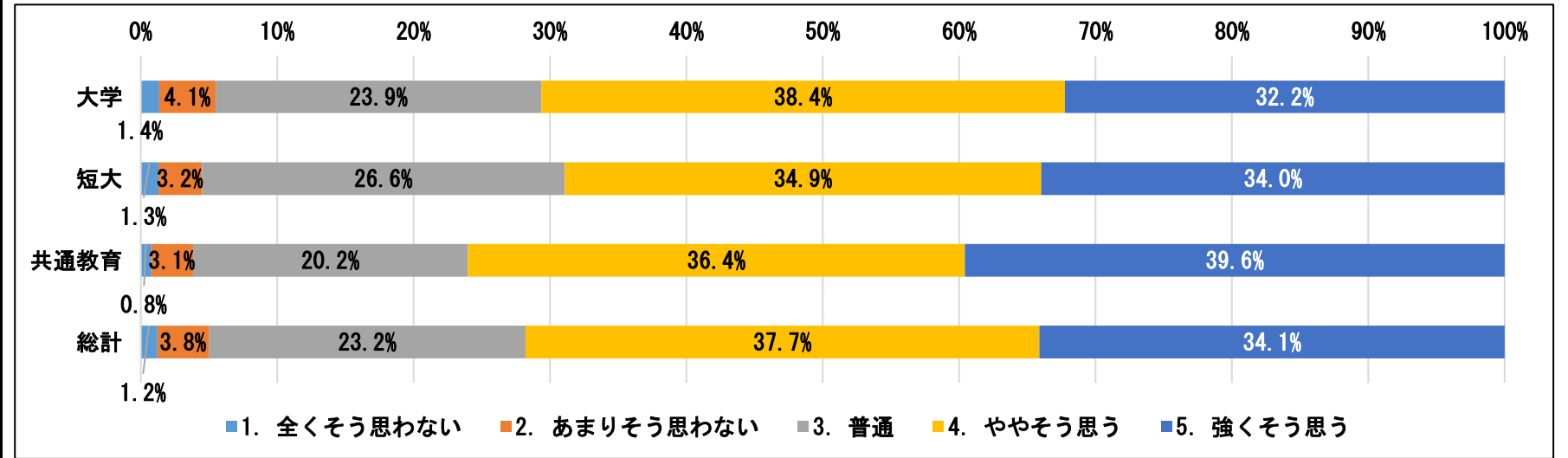


設問K

学んだ内容についてさらに深く学びたいと思いましたが？

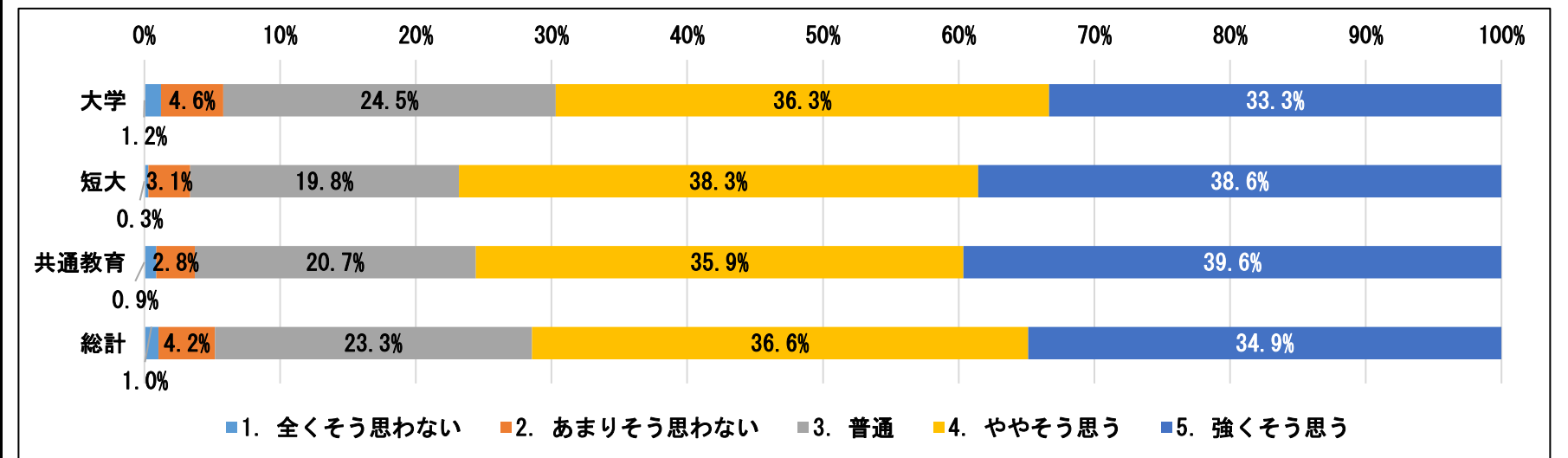
講義

区分	1. 全くそう思わない	2. あまりそう思わない	3. 普通	4. ややそう思う	5. 強くそう思う	回答者計	履修者数	回答率
大学	83名 1.4%	254名 4.1%	1465名 23.9%	2354名 38.4%	1978名 32.2%	6134名	48410名	12.7%
短大	8名 1.3%	20名 3.2%	166名 26.6%	218名 34.9%	212名 34.0%	624名	2837名	22.0%
共通教育	16名 0.8%	65名 3.1%	428名 20.2%	773名 36.4%	840名 39.6%	2122名	10075名	21.1%
総計	107名 1.2%	339名 3.8%	2059名 23.2%	3345名 37.7%	3030名 34.1%	8880名	61322名	14.5%



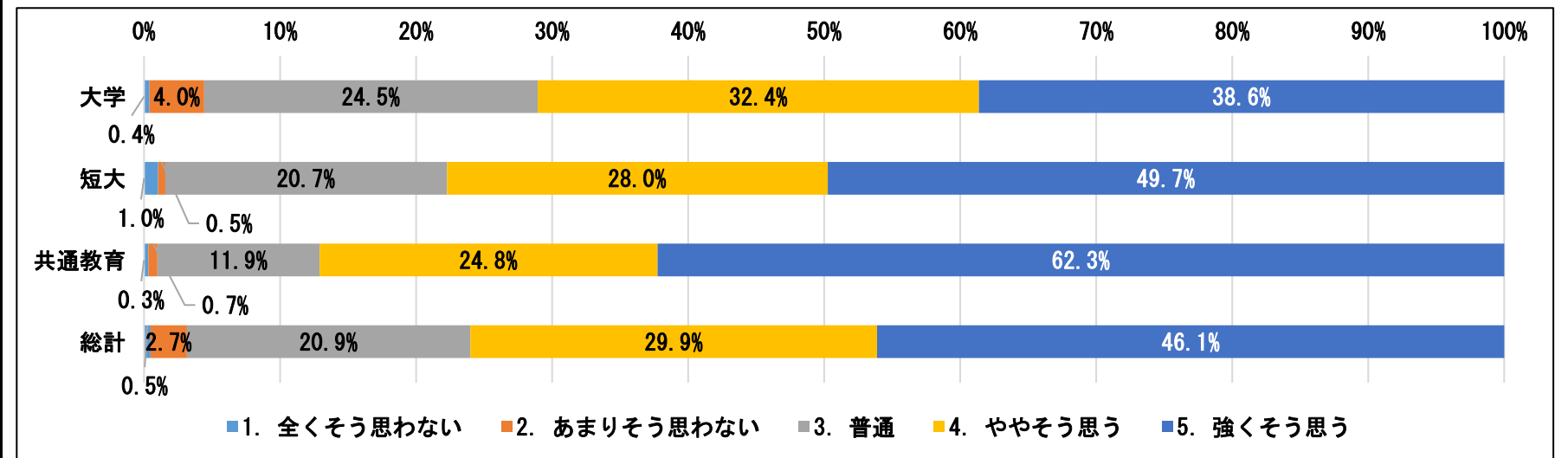
演習

区分	1. 全くそう思わない	2. あまりそう思わない	3. 普通	4. ややそう思う	5. 強くそう思う	回答者計	履修者数	回答率
大学	41名 1.2%	156名 4.6%	830名 24.5%	1231名 36.3%	1129名 33.3%	3387名	16564名	20.4%
短大	2名 0.3%	21名 3.1%	135名 19.8%	261名 38.3%	263名 38.6%	682名	2925名	23.3%
共通教育	5名 0.9%	16名 2.8%	117名 20.7%	203名 35.9%	224名 39.6%	565名	3074名	18.4%
総計	48名 1.0%	193名 4.2%	1082名 23.3%	1695名 36.6%	1616名 34.9%	4634名	22563名	20.5%



実験実習等

区分	1. 全くそう思わない	2. あまりそう思わない	3. 普通	4. ややそう思う	5. 強くそう思う	回答者計	履修者数	回答率
大学	3名 0.4%	30名 4.0%	183名 24.5%	242名 32.4%	288名 38.6%	746名	5828名	12.8%
短大	2名 1.0%	1名 0.5%	40名 20.7%	54名 28.0%	96名 49.7%	193名	1027名	18.8%
共通教育	1名 0.3%	2名 0.7%	36名 11.9%	75名 24.8%	188名 62.3%	302名	880名	34.3%
総計	6名 0.5%	33名 2.7%	259名 20.9%	371名 29.9%	572名 46.1%	1241名	7735名	16.0%

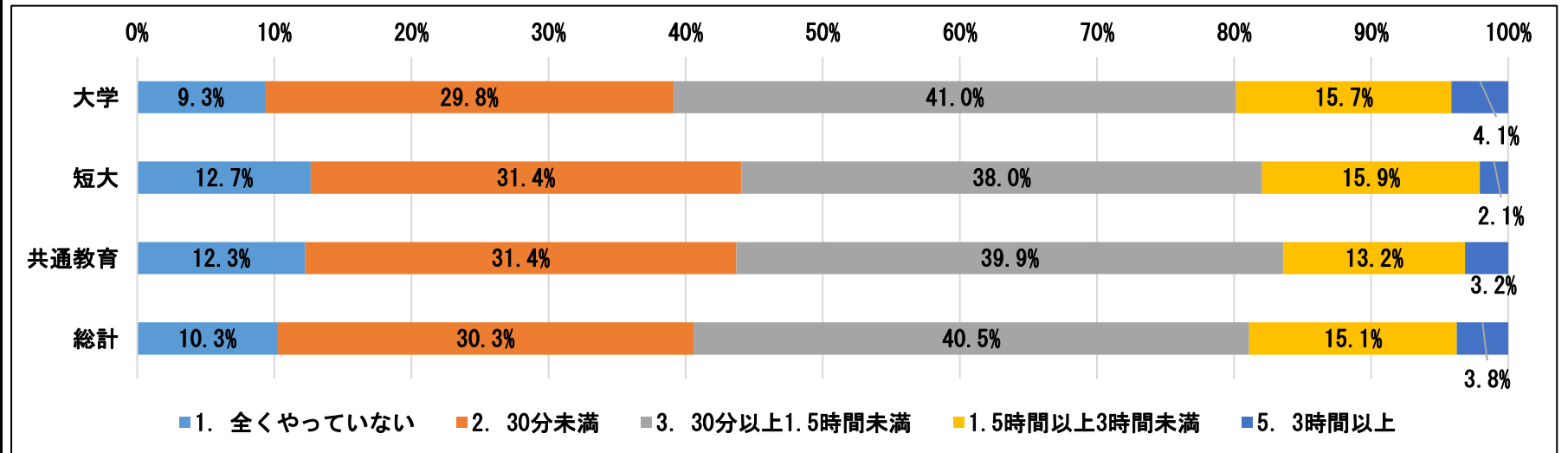


設問L

予習・復習等に平均して週あたりどのくらい学修しましたか？
(授業外での友人同士の意見交換等も含む)

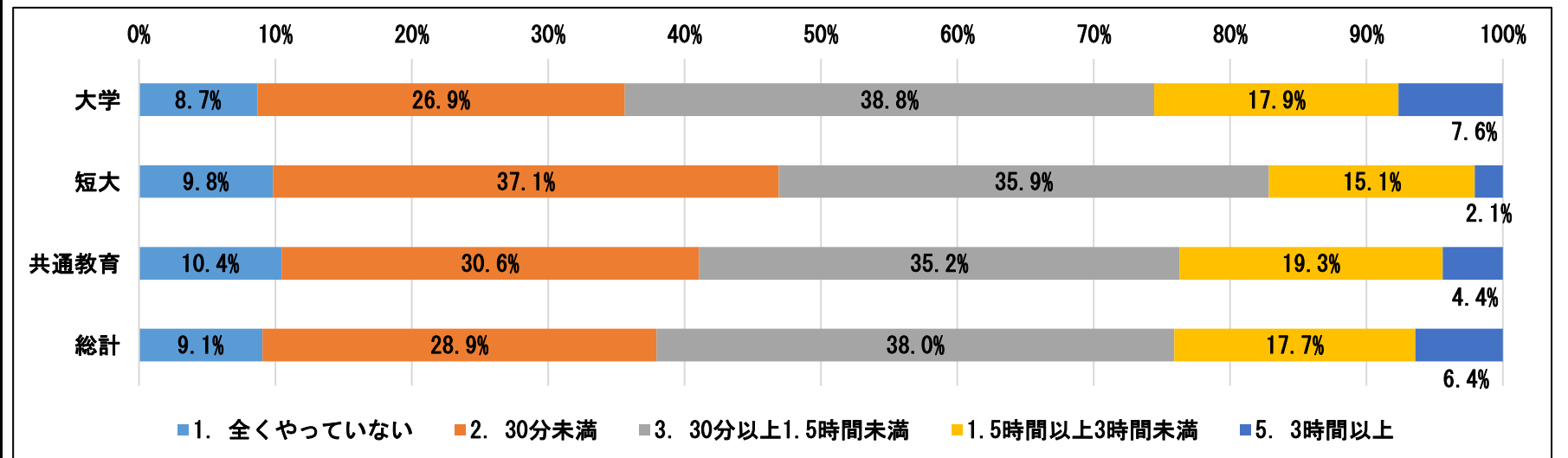
区分	1. 全くやっていない		2. 30分未満		3. 30分以上1.5時間未満		4. 1.5時間以上3時間未満		5. 3時間以上		回答者計	履修者数	回答率
大学	572名	9.3%	1828名	29.8%	2516名	41.0%	964名	15.7%	254名	4.1%	6134名	48410名	12.7%
短大	79名	12.7%	196名	31.4%	237名	38.0%	99名	15.9%	13名	2.1%	624名	2837名	22.0%
共通教育	260名	12.3%	667名	31.4%	846名	39.9%	281名	13.2%	67名	3.2%	2121名	10075名	21.1%
総計	911名	10.3%	2691名	30.3%	3599名	40.5%	1344名	15.1%	334名	3.8%	8879名	61322名	14.5%

講義



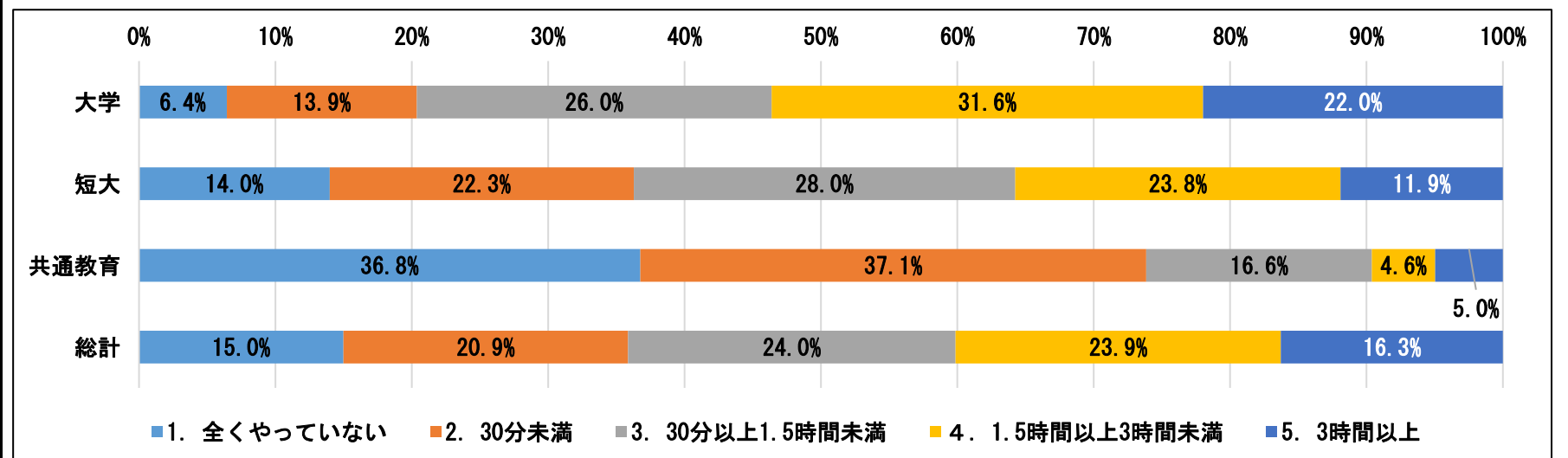
演習

区分	1. 全くやっていない		2. 30分未満		3. 30分以上1.5時間未満		4. 1.5時間以上3時間未満		5. 3時間以上		回答者計	履修者数	回答率
大学	294名	8.7%	913名	26.9%	1315名	38.8%	607名	17.9%	259名	7.6%	3388名	16564名	20.5%
短大	67名	9.8%	253名	37.1%	245名	35.9%	103名	15.1%	14名	2.1%	682名	2925名	23.3%
共通教育	59名	10.4%	173名	30.6%	199名	35.2%	109名	19.3%	25名	4.4%	565名	3074名	18.4%
総計	420名	9.1%	1339名	28.9%	1759名	38.0%	819名	17.7%	298名	6.4%	4635名	22563名	20.5%



実験実習等

区分	1. 全くやっていない		2. 30分未満		3. 30分以上1.5時間未満		4. 1.5時間以上3時間未満		5. 3時間以上		回答者計	履修者数	回答率
大学	48名	6.4%	104名	13.9%	194名	26.0%	236名	31.6%	164名	22.0%	746名	5828名	12.8%
短大	27名	14.0%	43名	22.3%	54名	28.0%	46名	23.8%	23名	11.9%	193名	1027名	18.8%
共通教育	111名	36.8%	112名	37.1%	50名	16.6%	14名	4.6%	15名	5.0%	302名	880名	34.3%
総計	186名	15.0%	259名	20.9%	298名	24.0%	296名	23.9%	202名	16.3%	1241名	7735名	16.0%



参考：学部・学科別集計結果

設問H	あなたは授業の目的や目標について理解して学びましたか？				
選択肢	1. 全くそう思わない	2. あまりそう思わない	3. 普通	4. ややそう思う	5. 強くそう思う

学科	講義									演習									実験実習等								
	選択肢					回答者計	履修者数	回答率	選択肢					回答者計	履修者数	回答率	選択肢					回答者計	履修者数	回答率			
	1	2	3	4	5				1	2	3	4	5				1	2	3	4	5						
1	大日	3	21	65	159	86	334	2,101	15.9%	1	5	55	125	140	326	1,607	20.3%	0	0	0	1	1	2	22	9.1%		
2	大英	0	3	18	39	43	103	1,650	6.2%	9	29	158	293	308	797	3,793	21.0%	-	-	-	-	-	-	-	-		
3	大心	1	6	35	125	55	222	3,230	6.9%	2	1	27	64	34	128	736	17.4%	0	0	0	3	5	8	392	2.0%		
4	新教	11	16	181	544	472	1,224	6,900	17.7%	3	20	133	261	213	630	3,271	19.3%	-	-	-	-	-	-	-	-		
5	新健	0	0	27	50	33	110	4,504	2.4%	1	0	6	29	16	52	1,431	3.6%	0	0	8	20	19	47	1,363	3.4%		
6	大環	7	20	168	261	120	576	3,693	15.6%	2	3	24	80	64	173	807	21.4%	1	2	30	60	46	139	1,137	12.2%		
7	大情	5	17	76	135	62	295	2,686	11.0%	0	5	32	77	85	199	921	21.6%	-	-	-	-	-	-	-	-		
8	大食	-	-	-	-	-	-	-	-	0	0	0	0	0	0	216	0.0%	-	-	-	-	-	-	-	-		
9	食栄	7	39	351	498	231	1,126	4,220	26.7%	2	17	111	159	58	347	663	52.3%	0	7	85	174	107	373	1,530	24.4%		
10	食創	5	18	118	161	81	383	1,562	24.5%	0	1	11	19	15	46	122	37.7%	0	1	28	50	30	109	452	24.1%		
11	大築	0	0	0	1	0	1	121	0.8%	0	0	1	0	0	1	31	3.2%	0	0	1	0	0	1	32	3.1%		
12	建築	2	11	94	158	78	343	952	36.0%	1	6	47	92	64	210	414	50.7%	0	0	0	3	1	4	54	7.4%		
13	景観	0	10	27	47	44	128	604	21.2%	1	1	18	42	54	116	301	38.5%	0	0	1	14	13	28	155	18.1%		
14	大音	3	1	21	10	30	65	407	16.0%	9	7	20	33	75	144	607	23.7%	0	0	7	2	9	18	237	7.6%		
15	新薬	8	11	138	213	191	561	7,267	7.7%	0	7	37	37	36	117	726	16.1%	0	0	2	3	10	15	414	3.6%		
16	大康	0	5	15	54	12	86	1,111	7.7%	1	0	2	4	3	10	198	5.1%	0	0	0	1	1	2	40	5.0%		
17	大護	0	2	33	37	54	126	2,640	4.8%	0	0	4	4	4	12	102	11.8%	-	-	-	-	-	-	-	-		
18	経営	1	5	54	198	191	449	4,762	9.4%	2	3	8	32	35	80	618	12.9%	-	-	-	-	-	-	-	-		
大学計		53	185	1,421	2,690	1,783	6,132	48,410	12.7%	34	105	694	1,351	1,204	3,388	16,564	20.5%	1	10	162	331	242	746	5,828	12.8%		
19	短日	0	0	10	16	23	49	205	23.9%	0	4	22	66	70	162	438	37.0%	-	-	-	-	-	-	-	-		
20	短英新	0	0	1	2	3	6	27	22.2%	1	6	24	57	48	136	426	31.9%	-	-	-	-	-	-	-	-		
21	短教	4	0	14	30	7	55	503	10.9%	0	2	28	100	60	190	1,319	14.4%	0	0	1	7	3	11	97	11.3%		
22	短心	0	1	10	31	27	69	518	13.3%	1	0	17	31	41	90	260	34.6%	0	0	0	2	3	5	68	7.4%		
23	短健	0	2	10	23	28	63	450	14.0%	0	0	7	11	18	36	211	17.1%	0	0	0	6	20	26	191	13.6%		
24	短食	3	7	81	92	64	247	642	38.5%	0	1	4	10	6	21	50	42.0%	1	0	13	26	26	66	273	24.2%		
25	短生	0	1	14	58	60	133	492	27.0%	0	0	4	19	23	46	221	20.8%	0	0	8	26	51	85	398	21.4%		
短大計		7	11	140	252	212	622	2,837	21.9%	2	13	106	294	266	681	2,925	23.3%	1	0	22	67	103	193	1,027	18.8%		
26	共通教育	5	37	332	908	840	2,122	10,075	21.1%	4	9	84	234	234	565	3,074	18.4%	0	1	22	86	192	301	880	34.2%		
総計		65	233	1,893	3,850	2,835	8,876	61,322	14.5%	40	127	884	1,879	1,704	4,634	22,563	20.5%	2	11	206	484	537	1,240	7,735	16.0%		

設問I	あなたは授業の内容をよく理解できましたか？				
選択肢	1. 全くそう思わない	2. あまりそう思わない	3. 普通	4. ややそう思う	5. 強くそう思う

学科	講義									演習									実験実習等								
	選択肢					回答者計	履修者数	回答率	選択肢					回答者計	履修者数	回答率	選択肢					回答者計	履修者数	回答率			
	1	2	3	4	5				1	2	3	4	5				1	2	3	4	5						
1	大日	7	26	66	161	73	333	2,101	15.8%	1	10	55	139	121	326	1,607	20.3%	0	0	0	0	2	2	22	9.1%		
2	大英	0	6	15	42	39	102	1,650	6.2%	9	36	157	337	257	796	3,793	21.0%	-	-	-	-	-	-	-	-		
3	大心	2	7	40	112	61	222	3,230	6.9%	1	6	20	68	33	128	736	17.4%	0	0	0	4	4	8	392	2.0%		
4	新教	7	25	141	541	510	1,224	6,900	17.7%	3	20	110	282	216	631	3,271	19.3%	-	-	-	-	-	-	-	-		
5	新健	0	0	34	43	34	111	4,504	2.5%	1	1	6	22	22	52	1,431	3.6%	0	1	5	20	21	47	1,363	3.4%		
6	大環	11	32	146	279	110	578	3,693	15.7%	1	3	37	83	49	173	807	21.4%	0	9	32	61	37	139	1,137	12.2%		
7	大情	10	29	78	132	46	295	2,686	11.0%	3	7	34	98	57	199	921	21.6%	-	-	-	-	-	-	-	-		
8	大食	-	-	-	-	-	-	-	-	0	0	0	0	0	0	216	0.0%	-	-	-	-	-	-	-	-		
9	食栄	19	84	334	496	192	1,125	4,220	26.7%	5	26	125	142	49	347	663	52.3%	0	16	84	178	95	373	1,530	24.4%		
10	食創	9	40	129	137	68	383	1,562	24.5%	0	3	12	19	12	46	122	37.7%	0	6	33	45	25	109	452	24.1%		
11	大築	0	0	0	1	0	1	121	0.8%	0	0	1	0	0	1	31	3.2%	0	0	1	0	0	1	32	3.1%		
12	建築	2	16	87	177	61	343	952	36.0%	2	12	38	103	55	210	414	50.7%	0	0	0	3	1	4	54	7.4%		
13	景観	3	17	30	45	33	128	604	21.2%	2	6	22	53	33	116	301	38.5%	0	0	2	14	12	28	155	18.1%		
14	大音	4	1	18	16	25	64	407	15.7%	2	7	20	50	65	144	607	23.7%	0	0	4	6	8	18	237	7.6%		
15	新薬	11	33	137	224	155	560	7,267	7.7%	0	12	31	45	28	116	726	16.0%	0	0	3	4	8	15	414	3.6%		
16	大康	1	6	13	53	13	86	1,111	7.7%	0	1	1	8	0	10	198	5.1%	0	0	0	1	1	2	40	5.0%		
17	大護	0	3	31	42	50	126	2,640	4.8%	0	0	4	2	6	12	102	11.8%	-	-	-	-	-	-	-	-		
18	経営	2	8	67	210	163	450	4,762	9.4%	3	6	8	34	30	81	618	13.1%	-	-	-	-	-	-	-	-		
大学 計		88	333	1,366	2,711	1,633	6,131	48,410	12.7%	33	156	681	1,485	1,033	3,388	16,564	20.5%	0	32	164	336	214	746	5,828	12.8%		
19	短日	0	1	9	16	23	49	205	23.9%	0	2	18	76	66	162	438	37.0%	-	-	-	-	-	-	-	-		
20	短英新	0	0	1	2	4	7	27	25.9%	1	7	32	53	43	136	426	31.9%	-	-	-	-	-	-	-	-		
21	短教	4	0	15	26	10	55	503	10.9%	0	4	24	92	71	191	1,319	14.5%	0	0	2	7	2	11	97	11.3%		
22	短心	0	2	13	30	24	69	518	13.3%	1	2	14	38	35	90	260	34.6%	0	0	0	2	3	5	68	7.4%		
23	短健	0	2	8	31	22	63	450	14.0%	0	0	5	11	20	36	211	17.1%	0	0	0	6	20	26	191	13.6%		
24	短食	5	9	67	117	49	247	642	38.5%	0	0	5	8	8	21	50	42.0%	2	1	14	27	22	66	273	24.2%		
25	短生	1	3	16	75	39	134	492	27.2%	0	0	4	24	18	46	221	20.8%	0	0	6	38	41	85	398	21.4%		
短大 計		10	17	129	297	171	624	2,837	22.0%	2	15	102	302	261	682	2,925	23.3%	2	1	22	80	88	193	1,027	18.8%		
26	共通教育	8	48	309	937	821	2,123	10,075	21.1%	3	13	97	244	208	565	3,074	18.4%	0	2	16	74	210	302	880	34.3%		
総計		106	398	1,804	3,945	2,625	8,878	61,322	14.5%	38	184	880	2,031	1,502	4,635	22,563	20.5%	2	35	202	490	512	1,241	7,735	16.0%		

設問J	新しい知識やスキルを学べましたか？				
選択肢	1. 全くそう思わない	2. あまりそう思わない	3. 普通	4. ややそう思う	5. 強くそう思う

学科	講義									演習									実験実習等								
	選択肢					回答者計	履修者数	回答率	選択肢					回答者計	履修者数	回答率	選択肢					回答者計	履修者数	回答率			
	1	2	3	4	5				1	2	3	4	5				1	2	3	4	5						
1	大日	1	15	57	132	129	334	2,101	15.9%	1	4	37	109	175	326	1,607	20.3%	0	0	0	0	2	2	22	9.1%		
2	大英	0	3	15	32	53	103	1,650	6.2%	4	22	107	299	364	796	3,793	21.0%	-	-	-	-	-	-	-	-		
3	大心	0	3	25	87	107	222	3,230	6.9%	2	2	16	55	53	128	736	17.4%	0	0	0	1	7	8	392	2.0%		
4	新教	2	22	127	441	632	1,224	6,900	17.7%	0	17	93	276	245	631	3,271	19.3%	-	-	-	-	-	0	-	-		
5	新健	0	0	9	60	42	111	4,504	2.5%	1	0	4	18	29	52	1,431	3.6%	0	0	3	17	27	47	1,363	3.4%		
6	大環	7	18	121	238	194	578	3,693	15.7%	1	2	22	65	83	173	807	21.4%	0	4	18	45	72	139	1,137	12.2%		
7	大情	5	15	44	148	83	295	2,686	11.0%	1	2	22	70	104	199	921	21.6%	-	-	-	-	-	-	-	-		
8	大食	-	-	-	-	-	-	-	-	0	0	0	0	0	0	216	0.0%	-	-	-	-	-	-	-	-		
9	食栄	5	27	229	541	324	1,126	4,220	26.7%	2	21	94	164	66	347	663	52.3%	0	6	56	163	148	373	1,530	24.4%		
10	食創	0	16	79	172	116	383	1,562	24.5%	1	1	13	17	14	46	122	37.7%	0	1	17	45	46	109	452	24.1%		
11	大築	0	0	0	0	1	1	121	0.8%	0	0	0	1	0	1	31	3.2%	0	0	0	0	1	1	32	3.1%		
12	建築	0	2	36	155	150	343	952	36.0%	0	10	38	79	83	210	414	50.7%	0	0	0	2	2	4	54	7.4%		
13	景観	1	8	18	48	53	128	604	21.2%	1	4	12	42	57	116	301	38.5%	0	0	1	11	16	28	155	18.1%		
14	大音	3	3	13	16	29	64	407	15.7%	6	5	17	33	83	144	607	23.7%	0	0	4	7	7	18	237	7.6%		
15	新薬	11	5	121	203	221	561	7,267	7.7%	3	8	20	48	38	117	726	16.1%	0	0	2	2	11	15	414	3.6%		
16	大康	0	5	12	41	28	86	1,111	7.7%	0	1	1	6	2	10	198	5.1%	0	0	0	1	1	2	40	5.0%		
17	大護	0	0	18	49	60	127	2,640	4.8%	0	0	3	2	7	12	102	11.8%	-	-	-	-	-	-	-	-		
18	経営	0	5	38	186	221	450	4,762	9.4%	2	2	9	32	36	81	618	13.1%	-	-	-	-	-	-	-	-		
大学 計		35	147	962	2,549	2,443	6,136	48,410	12.7%	25	101	508	1,316	1,439	3,389	16,564	20.5%	0	11	101	294	340	746	5,828	12.8%		
19	短日	0	0	7	19	23	49	205	23.9%	0	2	12	65	83	162	438	37.0%	-	-	-	-	-	-	-	-		
20	短英新	0	0	0	3	4	7	27	25.9%	1	3	25	57	50	136	426	31.9%	-	-	-	-	-	-	-	-		
21	短教	4	1	9	31	10	55	503	10.9%	0	3	17	85	86	191	1,319	14.5%	0	0	1	5	5	11	97	11.3%		
22	短心	0	0	9	19	41	69	518	13.3%	1	0	7	30	52	90	260	34.6%	0	0	0	1	4	5	68	7.4%		
23	短健	0	0	6	21	36	63	450	14.0%	0	0	4	13	19	36	211	17.1%	0	0	1	7	18	26	191	13.6%		
24	短食	3	6	55	117	66	247	642	38.5%	0	0	3	14	4	21	50	42.0%	1	0	7	30	28	66	273	24.2%		
25	短生	0	3	9	49	73	134	492	27.2%	0	0	2	16	28	46	221	20.8%	0	0	2	29	54	85	398	21.4%		
短大 計		7	10	95	259	253	624	2,837	22.0%	2	8	70	280	322	682	2,925	23.3%	1	0	11	72	109	193	1,027	18.8%		
26	共通教育	4	26	218	798	1,076	2,122	10,075	21.1%	4	4	68	182	307	565	3,074	18.4%	1	0	17	54	229	301	880	34.2%		
総計		46	183	1,275	3,606	3,772	8,882	61,322	14.5%	31	113	646	1,778	2,068	4,636	22,563	20.5%	2	11	129	420	678	1,240	7,735	16.0%		

設問K	学んだ内容についてさらに深く学びたいと思いましたが？				
選択肢	1. 全くそう思わない	2. あまりそう思わない	3. 普通	4. ややそう思う	5. 強くそう思う

学科	講義									演習									実験実習等								
	選択肢					回答者計	履修者数	回答率	選択肢					回答者計	履修者数	回答率	選択肢					回答者計	履修者数	回答率			
	1	2	3	4	5				1	2	3	4	5				1	2	3	4	5						
1	大日	8	24	77	137	88	334	2,101	15.9%	2	11	69	117	127	326	1,607	20.3%	0	0	0	0	2	2	22	9.1%		
2	大英	3	8	18	34	39	102	1,650	6.2%	6	35	169	304	280	794	3,793	20.9%	-	-	-	-	-	-	-	-		
3	大心	3	8	48	92	71	222	3,230	6.9%	1	7	35	51	34	128	736	17.4%	0	0	0	7	1	8	392	2.0%		
4	新教	7	20	180	457	560	1,224	6,900	17.7%	3	20	153	240	215	631	3,271	19.3%	-	-	-	-	-	0	-	-		
5	新健	1	6	26	44	34	111	4,504	2.5%	1	2	14	18	17	52	1,431	3.6%	0	2	20	11	14	47	1,363	3.4%		
6	大環	12	28	176	214	148	578	3,693	15.7%	2	2	39	66	64	173	807	21.4%	2	2	24	43	68	139	1,137	12.2%		
7	大情	6	20	102	112	55	295	2,686	11.0%	2	5	44	71	77	199	921	21.6%	-	-	-	-	-	-	-	-		
8	大食	-	-	-	-	-	-	-	-	0	0	0	0	0	0	216	0.0%	-	-	-	-	-	-	-	-		
9	食栄	8	49	310	444	315	1,126	4,220	26.7%	6	33	148	103	57	347	663	52.3%	1	20	93	129	130	373	1,530	24.4%		
10	食創	14	18	112	148	91	383	1,562	24.5%	1	1	12	19	13	46	122	37.7%	0	6	28	36	39	109	452	24.1%		
11	大築	0	0	0	1	0	1	121	0.8%	0	0	0	0	1	1	31	3.2%	0	0	0	1	0	1	32	3.1%		
12	建築	3	5	71	156	108	343	952	36.0%	2	8	51	84	65	210	414	50.7%	0	0	0	3	1	4	54	7.4%		
13	景観	1	11	29	42	45	128	604	21.2%	1	6	20	42	47	116	301	38.5%	0	0	5	7	16	28	155	18.1%		
14	大音	4	2	17	14	27	64	407	15.7%	11	6	19	33	75	144	607	23.7%	0	0	9	2	7	18	237	7.6%		
15	新薬	12	36	180	171	162	561	7,267	7.7%	2	14	30	41	30	117	726	16.1%	0	0	3	3	9	15	414	3.6%		
16	大康	0	3	19	47	17	86	1,111	7.7%	0	1	2	6	1	10	198	5.1%	0	0	1	0	1	2	40	5.0%		
17	大護	1	1	24	44	56	126	2,640	4.8%	0	0	5	3	4	12	102	11.8%	-	-	-	-	-	-	-	-		
18	経営	0	15	76	197	162	450	4,762	9.4%	1	5	20	33	22	81	618	13.1%	-	-	-	-	-	-	-	-		
大学計		83	254	1,465	2,354	1,978	6,134	48,410	12.7%	41	156	830	1,231	1,129	3,387	16,564	20.4%	3	30	183	242	288	746	5,828	12.8%		
19	短日	0	2	13	14	20	49	205	23.9%	0	7	26	72	57	162	438	37.0%	-	-	-	-	-	-	-	-		
20	短英新	0	1	1	3	2	7	27	25.9%	1	6	35	45	49	136	426	31.9%	-	-	-	-	-	-	-	-		
21	短教	3	3	14	26	9	55	503	10.9%	0	6	38	75	72	191	1,319	14.5%	0	0	4	4	3	11	97	11.3%		
22	短心	0	0	11	19	39	69	518	13.3%	1	2	16	33	38	90	260	34.6%	0	0	1	1	3	5	68	7.4%		
23	短健	0	1	15	23	24	63	450	14.0%	0	0	5	15	16	36	211	17.1%	0	0	1	9	16	26	191	13.6%		
24	短食	4	12	89	88	54	247	642	38.5%	0	0	11	7	3	21	50	42.0%	2	1	18	21	24	66	273	24.2%		
25	短生	1	1	23	45	64	134	492	27.2%	0	0	4	14	28	46	221	20.8%	0	0	16	19	50	85	398	21.4%		
短大計		8	20	166	218	212	624	2,837	22.0%	2	21	135	261	263	682	2,925	23.3%	2	1	40	54	96	193	1,027	18.8%		
26	共通教育	16	65	428	773	840	2,122	10,075	21.1%	5	16	117	203	224	565	3,074	18.4%	1	2	36	75	188	302	880	34.3%		
総計		107	339	2,059	3,345	3,030	8,880	61,322	14.5%	48	193	1,082	1,695	1,616	4,634	22,563	20.5%	6	33	259	371	572	1,241	7,735	16.0%		

設問L	予習・復習等に平均して週あたりどのくらい学修しましたか？（授業外での友人同士の意見交換等も含む）				
選択肢	1. 全くやっていない	2. 30分未満	3. 30分以上1.5時間未満	4. 1.5時間以上3時間未満	5. 3時間以上

学科	講義									演習									実験実習等								
	選択肢					回答者計	履修者数	回答率	選択肢					回答者計	履修者数	回答率	選択肢					回答者計	履修者数	回答率			
	1	2	3	4	5				1	2	3	4	5				1	2	3	4	5						
1	大日	36	97	145	50	6	334	2,101	15.9%	36	111	123	45	11	326	1,607	20.3%	0	0	0	0	2	2	22	9.1%		
2	大英	1	18	40	34	10	103	1,650	6.2%	45	134	356	200	61	796	3,793	21.0%	-	-	-	-	-	-	-	-		
3	大心	62	79	76	4	1	222	3,230	6.9%	20	52	47	6	3	128	736	17.4%	2	5	0	1	0	8	392	2.0%		
4	新教	142	358	478	173	74	1,225	6,900	17.8%	57	204	241	79	49	630	3,271	19.3%	-	-	-	-	-	0	-	-		
5	新健	13	20	53	20	5	111	4,504	2.5%	4	16	20	11	1	52	1,431	3.6%	16	18	10	3	0	47	1,363	3.4%		
6	大環	40	149	250	114	25	578	3,693	15.7%	11	36	65	35	26	173	807	21.4%	5	19	45	27	43	139	1,137	12.2%		
7	大情	26	69	149	42	7	293	2,686	10.9%	12	32	88	57	10	199	921	21.6%	-	-	-	-	-	-	-	-		
8	大食	-	-	-	-	-	-	-	-	0	0	0	0	0	0	216	0.0%	-	-	-	-	-	-	-	-		
9	食栄	103	385	450	155	33	1,126	4,220	26.7%	9	85	127	106	20	347	663	52.3%	17	24	92	159	81	373	1,530	24.4%		
10	食創	37	110	147	62	27	383	1,562	24.5%	2	24	15	3	2	46	122	37.7%	2	9	20	43	35	109	452	24.1%		
11	大築	0	0	1	0	0	1	121	0.8%	0	0	0	0	1	1	31	3.2%	0	0	1	0	0	1	32	3.1%		
12	建築	21	141	140	37	4	343	952	36.0%	27	62	63	21	37	210	414	50.7%	0	1	3	0	0	4	54	7.4%		
13	景観	8	47	58	13	2	128	604	21.2%	7	25	47	18	19	116	301	38.5%	5	16	6	1	0	28	155	18.1%		
14	大音	22	26	11	3	1	63	407	15.5%	30	49	51	9	5	144	607	23.7%	1	12	5	0	0	18	237	7.6%		
15	新薬	22	101	255	142	41	561	7,267	7.7%	18	46	46	4	3	117	726	16.1%	0	0	12	0	3	15	414	3.6%		
16	大康	7	8	22	47	2	86	1,111	7.7%	1	1	4	4	0	10	198	5.1%	0	0	0	2	0	2	40	5.0%		
17	大護	1	53	53	15	5	127	2,640	4.8%	0	7	5	0	0	12	102	11.8%	-	-	-	-	-	-	-	-		
18	経営	31	167	188	53	11	450	4,762	9.4%	15	29	17	9	11	81	618	13.1%	-	-	-	-	-	-	-	-		
大学計		572	1,828	2,516	964	254	6,134	48,410	12.7%	294	913	1,315	607	259	3,388	16,564	20.5%	48	104	194	236	164	746	5,828	12.8%		
19	短日	2	21	17	9	0	49	205	23.9%	19	66	53	23	1	162	438	37.0%	-	-	-	-	-	-	-	-		
20	短英新	0	1	3	3	0	7	27	25.9%	7	40	63	24	2	136	426	31.9%	-	-	-	-	-	-	-	-		
21	短教	16	17	17	5	0	55	503	10.9%	14	83	67	23	4	191	1,319	14.5%	5	4	2	0	0	11	97	11.3%		
22	短心	5	22	30	10	2	69	518	13.3%	12	32	32	13	1	90	260	34.6%	0	2	3	0	0	5	68	7.4%		
23	短健	3	16	26	13	5	63	450	14.0%	7	15	6	6	2	36	211	17.1%	5	8	5	5	3	26	191	13.6%		
24	短食	49	88	69	39	2	247	642	38.5%	5	9	4	3	0	21	50	42.0%	8	14	17	21	6	66	273	24.2%		
25	短生	4	31	75	20	4	134	492	27.2%	3	8	20	11	4	46	221	20.8%	9	15	27	20	14	85	398	21.4%		
短大計		79	196	237	99	13	624	2,837	22.0%	67	253	245	103	14	682	2,925	23.3%	27	43	54	46	23	193	1,027	18.8%		
26	共通教育	260	667	846	281	67	2,121	10,075	21.1%	59	173	199	109	25	565	3,074	18.4%	111	112	50	14	15	302	880	34.3%		
総計		911	2,691	3,599	1,344	334	8,879	61,322	14.5%	420	1,339	1,759	819	298	4,635	22,563	20.5%	186	259	298	296	202	1,241	7,735	16.0%		