

# 甲子園地域 住民評価アンケート調査 報告書

# 甲子園地域 住民評価アンケート調査報告書

## 目次

調査概要.....	2
調査対象地域.....	3
回答者のプロフィール.....	4

### アンケート結果

1. 甲子園球場の利用頻度.....	6
2. メディアでの観戦頻度.....	7
3. メディア報道の利用頻度.....	8
4. 球場近隣住民であることは自慢できるか.....	9
5. 高校野球への関心度.....	10
6. 甲子園会館への訪問経験の有無.....	11
7. 居住地域での困っている点の有無.....	13
8. 景観問題への関心度.....	14
9. 甲子園球場の景観への寄与.....	15
10. 甲子園会館の景観への寄与.....	16
11. 地域の資源、郷土史への興味.....	17
12. 地名のふさわしさ.....	18
13. 今後の引っ越し予定.....	19
14. 居住地域の魅力.....	20
15. 参加している地域活動.....	21
16. 日常生活の主な移動手段.....	22
17. 日常に利用する駅やバス停.....	23
18. 日常生活でよく利用する道筋.....	24
19. 地域を活性化するための取り組み.....	25

付録:調査票

# 調査概要

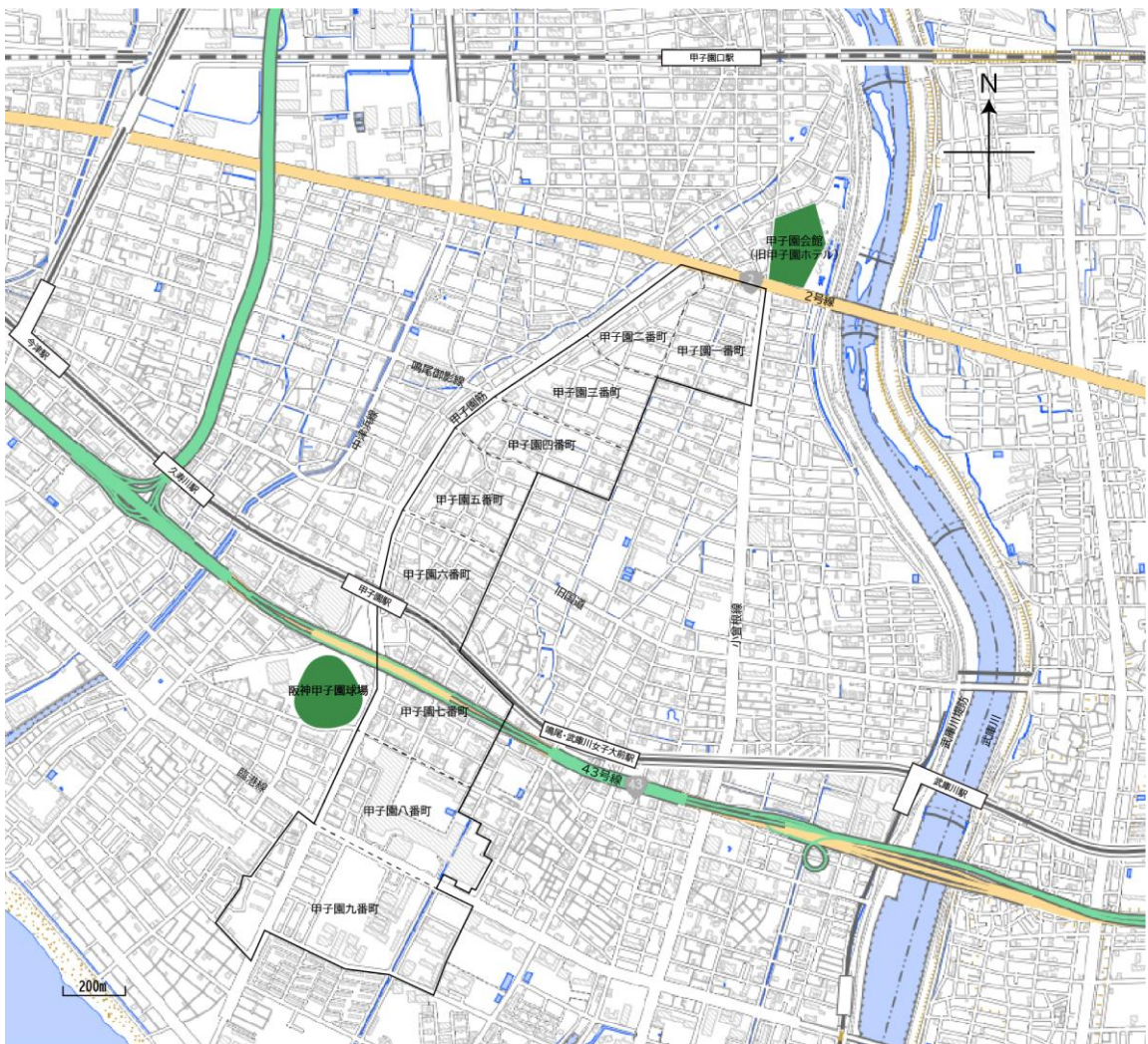
- 本報告書は、兵庫県西宮市の阪神電鉄甲子園駅周辺の住民を対象に、地域のランドマークとして知られる阪神甲子園球場および甲子園会館に関する認識と、住環境への意識・評価等について行ったアンケート調査の結果をまとめたものである。
- 調査票は全30問、選択肢等181項目、自由記述欄21項目で構成されている。
- 調査対象は兵庫県西宮市の甲子園一番町・甲子園二番町・甲子園三番町・甲子園四番町・甲子園五番町・甲子園六番町・甲子園七番町・甲子園八番町・甲子園九番町の住民とした。
- 本報告書は科学研究費(19K12597 2019年度 基盤研究(C))「聖地研究 甲子園－聖地の生成と象徴性再生産プロセスに対する住民評価の研究」の助成を受けたものである。

調査方法	郵送(地域配達指定便で配布、後納受取人払いで回収)
調査時期	2020年1月から9月にかけて発送 → 2021年2月まで回収
配布部数	6,640 世帯へ配布(1世帯につき2冊の調査票を配布)
回収数	1,870件

作成者：森田雅子（武庫川女子大学）  
大井佐和乃（関西学院大学）

# 調査対象地域

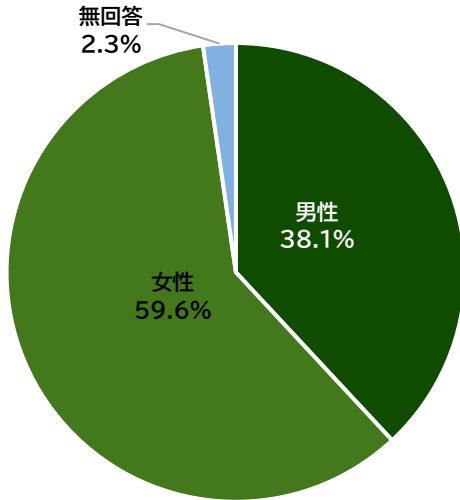
調査対象は地図内の線で囲まれた地域(甲子園一番町・甲子園二番町・甲子園三番町・甲子園四番町・甲子園五番町・甲子園六番町・甲子園七番町・甲子園八番町・甲子園九番町)の住民である。



国土地理院ウェブサイト(<http://maps.gsi.go.jp/vector/#14/34.725135/135.368726/&ls=vpale&disp=1&d=1>)をもとに加工して作成

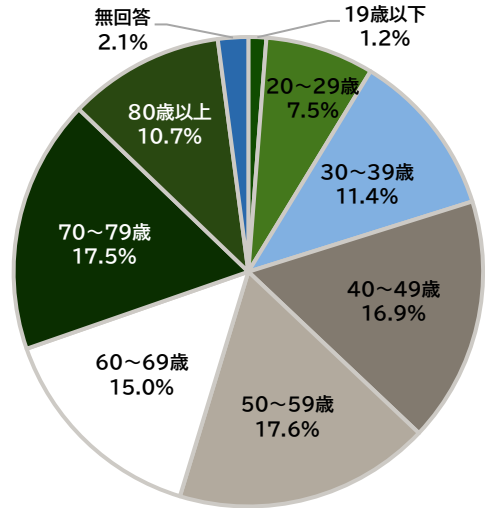
# 回答者のプロフィール

性別 (n=1870)



男性……………712名 (38.1%)  
 女性……………1115名 (59.6%)  
 無回答……………43名 (2.3%)

年代 (n=1870)



19歳以下……………23名 (1.2%)  
 20代……………140名 (7.5%)  
 30代……………214名 (11.4%)  
 40代……………316名 (16.9%)  
 50代……………330名 (17.6%)  
 60代……………280名 (15.0%)  
 70代……………327名 (17.5%)  
 80代以上……………201名 (10.7%)  
 無回答……………39名 (2.1%)

居住形態 (n=1870)

持ち家の戸建て住宅……………649名 (35.2%)  
 持ち家のマンション……………581名 (31.5%)  
 賃貸のマンション……………414名 (22.5%)  
 公営、URの賃貸住宅……………64名 (3.5%)  
 給与住宅 (社宅・寮) ……42名 (2.3%)  
 賃貸の長屋建て住宅……………27名 (1.5%)  
 賃貸の戸建て住宅……………25名 (1.4%)  
 持ち家の長屋建住宅……………11名 (0.6%)  
 住宅の間借り……………0名 (0.0%)  
 老人ホーム……………0名 (0.0%)  
 その他……………29名 (1.6%)

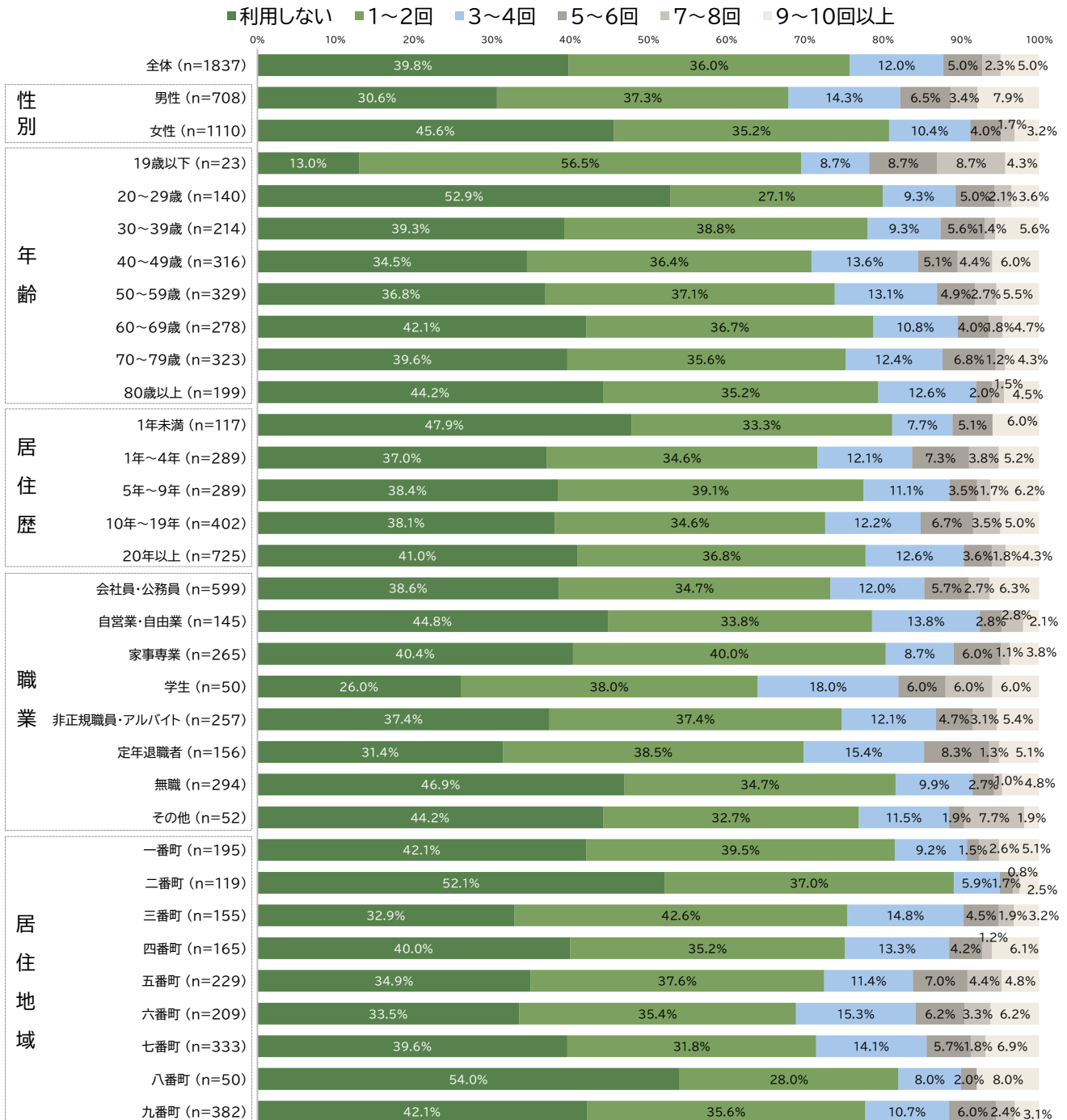
職業 (n=1870)

会社員・公務員……………598名 (32.3%)  
 無職……………298名 (16.1%)  
 家事専業……………268名 (14.5%)  
 非正規職員・アルバイト…260名 (14.1%)  
 定年退職者……………156名 (8.4%)  
 自営業・自由業……………145名 (7.8%)  
 学生……………50名 (2.7%)  
 農林漁業……………0名 (0.0%)  
 その他……………74名 (4.0%)

## 甲子園地域の施設に関する調査結果

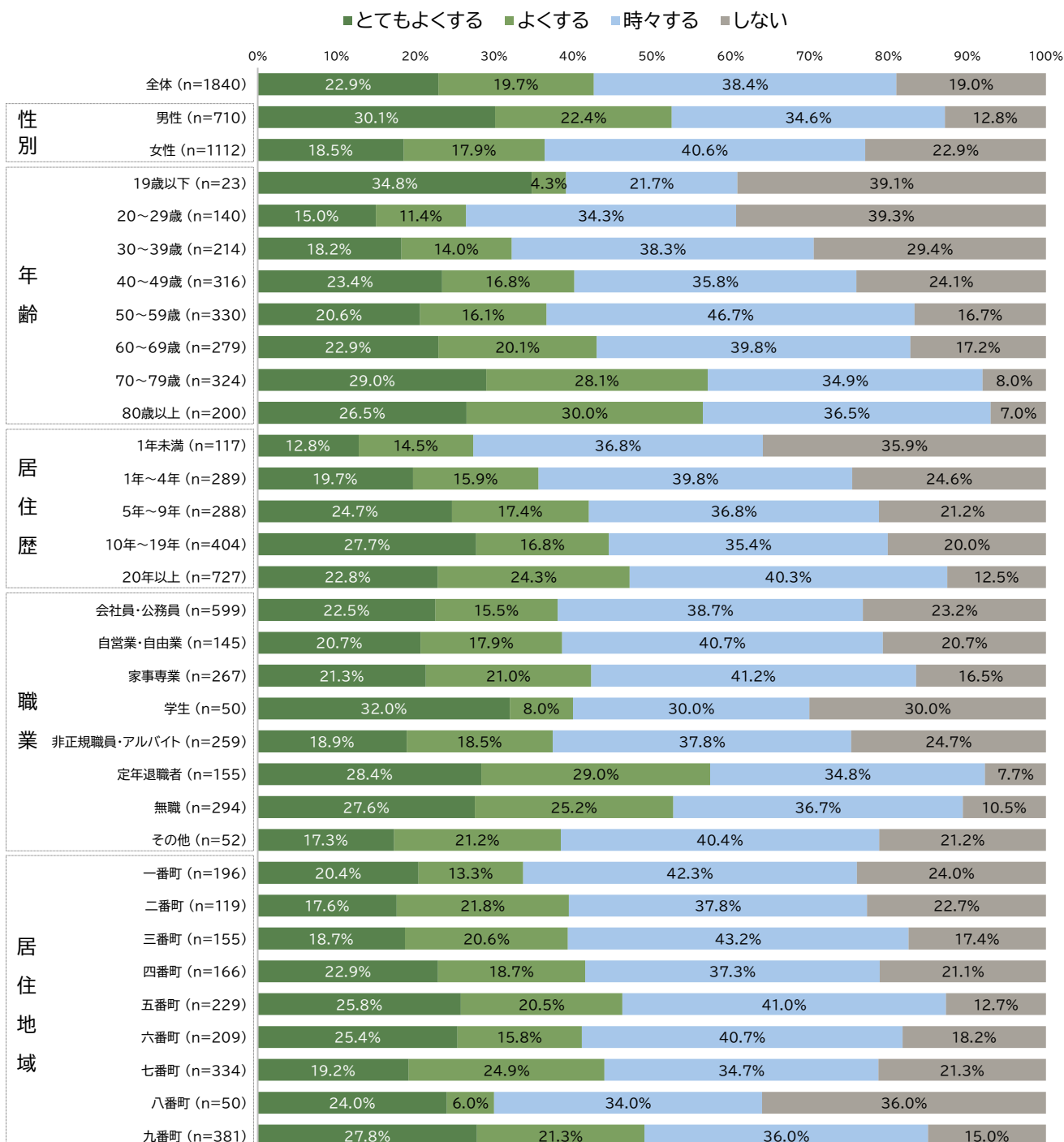
# 1. 甲子園球場の利用頻度（問1）

問1「観戦も含めて、甲子園球場を年にどの頻度でご利用になりますか」の回答をみると、全体で最も多かったのは「利用しない」の39.8%で、次いで多かったのが「1～2回」の36.0%であった。性別では男性の方がより観戦している割合が多い。番町ごとに見てみると甲子園球場や阪神甲子園駅に近い五番町、六番町、七番町の住民がよく利用している。



## 2. メディアでの観戦頻度（問2）

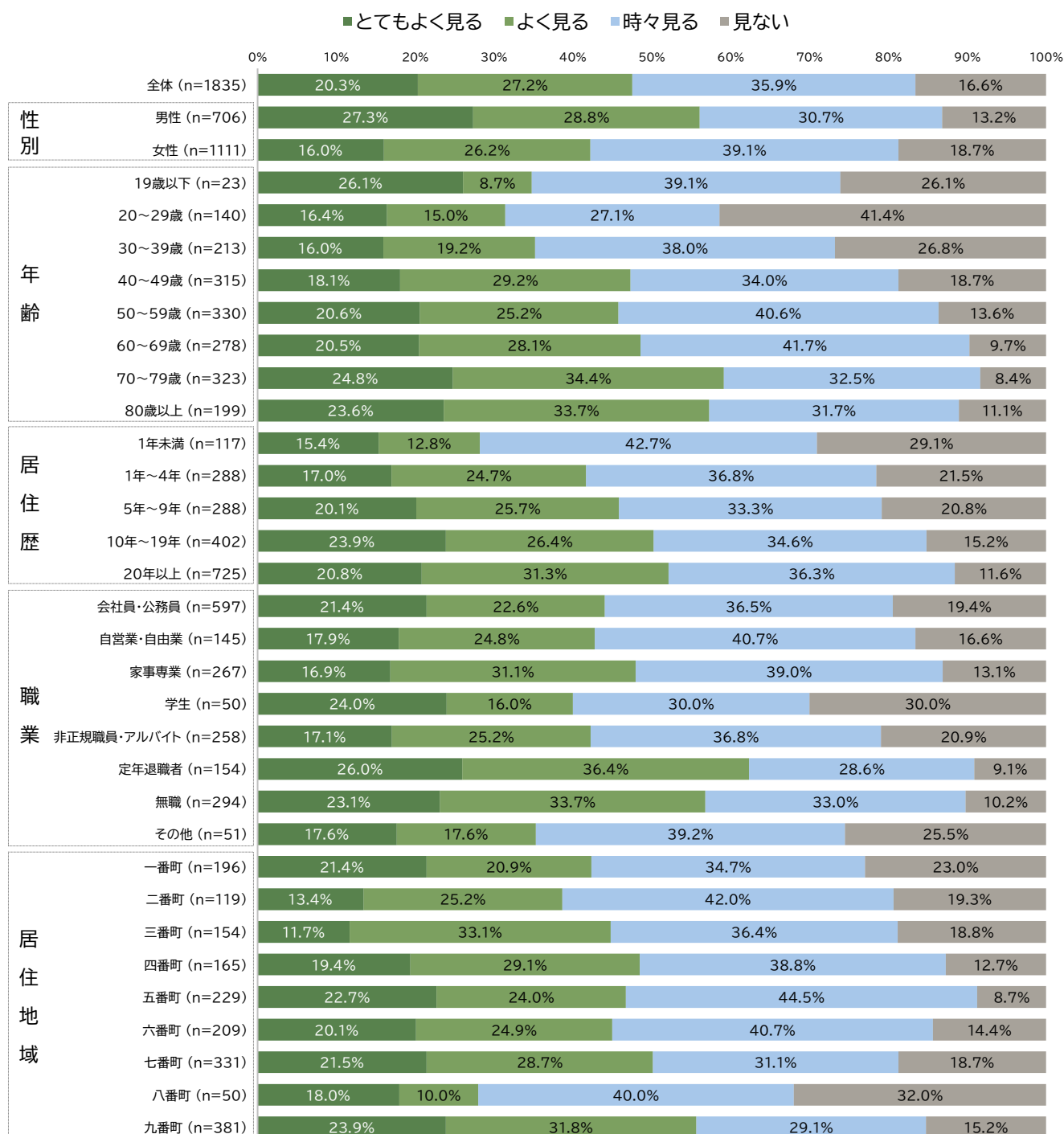
問2「甲子園球場で行われる試合を、テレビ、動画サイト、ラジオ等でメディア観戦されますか」の回答をみると、全体では「時々する」を選択した比率が38.4%と高く、「とてもよくする」は22.9%、「よくする」は19.7%、「しない」は19.0%であった。問1と同様に性別では男性の方が頻度が高い結果となった。年代別では70代、80代以上が他の年代に比べてメディア観戦をする比率が高く、若い年代になるほど「しない」の回答率が高い。居住歴別では、居住している年数が多いほどメディア観戦頻度が高い結果となった。





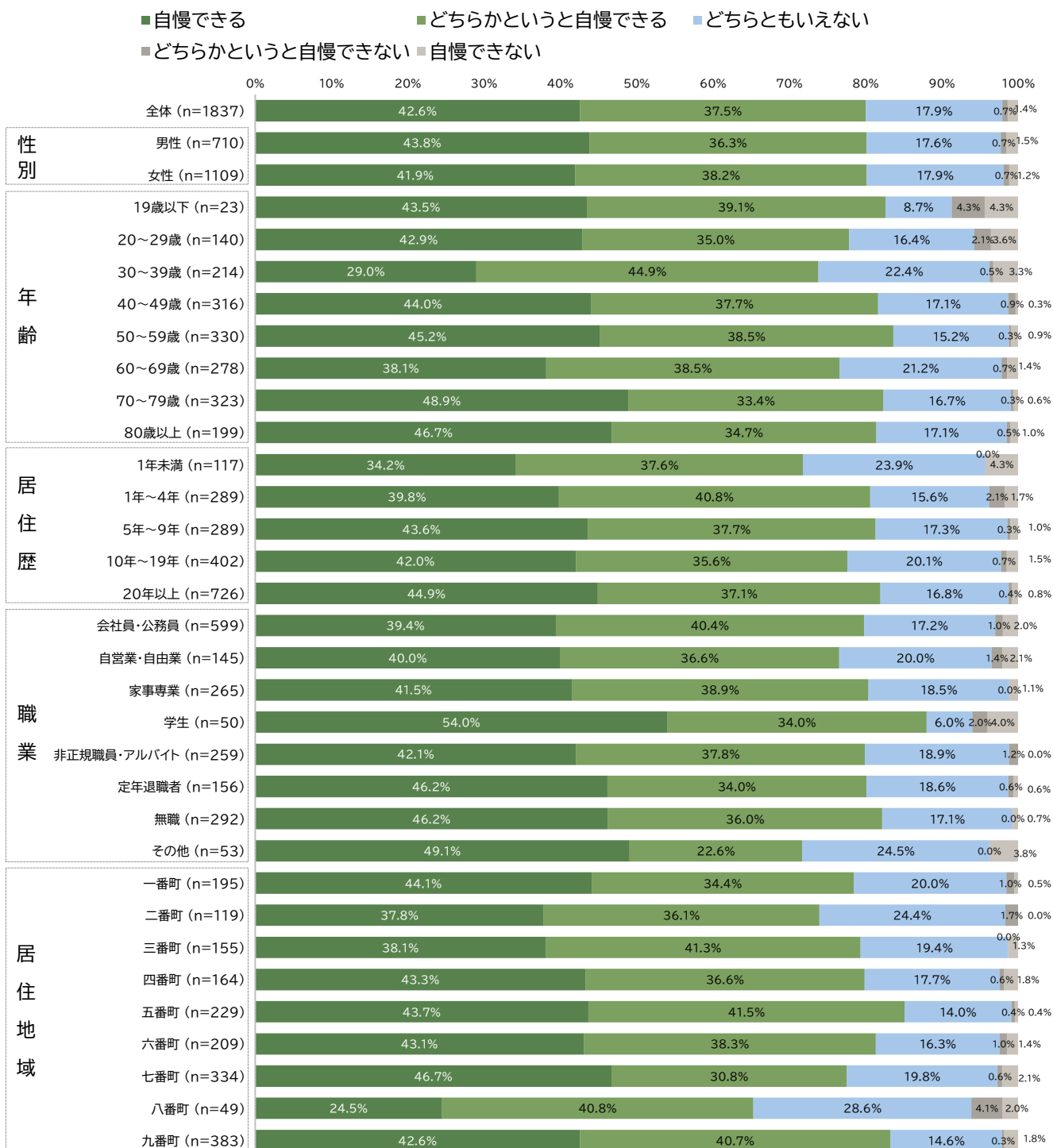
### 3. メディア報道の利用頻度（問3）

問3「甲子園球場に関する報道(ネット、テレビ、ラジオ、雑誌、新聞等)は積極的にご覧になりますか」の回答では、「時々見る」が35.9%で最も比率が高い。また、「よく見る」が27.2%、「とてもよく見る」が20.3%であり、半数近くの住民が積極的に球場に関するメディアの報道を見ている。問2と同様に、性別では男性の方が比率が高い。居住歴でも居住歴が長くなるほど報道をよく見ていることがわかった。年代別も70代、80代以上が他の年代に比べてより見ている比率が高い。



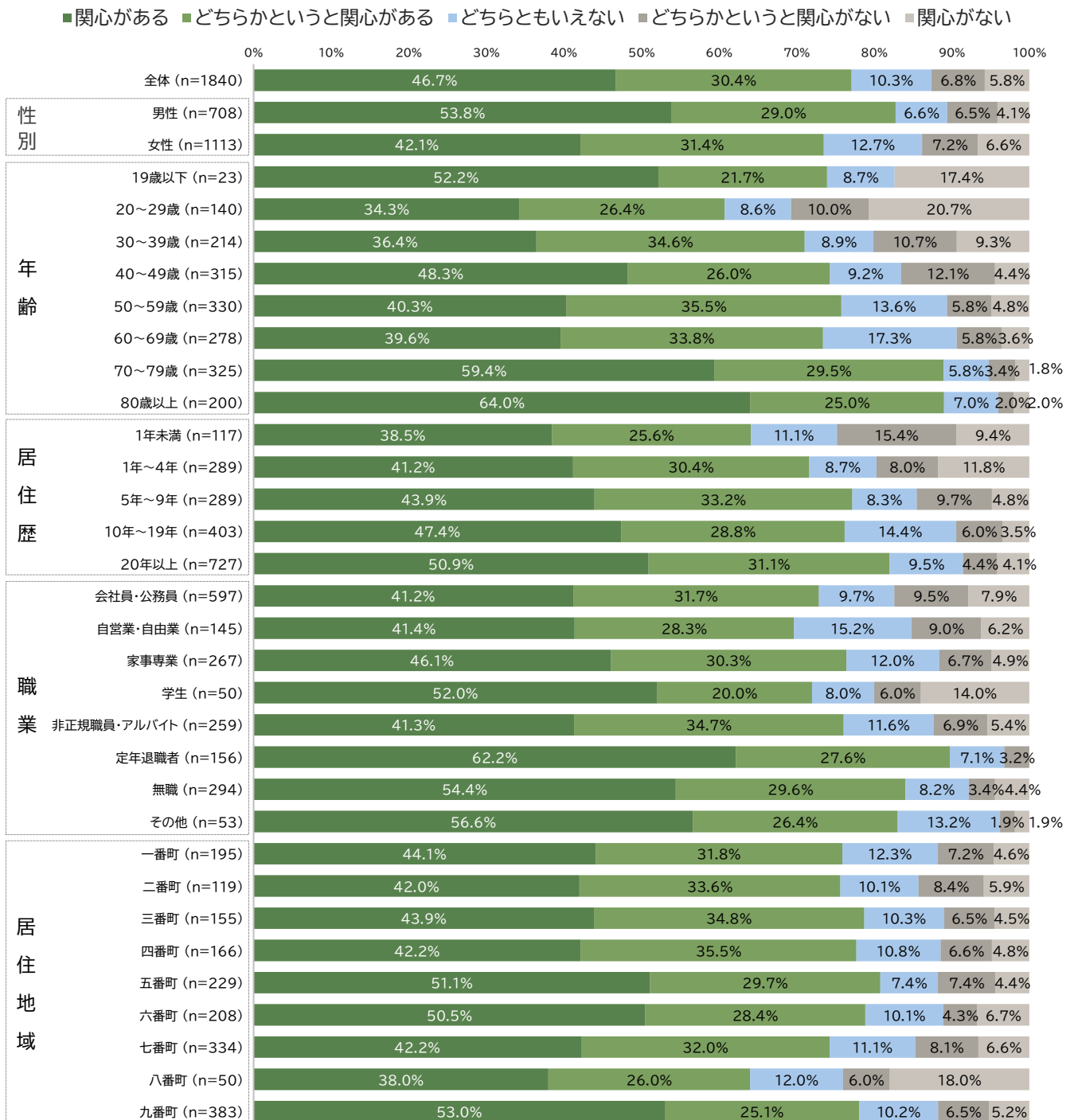
## 4. 球場近隣住民であることは自慢できるか（問4）

問4「甲子園球場の近隣地域の住人であることは自慢できますか」の回答をみると、「自慢できる」が42.6%、「どちらかという自慢できる」が37.4%であり、この2つの回答が8割を占めている。どの属性でも「自慢できる」「どちらかという自慢できる」が7～8割程選択しており、「どちらかという自慢できない」「自慢できない」の回答は1割にも満たない結果となった。



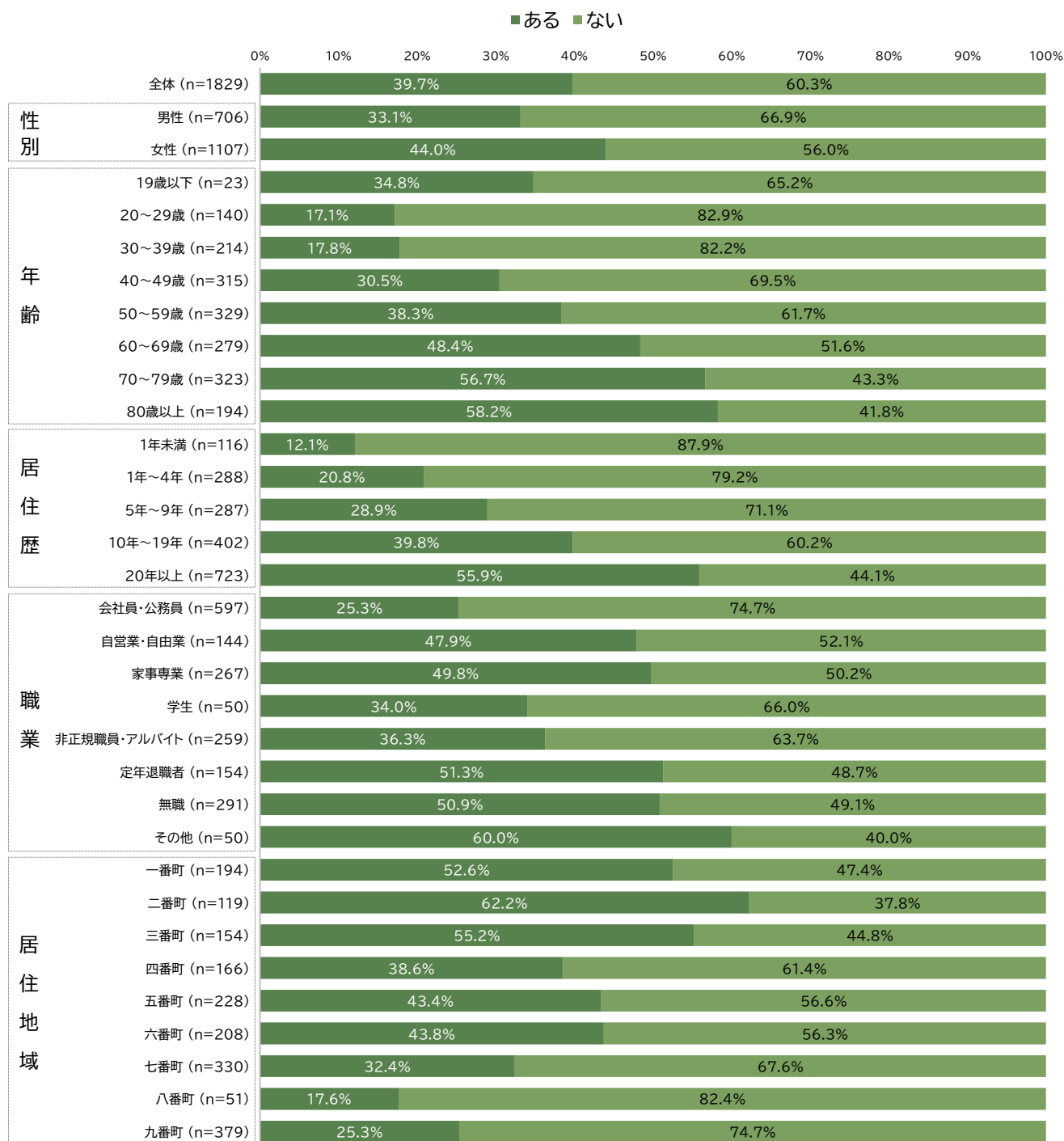
## 5. 高校野球への関心度（問5）

問5「高校野球に関心がありますか」の回答をみると、全体では「関心がある」もしくは「どちらかというに関心がある」を選択した比率が77.1%と高く、多くの住民が高校野球に関心を寄せていることがわかる。男女別では、男性の方が関心がある比率が高い。年代別では70代、80代以上が他の年代に比べて明らかに関心がある比率が高い。居住歴別では、居住している年数が多いほど関心があるという結果となった。



## 6. 甲子園会館への訪問経験の有無（問6）

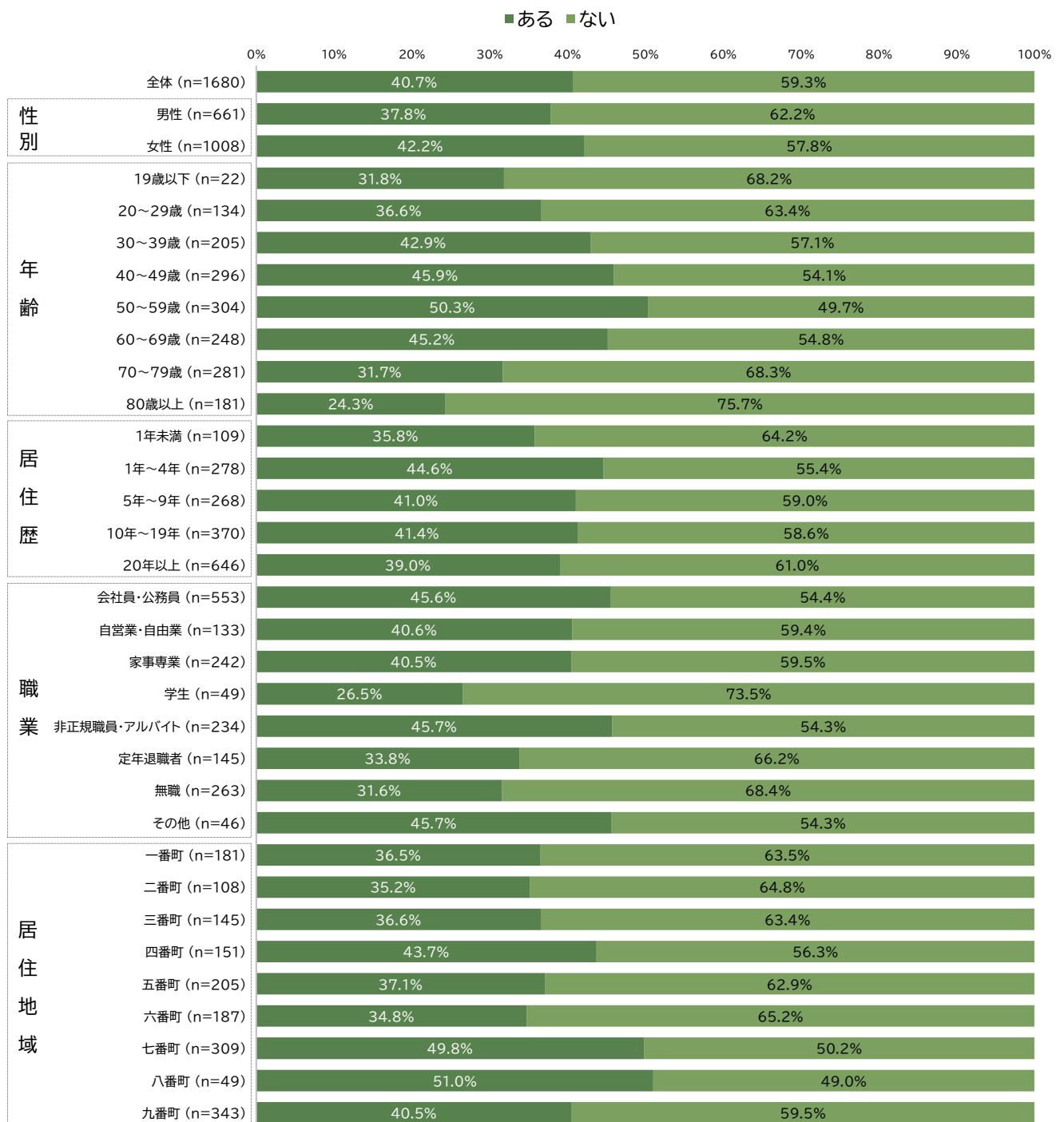
問6「旧甲子園ホテル(武庫川女子大学上甲子園キャンパス)を訪れたことはありますか」の回答をみると、「ある」が39.7%、「ない」が60.3%となり、4割が甲子園会館を訪れた事があると回答している。年代別でみると70代、80代以上は半数以上が訪れた経験があり、20代、30代では2割以下であった。番町ごとに比較すると、甲子園会館付近の一番町、二番町、三番町では半数以上が訪れたことがあると回答している。「ある」の回答者には、訪れた目的を記述してもらった。甲子園会館で秋の紅葉と冬のクリスマスの時期に例年おこなわれているライトアップイベントでの開放時に訪れたという回答が圧倒的であった。



## 住環境への意識・評価に関する調査結果

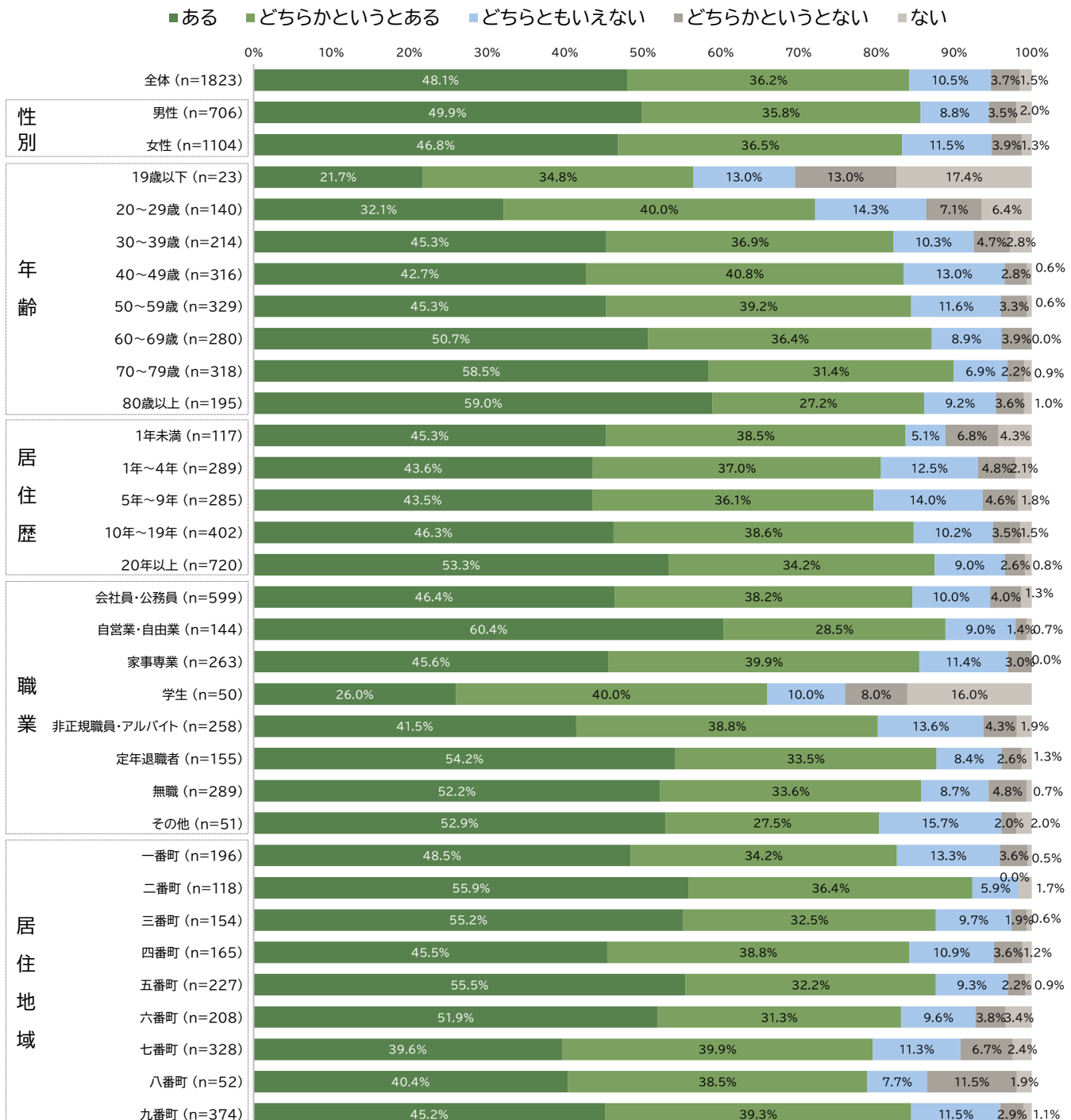
## 7. 居住地域での困っている点の有無（問10）

問10「お住まいの地域で、最近困っている点はありますか」の回答をみると、「ある」が40.7%、「ない」が59.3%であった。番町別に見ると、七番町と八番町の住民は「ある」の回答率が高い。具体的に困っている点を記述から見てみると、どの地域でもカラスによってゴミ捨て場が荒らされる被害についての記述がかなり多く見られた。またゴミのポイ捨て（特にタバコ）や不法投棄、住民のゴミ出しマナーといった不満も同様に多い。阪神甲子園駅の北側である一番町～五番町では、マンション建設の増加についての回答が目立った。阪神甲子園駅より南に位置する七番町、八番町、九番町では、夜間のバイクによる騒音についての記述が多かった。



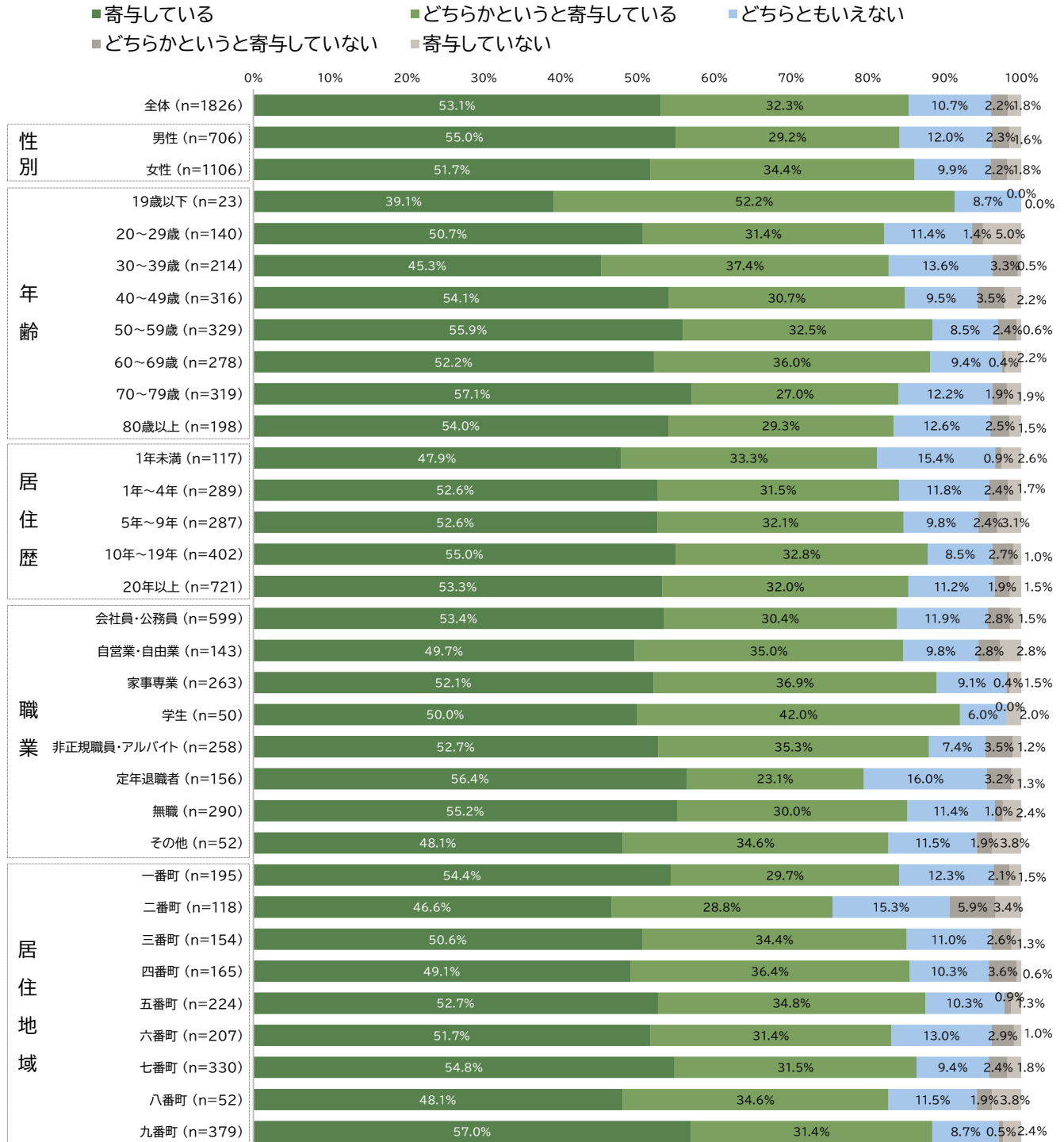
## 8. 景観問題への関心度（問14）

問14「景観の美しさは、住民の居心地、街の賑わい、観光資源としての価値、地価に影響するとされます。景観問題に関心ありますか」の回答をみると、「ある」が48.0%、「どちらかというところ」が36.3%となり、8割以上の住民が「ある」もしくは「どちらかというところ」と回答していた。年代別にみると、年代が高くなるほど関心があるという結果となった。関心が「ある」と回答した住民を居住年数別に見ると、甲子園地域に20年以上住んでいる住民が最も回答率が高い。職業別にみると、自営業・自由業が最も関心がある比率が高い。



# 9. 甲子園球場の景観への寄与（問15）

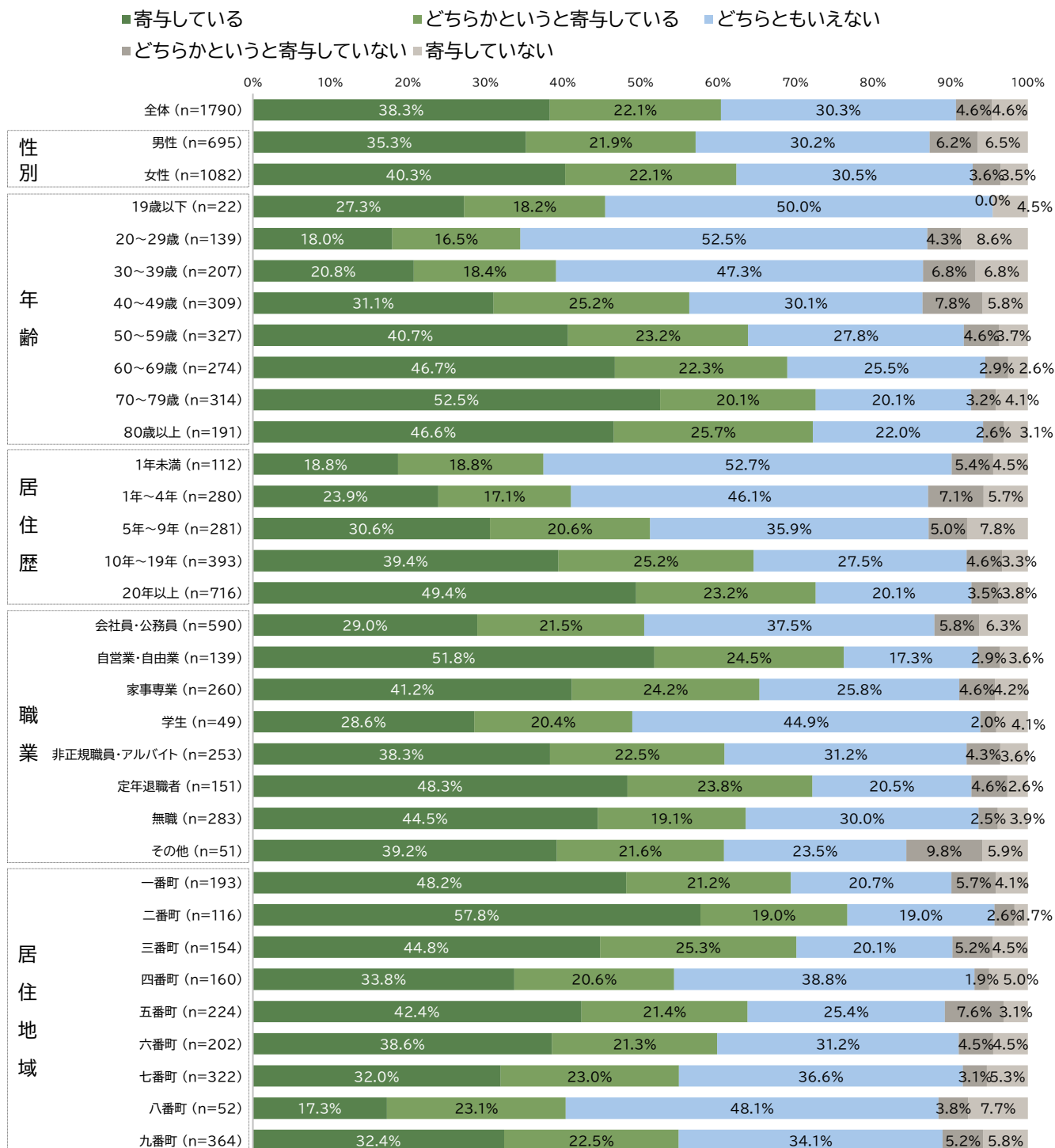
問15「甲子園球場は景観に寄与していますか」の回答をみると、「している」が53.1%、「どちらかというとしている」が32.3%となり、8割以上の住民が「している」もしくは「どちらかというとしている」と回答している。属性別に見ても大きな差はみられず、どの項目でも約8割が「している」か「どちらかというとしている」という結果となった。





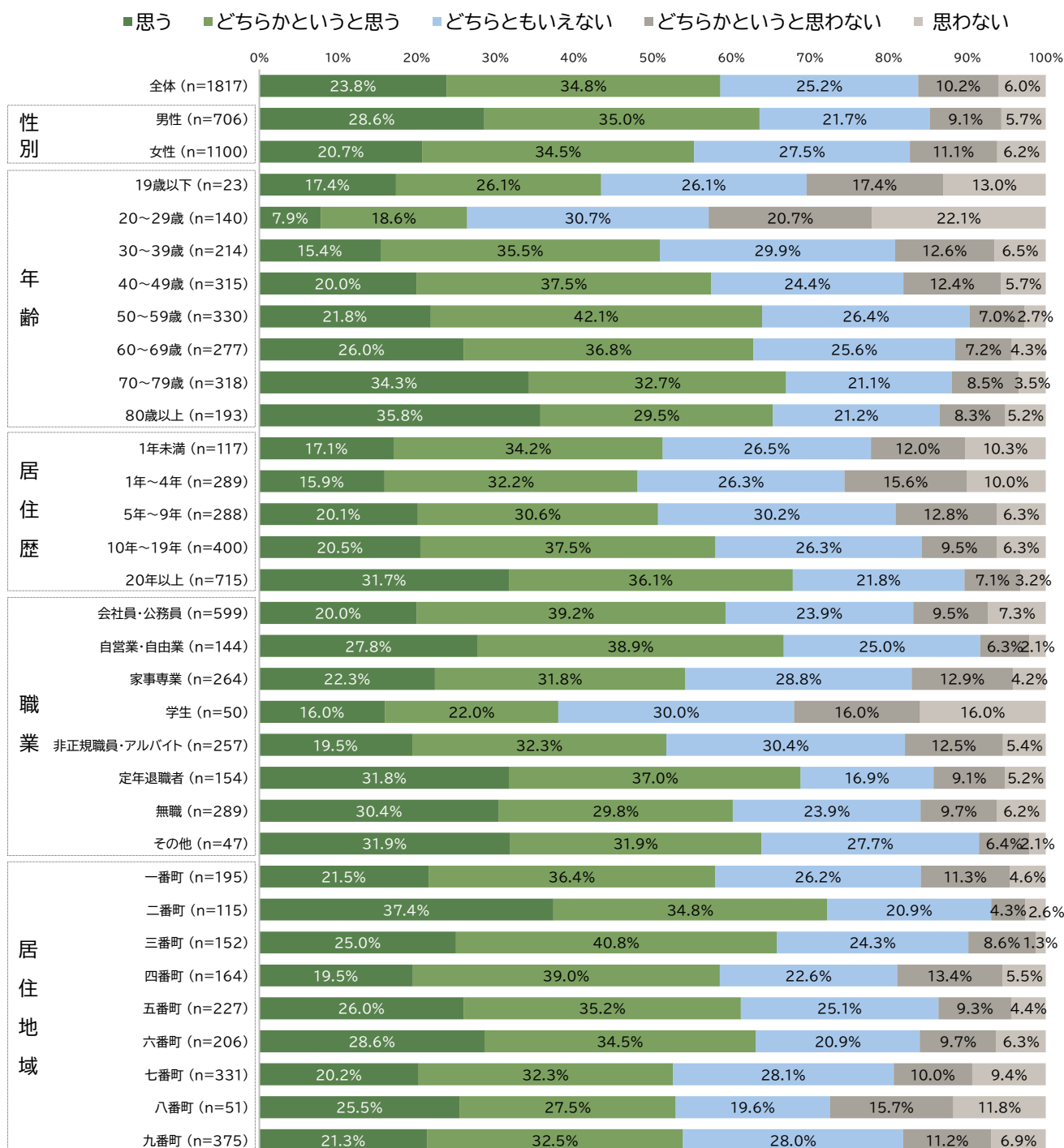
# 10. 甲子園会館の景観への寄与（問16）

問16「旧甲子園ホテルは景観に寄与していますか」の回答をみると「寄与している」が38.3%、次いで「どちらともいえない」が30.3%、「どちらかという寄与している」が22.1%であった。問15の甲子園球場の景観への寄与に関する質問に比べて「寄与している」と考える住民は少なく、「どちらともいえない」の回答率が高い。それは、甲子園会館付近の一番町・二番町・三番町以外の住民や、若年層、短い居住歴であると、甲子園会館の存在自体を把握していない割合も多かったことが主な原因となっている。



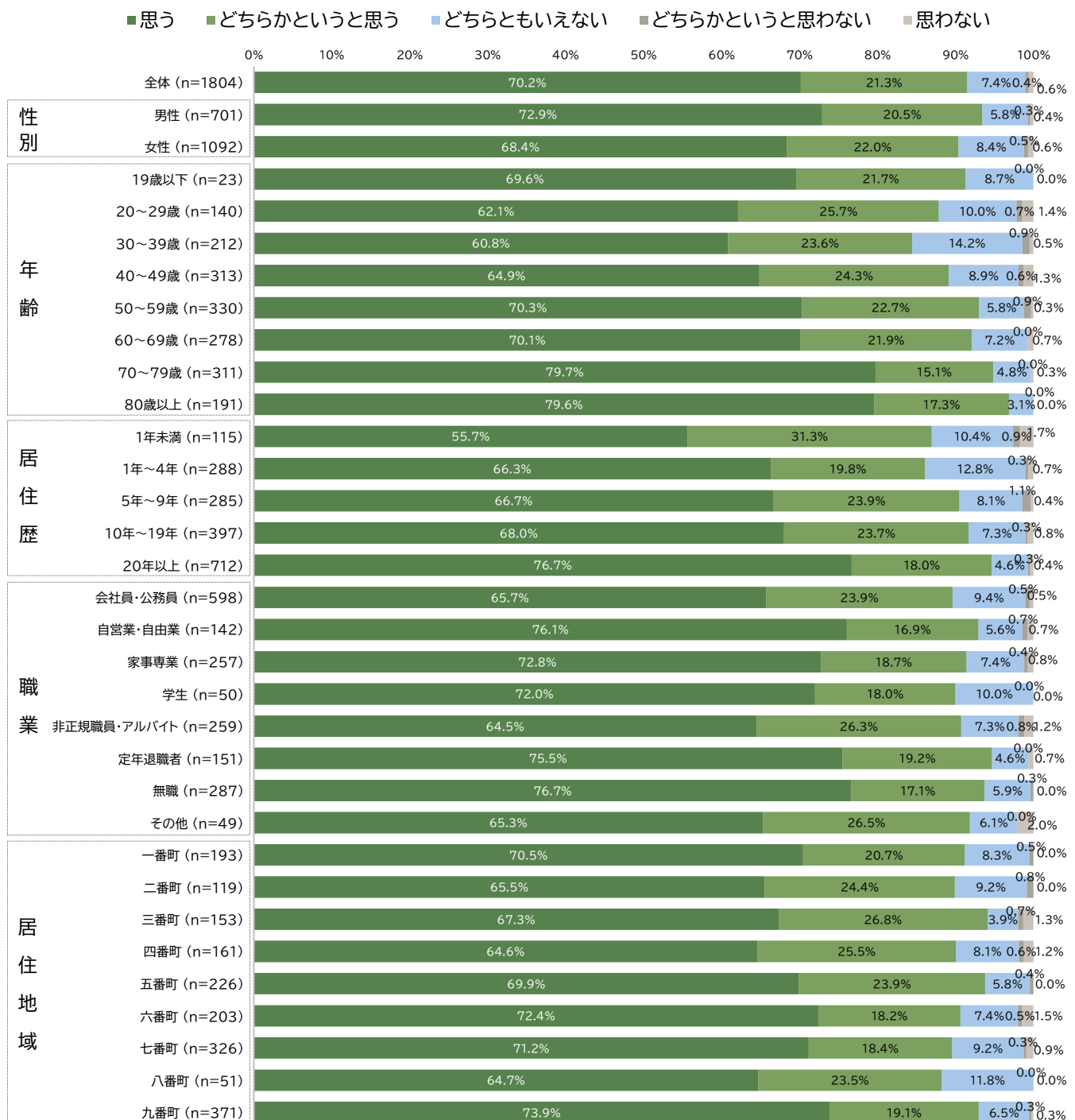
# 11. 地域の資源、郷土史への興味（問17）

問17「地域の資源、郷土史に興味があり、もっと知りたいと思いますか」の回答をみると、全体では「どちらかというと思う」を選択した比率が34.8%と最も高く、次いで「どちらともいえない」25.2%、「思う」23.8%となった。男女別では、男性の方が「思う」「どちらかというと思う」の比率が高い。年代別では70代、80代以上が他の年代に比べて「思う」と回答した比率が高い。20代が他の年代に比べて「思う」割合が低い結果となった。



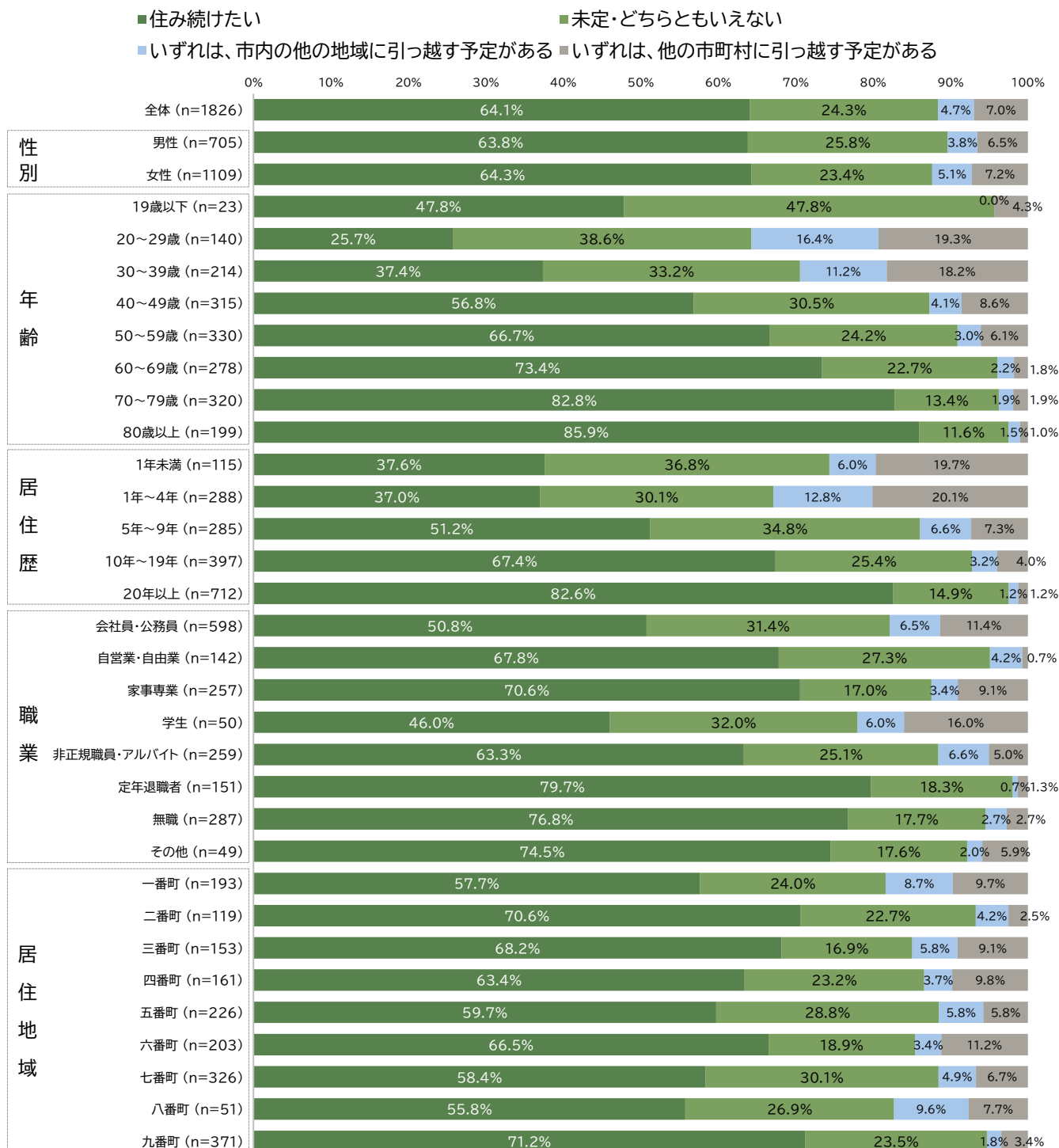
## 12. 地名のふさわしさ（問19）

問19「甲子園という地名はことばの響きや連想するものなど、地域にふさわしいと思いますか」の回答をみると、全体では「思う」が70.2%、「どちらかというと思う」が21.3%、「どちらともいえない」が7.4%、「どちらかというと思わない」が0.4%、「思わない」が0.6%であった。「思う」「どちらかというと思う」の回答率を合わせると9割に及び、ふさわしくないと考える住民はほとんどいない結果となった。



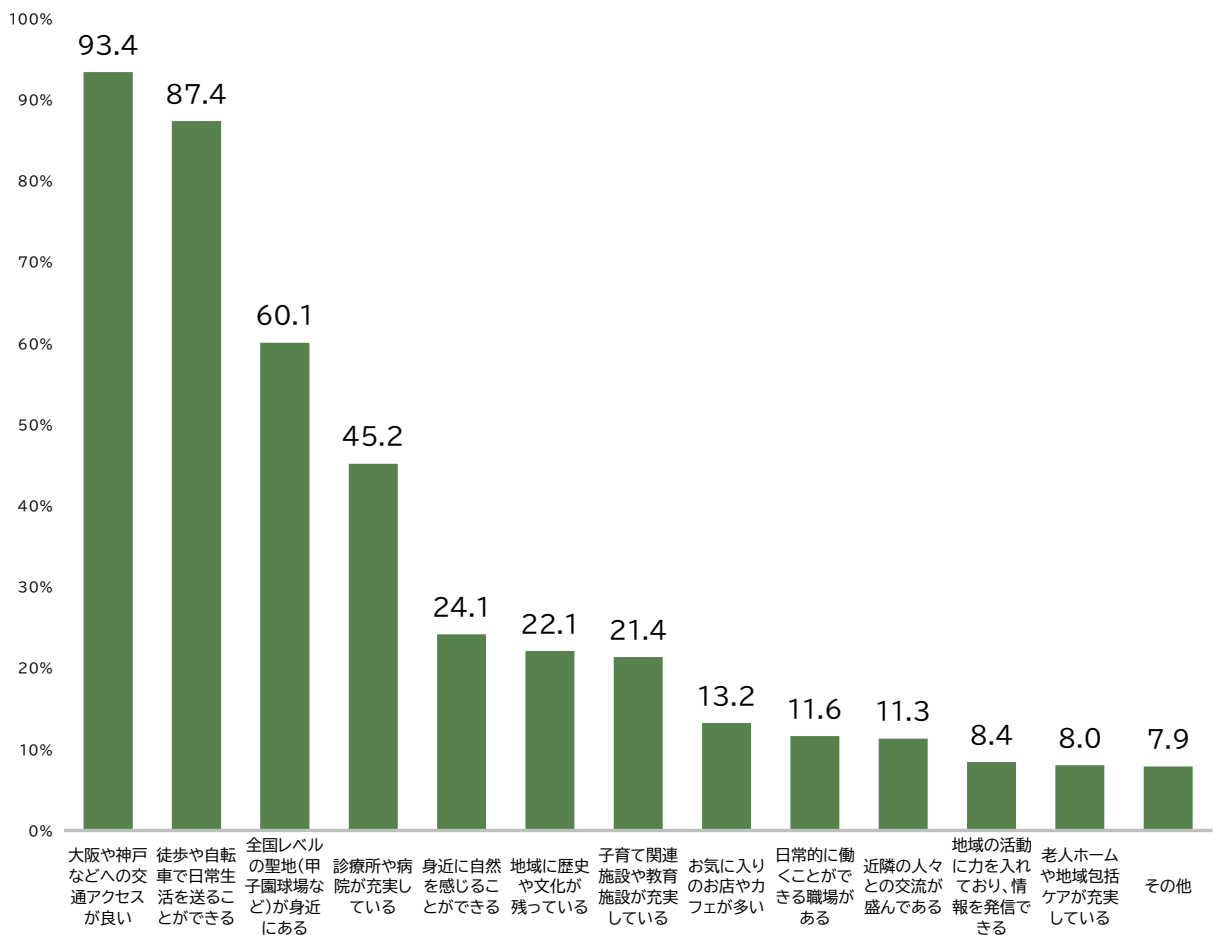
# 13. 今後の引っ越し予定（問26）

問26「今後、現在お住まいの住居から引っ越す予定はありますか」の回答をみると、全体では「住み続けたい」が64.1%で最も多い。年代別にみると、20代と30代は他の年代に比べて「いずれは市内の他の地域に引っ越す予定がある」と「いずれは、他の市町村に引っ越す予定がある」を選択した比率が高く、「住み続けたい」は低い比率であった。居住地別では九番町と二番町で「住み続けたい」住民が多い結果となった。



# 14. 居住地域の魅力（問8）

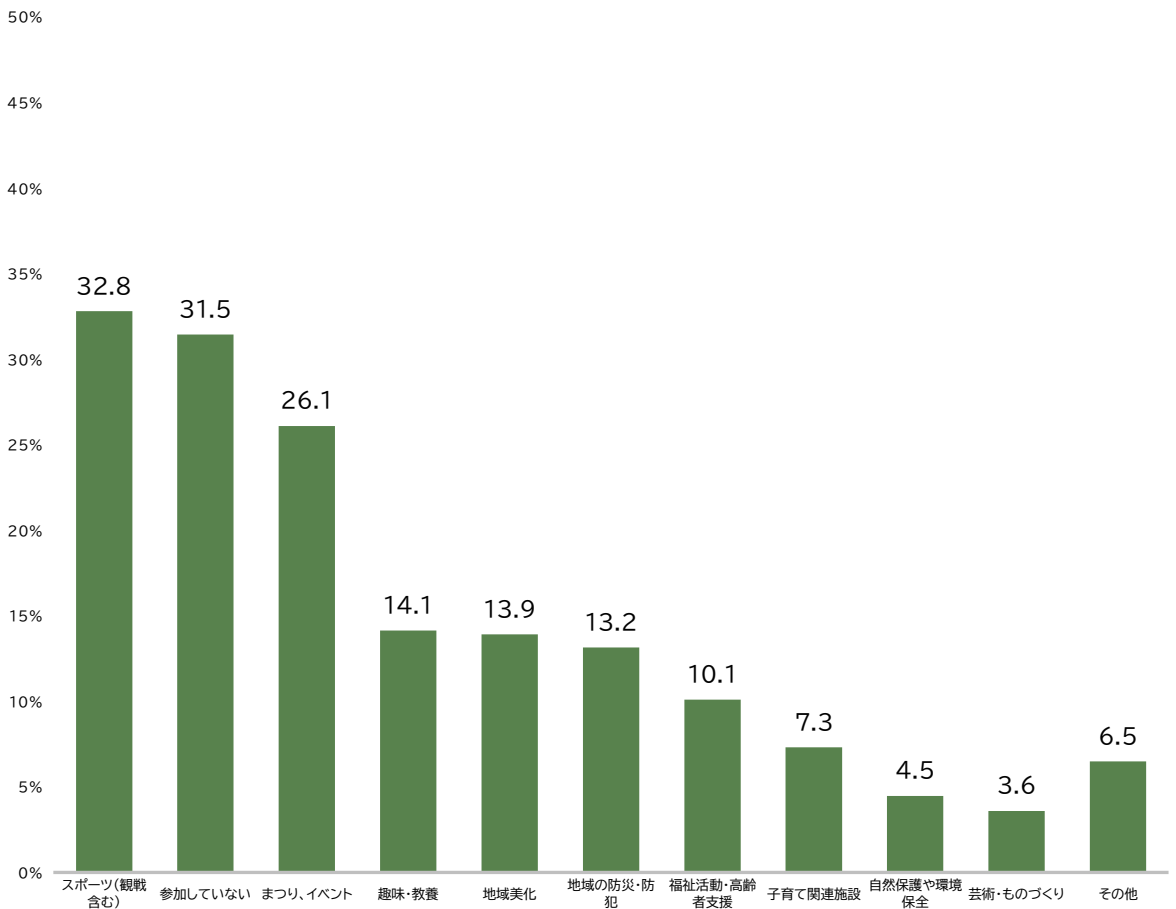
問8「お住まいの地域の魅力は何だと思いますか」（複数回答）の回答をみると全体で「大阪や神戸などへの交通アクセスが良い」は93.4%、「徒歩や自転車で日常生活を送ることができる」は87.4%が選択しており、日常での移動が便利であると感じていることがわかる。年代別で見ると、30代は「全国レベルの聖地（甲子園球場など）が身近にある」を選択した比率が最も低い。20代は「地域に歴史や文化が残っている」が5.7%、「近隣の人々との交流が盛んである」が0.7%、「身近に自然を感じることができる」が10.7%で他の年代に比べて低い割合となっている。また年代が上がるほどに「身近に自然を感じることができる」と感じていることがわかった。



全体		n=1831	93.4	87.4	60.1	45.2	24.1	22.1	21.4	13.2	11.6	11.3	8.4	8.0	7.9
年代	19歳以下	n=23	78.3	91.3	69.6	52.2	17.4	26.1	26.1	4.3	21.7	21.7	8.7	8.7	0.0
	20~29歳	n=140	96.4	82.1	52.1	32.9	10.7	5.7	17.9	12.9	19.3	0.7	2.9	2.9	2.9
	30~39歳	n=214	94.9	83.6	49.1	31.8	16.8	12.1	25.7	14.0	10.7	4.2	3.3	0.9	6.5
	40~49歳	n=316	94.3	89.6	59.2	36.1	19.6	17.4	24.7	14.6	19.6	7.9	5.7	4.4	7.0
	50~59歳	n=330	93.6	90.6	59.4	41.8	25.5	28.5	17.9	16.1	15.8	10.9	7.6	6.7	7.3
	60~69歳	n=280	96.4	88.9	62.1	52.9	25.7	25.7	18.9	11.8	8.2	9.3	7.1	8.6	8.6
	70~79歳	n=327	92.7	86.9	66.4	58.1	31.2	24.8	19.6	11.6	5.8	17.4	15.6	12.8	8.6
	80歳以上	n=201	87.1	84.6	65.7	55.2	33.3	31.3	25.4	11.4	1.0	23.9	13.4	18.4	13.9

# 15. 参加している地域活動（問9）

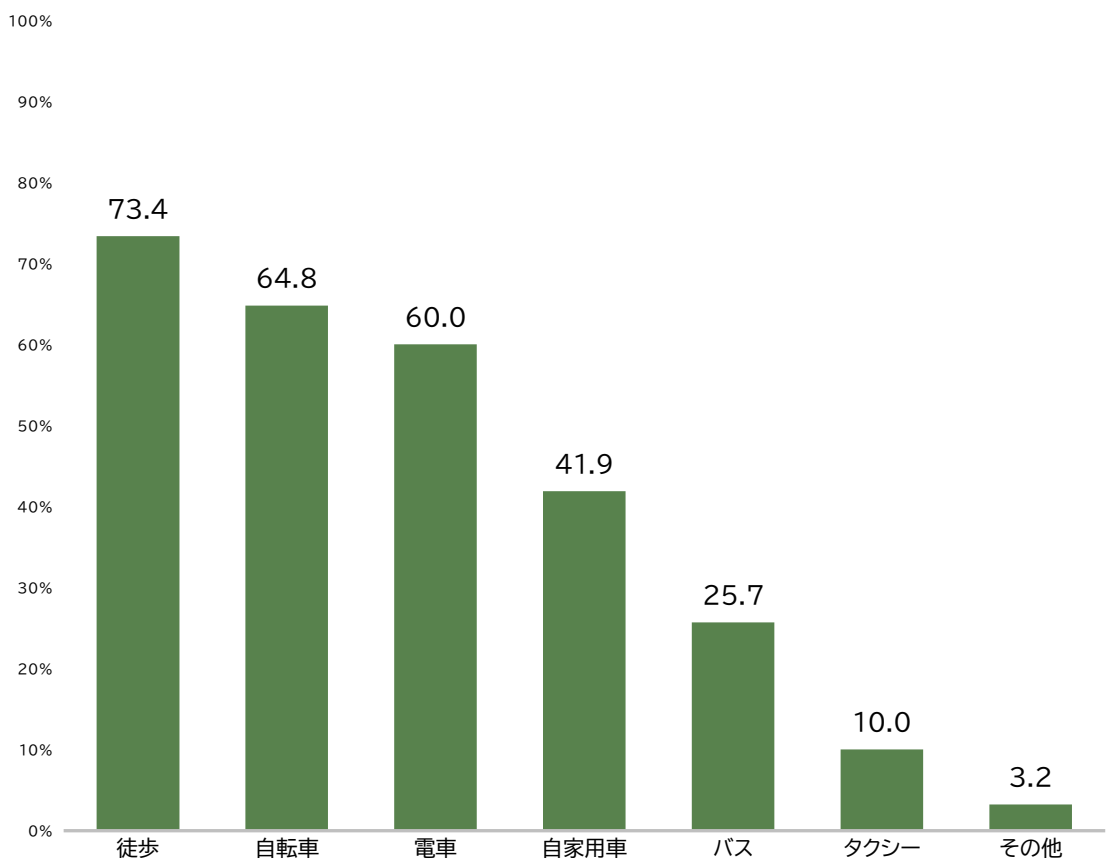
問9「あなたは、地域のどのような活動に参加していますか」（複数回答）の回答をみると、全体では「スポーツ（観戦含む）」の32.8%が最も多く、「参加していない」の31.5%が次に多い結果となった。居住歴別でみると、「趣味・教養」「地域の防災・防犯」「福祉活動・高齢者支援」「自然保護や環境保全」の項目では居住歴が長いほど比率が高い。



全体		n=1831	32.8	31.5	26.1	14.1	13.9	13.2	10.1	7.3	4.5	3.6	6.5
居住歴	1年未満	n=117	20.5	55.6	14.5	5.1	2.6	3.4	2.6	6.8	0.0	2.6	1.7
	1年～4年	n=289	34.6	41.5	28.0	7.6	5.9	5.2	2.8	14.9	2.1	3.1	2.4
	5年～9年	n=289	37.4	35.3	31.5	9.7	13.8	12.1	6.9	12.1	3.5	3.5	4.5
	10年～19年	n=404	34.4	32.7	31.9	13.4	14.9	14.4	8.9	6.4	4.0	1.7	7.2
	20年以上	n=732	34.7	30.3	24.2	21.2	18.9	18.2	16.5	4.1	6.8	5.5	9.6

## 16. 日常生活の主な移動手段（問11）

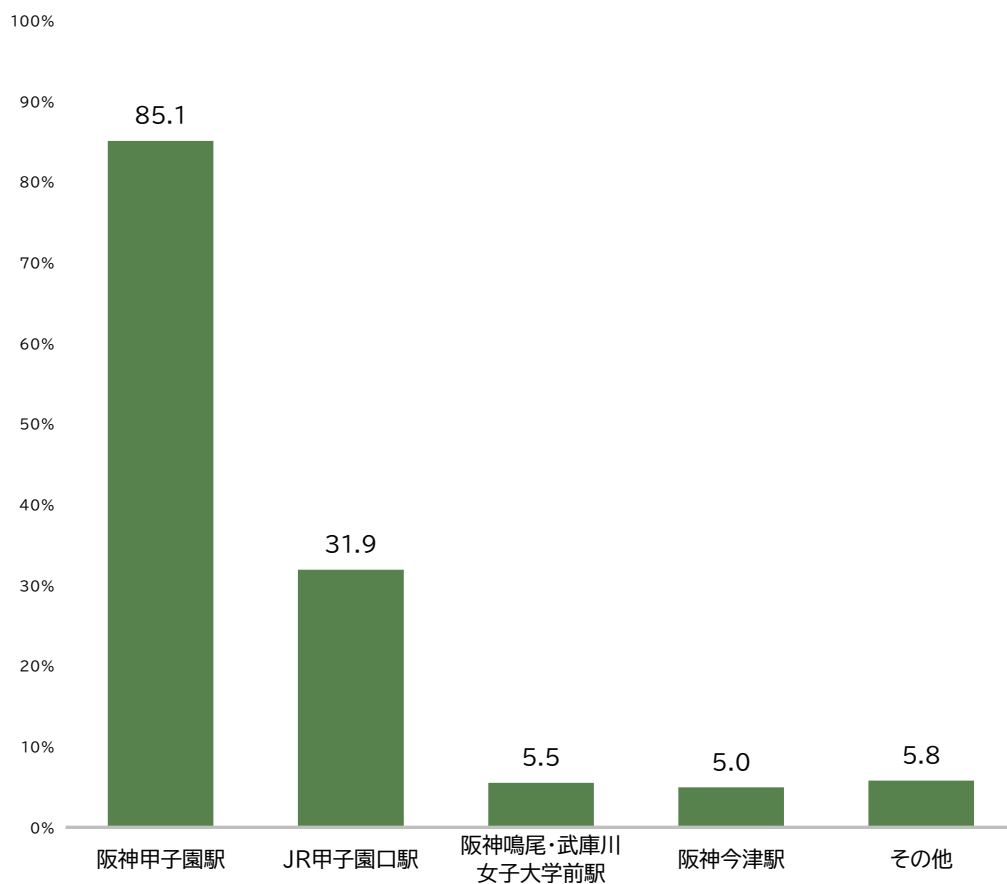
問11「日常生活の主な移動手段はなんですか」（複数回答）の回答をみると、全体では「徒歩」が73.4%で最も多く、「自転車」が64.8%、「電車」が60.0%、「自家用車」は41.9%、「バス」が25.7%、「タクシー」が10.0%であった。居住地別でみると阪神甲子園駅に近い六番町の住民は「徒歩」と「電車」を利用する割合が最も高いが「自転車」「バス」を利用する割合が最も低い。阪神甲子園駅とJR甲子園口駅の間にあり、どちらからも少し離れている二番町と三番町では「自家用車」と「バス」を利用する比率が高い。



居住地		n	徒歩	自転車	電車	自家用車	バス	タクシー	その他
全体		n=1869	73.4	64.8	60.0	41.9	25.7	10.0	3.2
居住地	一番町	n=199	67.8	76.4	53.8	48.7	29.6	9.5	0.5
	二番町	n=122	73.8	64.8	61.5	50.8	41.0	18.0	3.3
	三番町	n=160	71.3	74.4	51.9	50.6	41.9	10.6	0.6
	四番町	n=166	69.9	77.1	57.8	41.0	21.7	8.4	1.8
	五番町	n=232	74.1	69.8	64.2	46.6	20.7	7.8	0.4
	六番町	n=211	81.0	48.8	73.9	38.9	13.3	10.4	2.4
	七番町	n=336	75.0	58.6	66.1	33.9	14.6	8.0	5.1
	八番町	n=53	67.9	75.5	64.2	30.2	22.6	9.4	5.7
	九番町	n=390	73.1	59.2	51.3	39.7	33.6	11.0	6.4

## 17. 日常に利用する駅やバス停（問12）

問12「日常生活の移動によく利用する駅やバス停をお答えください」（複数回答）の回答をみると、全体では「阪神甲子園駅」が85.1%で圧倒的に多く、次いで「JR甲子園口駅」の31.9%であった。居住地別にみると、四番町から九番町までは「阪神甲子園駅」を9割以上が利用し、一番町、二番町では9割が「JR甲子園口駅」を利用している。三番町では「阪神甲子園駅」と「JR甲子園口駅」のちょうど中間に位置していることもあり、どちらも利用されている結果となった。

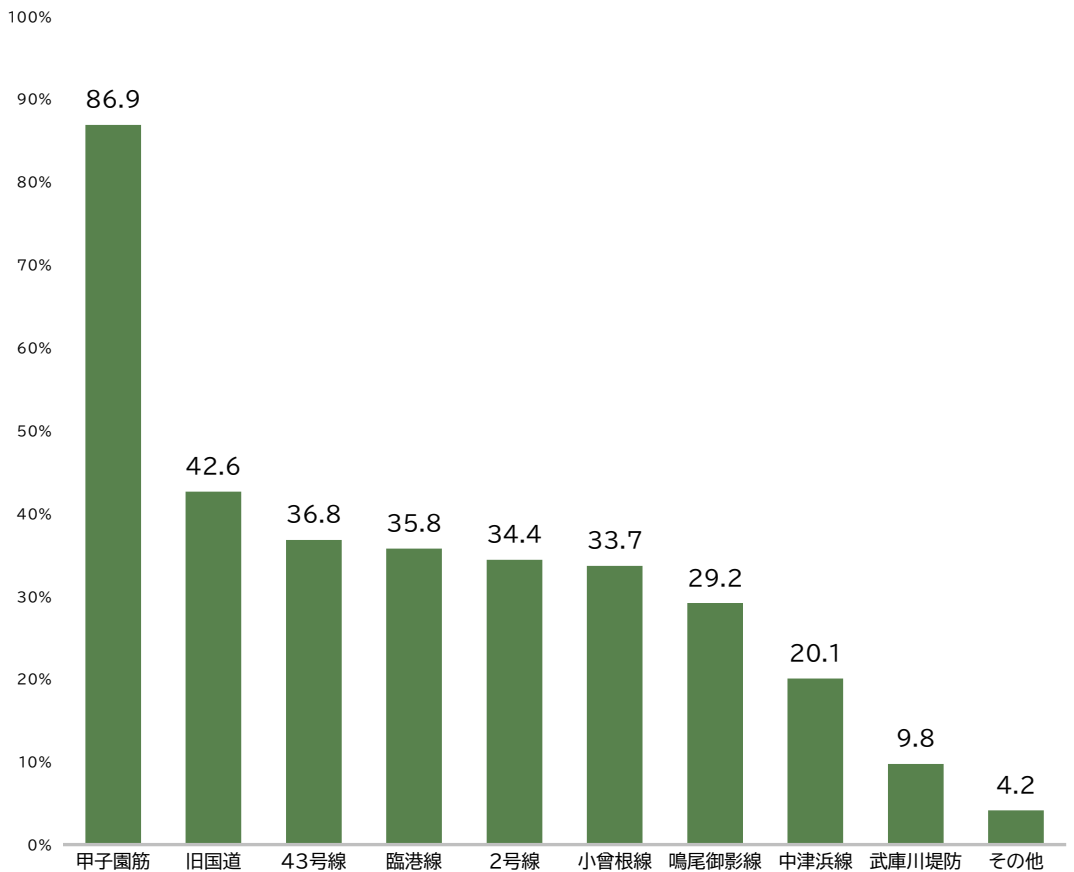


		全体	n=1869	85.1	31.9	5.5	5.0	5.8
居住地	全体	n=1869	85.1	31.9	5.5	5.0	5.8	
	一番町	n=199	34.2	94.5	4.5	0.5	9.5	
	二番町	n=122	54.9	90.2	1.6	1.6	5.7	
	三番町	n=160	81.9	67.5	3.1	3.1	7.5	
	四番町	n=166	95.2	33.1	3.6	5.4	7.2	
	五番町	n=232	97.4	25.0	2.2	3.4	3.9	
	六番町	n=211	97.6	7.6	4.3	7.6	0.9	
	七番町	n=336	97.0	7.4	6.0	8.0	3.6	
	八番町	n=53	96.2	5.7	1.9	11.3	3.8	
九番町	n=390	91.8	8.7	11.8	4.9	8.5		



## 18. 日常生活でよく利用する道筋（問13）

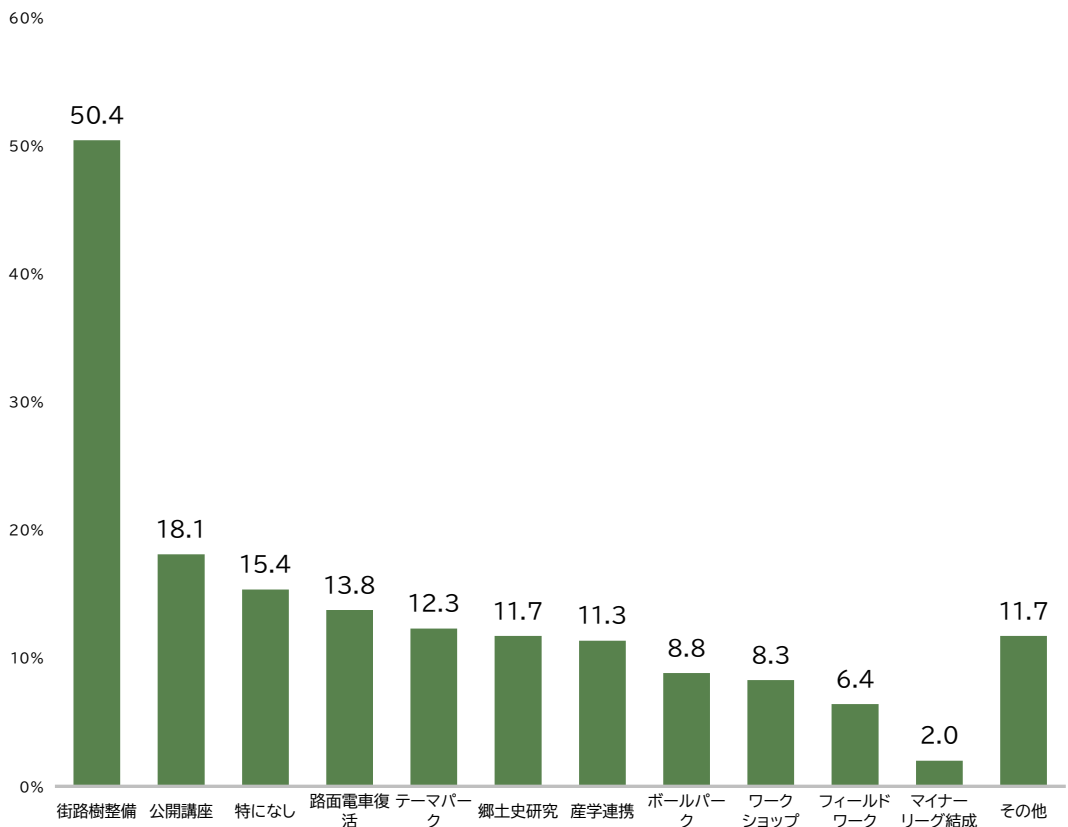
問13「日常生活での移動にどの道筋をよく利用されますか」（複数回答）の回答をみると、全体では「甲子園筋」が86.9%で圧倒的に多い。問14の景観問題への関心度別に結果を見てみると、景観問題に関心が「ない」住民は「甲子園筋」「旧国道」「臨港線」「小曾根線」「鳴尾御影線」「中津浜線」を日常生活で利用していない比率が高い。また、「43号線」と「2号線」の利用者では、どの景観問題への関心度でも大きな差はみられなかった。



全体		n=1869	86.9	42.6	36.8	35.8	34.4	33.7	29.2	20.1	9.8	4.2
景観問題への関心	ある	n=199	90.8	45.2	36.9	36.0	36.0	33.9	32.2	20.3	10.7	5.3
	どちらかというところ	n=122	86.5	42.0	38.0	37.3	34.7	35.0	28.6	21.8	9.8	3.3
	どちらともいえない	n=160	75.9	38.2	34.0	33.5	29.3	33.5	25.7	17.8	6.8	2.1
	どちらかというところ	n=166	80.9	35.3	32.4	29.4	25.0	25.0	13.2	10.3	4.4	4.4
	ない	n=232	64.3	25.0	35.7	25.0	35.7	17.9	10.7	10.7	10.7	3.6

## 19. 地域を活性化するための取り組み（問18）

問18「甲子園球場・旧甲子園ホテルを中心として地域の誇りを高め、地域の活動を活性化するためにはどのような取り組みが望ましいでしょうか」（複数回答）の回答をみると、全体では「街路樹整備」が50.4%と圧倒的に多い結果となった。居住地別にみても、甲子園二番町の住民が「街路樹整備」と回答した割合が64.8%で最も高い。次に五番町の56.5%、四番町の53.0%、三番町の50.6%の順で街路樹整備を望んでいることがわかった。



		全体	n=1869	50.4	18.1	15.4	13.8	12.3	11.7	11.3	8.8	8.3	6.4	2.0	11.7
居住地	一番町	n=199	48.7	22.6	14.6	17.6	14.6	8.5	15.6	9.0	11.6	5.5	3.0	14.6	
	二番町	n=122	64.8	18.0	9.8	13.9	7.4	16.4	9.8	6.6	8.2	4.1	0.8	12.3	
	三番町	n=160	50.6	21.3	13.8	12.5	8.8	15.6	12.5	6.3	11.3	7.5	2.5	6.9	
	四番町	n=166	53.0	16.3	13.9	13.3	15.1	6.6	9.0	11.4	7.2	7.8	1.8	10.8	
	五番町	n=232	56.5	22.8	9.5	13.8	11.6	15.9	12.1	9.5	10.8	10.3	2.6	7.3	
	六番町	n=211	48.8	17.1	14.7	13.7	13.3	13.3	12.8	7.1	3.8	7.1	2.4	8.1	
	七番町	n=336	46.1	17.6	19.3	14.6	13.1	11.0	11.6	8.3	9.5	4.8	3.0	13.4	
	八番町	n=53	45.3	17.0	18.9	5.7	7.5	3.8	13.2	18.9	1.9	1.9	1.9	15.1	
	九番町	n=390	47.2	13.6	18.7	12.8	12.8	10.8	8.5	9.0	6.7	5.9	0.3	15.1	

## 謝辞

甲子園地域 住民評価アンケート調査ならびに報告書作成は（JSPS 19K12597）基盤研究（C）に採択された研究課題「聖地研究 甲子園―聖地の生成と象徴性再生産プロセスに対する住民評価の研究」の一環として行った。

あらためて西宮市鳴尾連合自治会会長 長畑純雄氏はじめ甲子園地域の皆様、西宮市 市民局 市民総括室 鳴尾支所 地域担当チーム、阪神電気鉄道株式会社経営企画室 辻井浩二室長のご支援と調査協力に心より御礼申し上げます。また、武庫川女子大学 教育研究社会連携推進室 大坪明室長および当該研究分担研究者全員の活発なディスカッションと惜しみない協働に感謝する。特にアンケート実施に際しては大井佐和乃氏・加登遼氏（大阪市立大学）にご尽力をいただいた。

報告書の実務は大井佐和乃氏（関西学院大学）が主導している。編集に際し、当該研究分担者である黒田智子教授、松山聖央助手両氏のきめ細かなアドバイスを反映した。同様に大谷光一助手にも謝意を表したい。

### 甲子園地域 住民評価アンケート調査報告書

発行 2021年12月

発行者 武庫川女子大学 生活環境学部 森田雅子研究室

編集 森田雅子 [mamoru@mukogawa-u.ac.jp](mailto:mamoru@mukogawa-u.ac.jp)

大井佐和乃

付録:アンケート調査票

## 甲子園地域に関するアンケート調査のお願い

このアンケートでは、野球の聖地である甲子園球場と、旧甲子園ホテルを結ぶ甲子園筋近隣の住環境・住民評価について調査し、地域活性化に役立つさまざまな要因を研究します。  
お忙しいところ恐縮ですが、ご協力を賜りますよう、よろしくお願いいたします。

アンケートご記入開始の前に承諾事項について確認をさせていただきます。  
アンケート回答者はアンケートやインタビューで収集した情報を、個人が特定されない形で研究に使用することに同意します。

同意する     同意しない

研究倫理について：収集した個人情報に関しては武庫川学院のプライバシーポリシーに準拠した指針に従い厳重に取り扱います。

武庫川女子大学 生活環境学科 森田雅子研究室 mamoru@mukogawa-u.ac.jp

### 甲子園地域の施設についてお尋ねします

問1. 観戦も含めて、甲子園球場を年にどの頻度でご利用になりますか。  
(○印は一つ)

1. 利用しない
2. 1~2回
3. 3~4回
4. 5~6回
5. 7~8回
6. 9~10回以上

問2. 甲子園球場で行われる試合を、テレビ、動画サイト、ラジオ等でメディア観戦されますか。(○印は一つ)

1. とてもよくする
2. よくする
3. 時々する
4. しない

問3. 甲子園球場に関する報道(ネット、テレビ、ラジオ、雑誌、新聞等)は積極的にご覧になりますか。(○印は一つ)

1. とてもよく見る
2. よく見る
3. 時々見る
4. 見ない

問4. 甲子園球場の近隣地域の住人であることは自慢できますか。(○印は一つ)

1. 自慢できる
2. どちらかという自慢できる
3. どちらともいえない
4. どちらかという自慢できない
5. 自慢できない

問5. 高校野球に関心がありますか。(○印は一つ)

1. 関心がある
2. どちらかという関心がある
3. どちらともいえない
4. どちらかという関心がない
5. 関心がない

問6. 旧甲子園ホテル(武庫川女子大学上甲子園キャンパス)を訪れたことはありますか。(〇印は一つ)

1. ある

訪れた目的:

2. ない

問7. 「甲子園」と聞いて連想することを、なんでも結構ですので、自由に記述をお願いします。

日常生活・住環境についてお尋ねします

問8. お住まいの地域の魅力は何だと思えますか。(〇印はいくつでも)

1. 徒歩や自転車で日常生活を送ることができる
2. お気に入りのお店やカフェが多い
3. 近隣の人々との交流が盛んである
4. 地域の活動に力を入れており、情報を発信できる
5. 大阪や神戸などへの交通アクセスが良い

6. 身近に自然を感じるができる
7. 地域に歴史や文化が残っている
8. 全国レベルの聖地（甲子園球場など）が身近にある
9. 子育て関連施設や教育施設が充実している
10. 診療所や病院が充実している
11. 老人ホームや地域包括ケアが充実している
12. 日常的に働くことができる職場がある
13. その他

具体的に:

問9. あなたは、地域のどのような活動に参加していますか。(〇印はいくつでも)

1. まつり、イベント
2. スポーツ（観戦 ふくむ）
3. 地域の防災・防犯
4. 子育て関連施設
5. 福祉活動・高齢者支援
6. 芸術・ものづくり
7. 地域美化
8. 趣味・教養
9. 自然保護や環境保全
10. 参加していない
11. その他

具体的に:

問 10. お住まいの地域で、最近困っている点はありますか（○印は一つ）

1. ある

具体的に：

2. ない

問 11. 日常生活の主な移動手段はなんですか。（○印はいくつでも）

1. 徒歩
2. バス
3. 自転車
4. 電車
5. 自家用車
6. タクシー
7. その他

具体的に：

問 12. 日常生活の移動によく利用する駅やバス停をお答えください。（○印はいくつでも）

1. 阪神甲子園駅
2. 阪神今津駅
3. JR 甲子園口駅
4. 阪神鳴尾・武庫川女子大学前駅
5. その他

具体的に：

問 13. 日常生活での移動にどの道筋をよく利用されますか。（○印はいくつでも）

1. 甲子園筋
2. 中津浜線
3. 武庫川堤防
4. 鳴尾御影線
5. 旧国道
6. 43 号線
7. 臨港線
8. 小曾根線
9. 2 号線
10. その他

具体的に：

問 14. 景観の美しさは、住民の居心地、街の賑わい、観光資源としての価値、地価に影響するとされます。景観問題に関心ありますか。（○印は一つ）

1. ある
2. どちらかというところ
3. どちらともいえない
4. どちらかというところない
5. ない

できれば理由を教えてください：

問 15. 甲子園球場は景観に寄与していますか。（○印は一つ）

1. 寄与している
2. どちらかというところ寄与している
3. どちらともいえない
4. どちらかというところ寄与していない
5. 寄与していない

できれば理由を教えてください:

問16. 旧甲子園ホテルは景観に寄与していますか。(〇印は一つ)

1. 寄与している
2. どちらかというと寄与している
3. どちらともいえない
4. どちらかというと寄与していない
5. 寄与していない

できれば理由を教えてください:

問17. 地域の資源、郷土史に興味があり、もっと知りたいと思いますか。(〇印は一つ)

1. 思う
2. どちらかというと思う
3. どちらともいえない
4. どちらかというと思わない
5. 思わない

できれば理由を教えてください:

問18. 甲子園球場・旧甲子園ホテルを中心として地域の誇りを高め、地域の活動

を活性化するためにはどのような取り組みが望ましいでしょうか。(〇印はいくつでも)

1. 路面電車復活
2. 街路樹整備
3. テーマパーク
4. ボールパーク
5. フィールドワーク
6. ワークショップ
7. 公開講座
8. 郷土史研究
9. 産学連携
10. マイナーリーグ結成
11. 特になし
12. その他

具体的に:

問19. 甲子園という地名はことばの響きや連想するものなど、地域にふさわしいと思いますか。(〇印は一つ)

1. 思う
2. どちらかというと思う
3. どちらともいえない
4. どちらかというと思わない
5. 思わない

できれば理由を教えてください:



あなたご自身についてお尋ねします

問 20. 【性別】 (○印は一つ)

1. 男性
2. 女性

問 21. 【年齢】 (○印は一つ)

1. 18 歳未満
2. 18～19 歳
3. 20～29 歳
4. 30～39 歳
5. 40～49 歳
6. 50～59 歳
7. 60～69 歳
8. 70～79 歳
9. 80 歳以上

問 22. あなたの職業について、お答えください。(○印は一つ)

1. 会社員・公務員
2. 自営業・自由業
3. 農林漁業
4. 家事専業
5. 学生
6. 非正規職員・アルバイト
7. 定年退職者
8. 無職
9. その他

具体的に:

問 23. あなたの家族構成について、お答えください。(○印は一つ)

1. 単身世帯(一人暮らし)
2. 夫婦のみ
3. 核家族世帯(親と子)
4. 3～4 世代の世帯(親と子と孫)
5. その他の形態

具体的に:

問 24. あなたがお住まいの住居の居住暦について、お答えください。(○印は一つ)

1. 1 年未満
2. 1 年～4 年
3. 5 年～9 年
4. 10 年～19 年
5. 20 年以上

問 25. あなたがお住まいの住居の種類について、お答えください。(○印は一つ)

1. 持ち家の戸建て住宅
2. 持ち家のマンション
3. 持ち家の長屋建住宅
4. 賃貸の戸建て住宅
5. 賃貸のマンション
6. 賃貸の長屋建住宅
7. 公営、UR の賃貸住宅
8. 給与住宅(社宅・寮)
9. 住宅の間借り
10. 老人ホーム
11. その他

具体的に:

問 26. 今後、現在お住まいの住居から引っ越す予定はありますか。

(○印は一つ)

1. 住み続けたい
2. 未定・どちらともいえない
3. いずれは、市内の他の地域に引っ越す予定がある
4. いずれは、他の市町村に引っ越す予定がある

問 27. 問 26 で引っ越す予定があると回答した方のみお答えください。なぜ引っ越す予定があるのでしょうか。

(○印は一つ)

1. 住宅に関する問題
2. 仕事の都合
3. 教育環境の問題
4. 福祉環境の問題
5. 自然環境の問題
6. 人間関係
7. 家庭の都合
8. まちに馴染めない
9. まちのイメージが良くない
10. その他

具体的に:

問 28. 下記 1～11 の項目について、甲子園住宅地に対するあなたの想いをお答え下さい  
(印は、1～11.について1つずつ)

	強く <u>そう</u> 思う	<u>そう</u> 思う	どちらか <u>うしろ</u> に <u>思</u> わない	<u>そう</u> 思わない	強く <u>そう</u> 思わない
1. 誇りを感じている	<input type="checkbox"/>	<input type="checkbox"/>	<input type="checkbox"/>	<input type="checkbox"/>	<input type="checkbox"/>
2. お気に入りの場所がある	<input type="checkbox"/>	<input type="checkbox"/>	<input type="checkbox"/>	<input type="checkbox"/>	<input type="checkbox"/>
3. 歩いていて、心地よい	<input type="checkbox"/>	<input type="checkbox"/>	<input type="checkbox"/>	<input type="checkbox"/>	<input type="checkbox"/>
4. リラックスすることができる	<input type="checkbox"/>	<input type="checkbox"/>	<input type="checkbox"/>	<input type="checkbox"/>	<input type="checkbox"/>
5. 雰囲気や土地柄が、気に入っている	<input type="checkbox"/>	<input type="checkbox"/>	<input type="checkbox"/>	<input type="checkbox"/>	<input type="checkbox"/>
6. 好きである	<input type="checkbox"/>	<input type="checkbox"/>	<input type="checkbox"/>	<input type="checkbox"/>	<input type="checkbox"/>
7. 大切だと思う	<input type="checkbox"/>	<input type="checkbox"/>	<input type="checkbox"/>	<input type="checkbox"/>	<input type="checkbox"/>
8. 自分の場所があると思う	<input type="checkbox"/>	<input type="checkbox"/>	<input type="checkbox"/>	<input type="checkbox"/>	<input type="checkbox"/>
9. 愛着を感じている	<input type="checkbox"/>	<input type="checkbox"/>	<input type="checkbox"/>	<input type="checkbox"/>	<input type="checkbox"/>
10. いつまでも変わって欲しくないものがある	<input type="checkbox"/>	<input type="checkbox"/>	<input type="checkbox"/>	<input type="checkbox"/>	<input type="checkbox"/>
11. 無くなってしまうと悲しいものがある	<input type="checkbox"/>	<input type="checkbox"/>	<input type="checkbox"/>	<input type="checkbox"/>	<input type="checkbox"/>

問 29. 平日の主な生活行動と、その場所について簡単にご記入ください。

時間帯	0時	6時	12時	18時
生活行動				
場所				

問 30. フリータイム・休日の主な生活行動と、その場所について簡単にご記入ください。

時間帯	0時	6時	12時	18時
生活行動				
場所				

自由記述欄

**ご協力ありがとうございました**

問い合わせ・連絡先について

〒663-8558 兵庫県西宮市池開町 6-46

武庫川女子大学 生活環境学部 生活環境学科 森田雅子

Tel : 0798-45-9841

Mail : mamoru@mukogawa-u.ac.jp

このアンケートでは、野球の聖地である甲子園球場と、旧甲子園ホテルを結ぶ甲子園筋  
近隣の住環境・住民評価について調査し、地域活性化に役立つ要因を研究します。

今後さらに 2022 年まで、4 年計画で研究を進めてまいります。

この聖地研究の成果や刊行物にご興味のある方、

あるいはご協力などをご検討の方は

QR コードでサイトにアクセスしていただければ、

こちらからご連絡させていただきます。



19K12597 2019 年度 基盤研究(C)

「聖地研究 甲子園—聖地の生成と象徴性再生産プロセスに対する住民評価の研究」