公立学校・園採用選考試験合格者数は
毎年、女子大トップクラス
たくさんの教員・保育士を輩出しています

2025年度採用公立教員・保育士採用選考試験合格者数

学校教育センター届け出分（延べ数。2025.1.28現在）

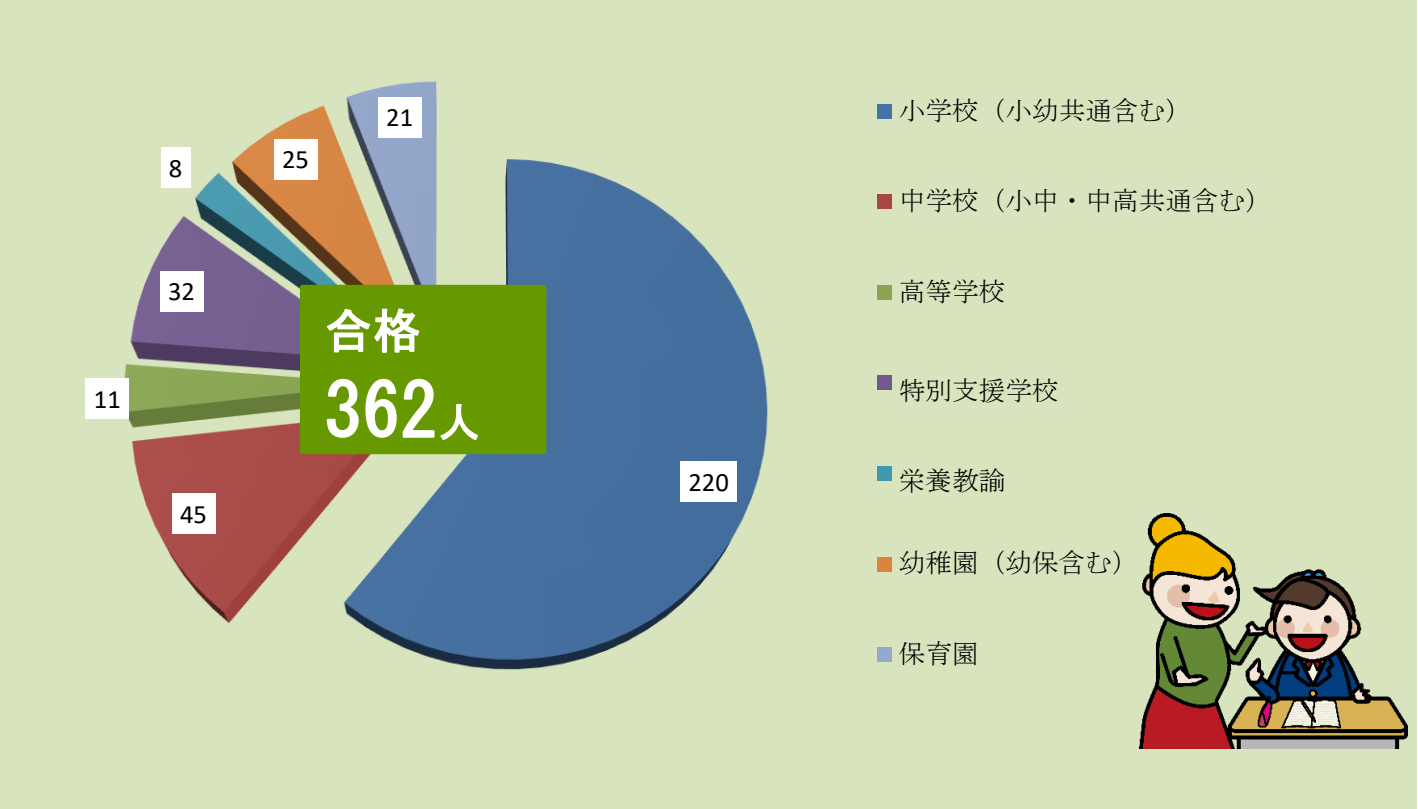

区分 / 合格者の内訳	小学校（小幼共通含む）	中学校（中高共通含む）						高等学校			特別支援学校	栄養教諭	幼稚園（幼保含む）	保育所・園	合計
		小中共通	国語	英語	保体	音楽	理科	国語	書道	保体					
新卒	152	1	8	4	2	1	2	2	0	0	10	3	25	21	231
既卒	68	0	10	3	10	4	0	2	1	6	22	5	–	–	131
合計	220	1	18	7	12	5	2	4	1	6	32	8	25	21	362

内訳　（ただし既卒者については、各教育委員会への調査結果。校種・教科不明の5人は上表には含んでいない。

幼稚園・保育園は合格者数調査未実施）



受験地別合格者数（新卒のみ）



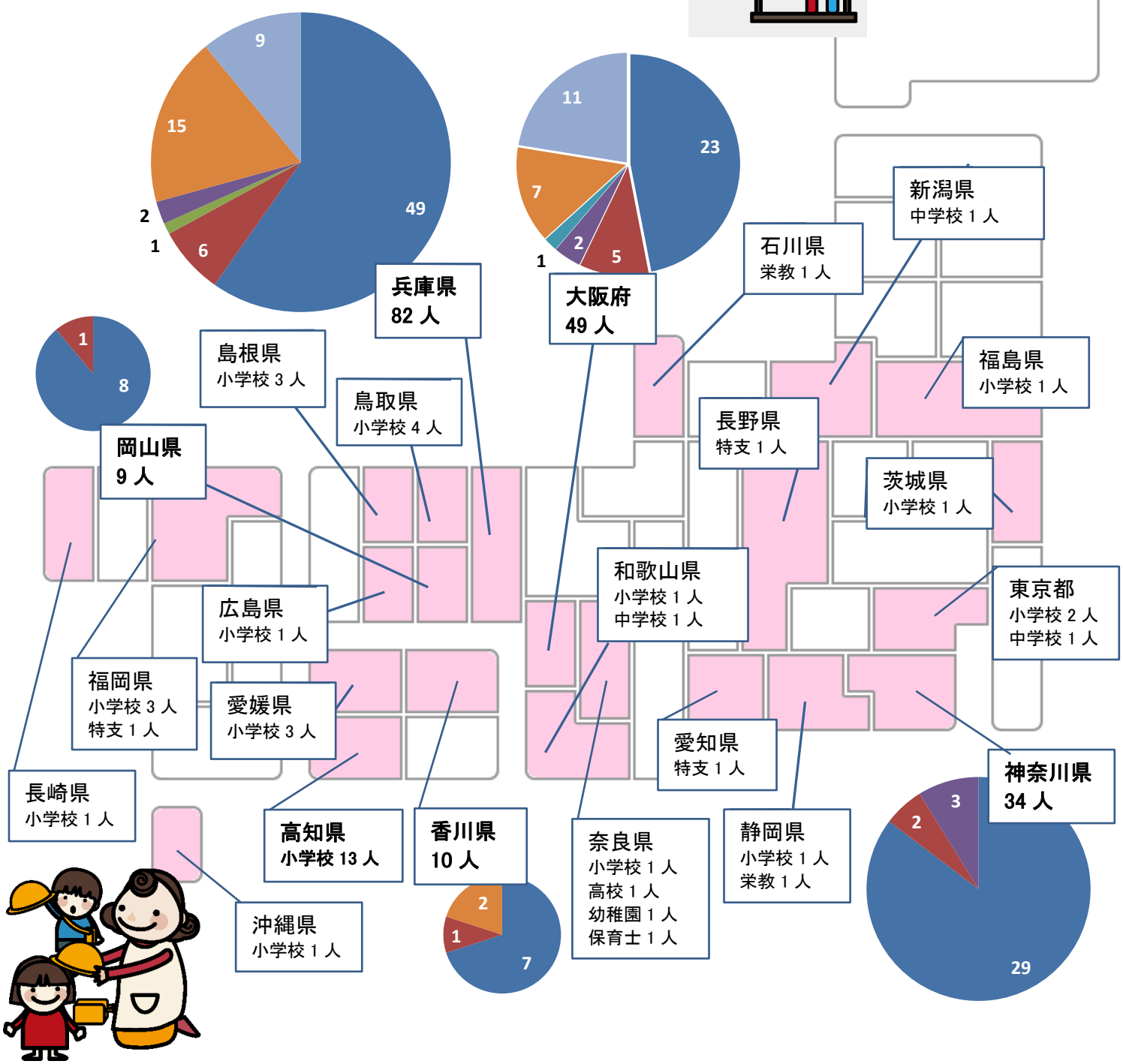

2023 年度卒業生就職者数数（2024.5.1 現在）

職種	教員																	保育教諭	保育士			合計
	小学校		中学校			義務教育学校		高等学校			特別支援学校		栄養教諭			幼稚園						
	正規	常勤	正規	常勤	非常勤	正規	常勤	正規	常勤	非常勤	正規	常勤	小正規	小常勤	中常勤	正規	常勤	正規	正規	常勤	非常勤	
公立	84	23	9	21	2	3	1	3	8	2	3	3	3	2	1	5	3	8	31	2		217
私立		1	1	1				2	1	1						19		37	45	2	1	111
合計	84	24	10	22	2	3	1	5	9	3	3	3	3	2	1	24	3	45	76	4	1	328
	108		34			4		17			6		6			27		45	81			328